

表 2-31 教員人件費（常勤）の総額の推移

	2005年度	2006年度	2007年度	2008年度	2009年度	2010年度
研究大学型大学	2,112	2,130	2,068	2,102	2,111	2,002
大規模大学	1,079	1,080	1,047	1,039	1,024	984
中規模病院有大学	2,252	2,236	2,234	2,207	2,166	2,122
理工系中心大学	493	488	488	482	467	452
医科大学	161	163	165	163	167	168
中規模病院無大学	531	532	522	514	497	484
文科系中心大学	204	201	198	200	195	188
教育大学	414	418	418	408	396	382
大学院大学	44	45	45	45	44	47
全法人合計	7,290	7,293	7,185	7,161	7,067	6,828

(単位：億円)

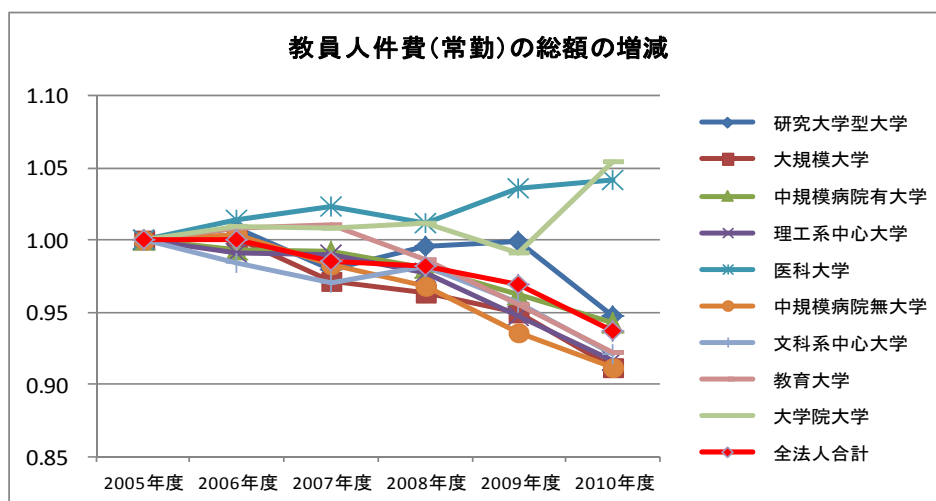


図 2-27 教員人件費（常勤）の総額の増減

表 2-32 教員人件費（常勤）の総額の増減

	2005年度	2006年度	2007年度	2008年度	2009年度	2010年度
研究大学型大学	1.00	1.01	0.98	0.99	1.00	0.95
大規模大学	1.00	1.00	0.97	0.96	0.95	0.91
中規模病院有大学	1.00	0.99	0.99	0.98	0.96	0.94
理工系中心大学	1.00	0.99	0.99	0.98	0.95	0.92
医科大学	1.00	1.01	1.02	1.01	1.04	1.04
中規模病院無大学	1.00	1.00	0.98	0.97	0.94	0.91
文科系中心大学	1.00	0.98	0.97	0.98	0.96	0.92
教育大学	1.00	1.01	1.01	0.99	0.96	0.92
大学院大学	1.00	1.01	1.01	1.01	0.99	1.05
全法人合計	1.00	1.00	0.99	0.98	0.97	0.94

(出典) 文部科学省作成資料に基づき内閣府作成

表 2-33 教員人件費（非常勤）の総額の推移

	2005年度	2006年度	2007年度	2008年度	2009年度	2010年度
研究大学型大学	136	159	180	217	251	266
大規模大学	58	67	78	88	98	106
中規模病院有大学	144	157	169	184	203	230
理工系中心大学	17	18	18	21	32	32
医科大学	3	4	7	7	9	8
中規模病院無大学	21	21	22	24	28	30
文科系中心大学	22	21	22	22	24	26
教育大学	15	16	17	18	18	19
大学院大学	2	3	5	6	8	8
全法人合計	418	465	517	588	671	726

(単位：億円)

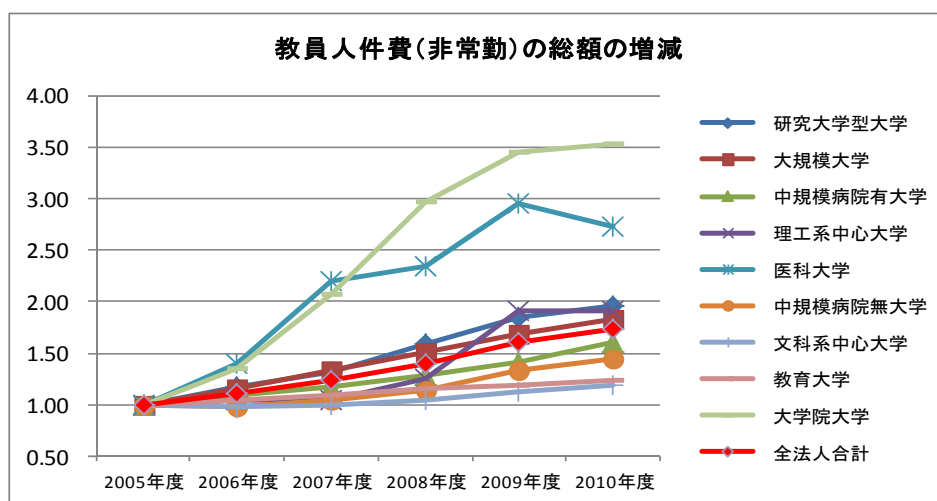


図 2-27 教員人件費（非常勤）の総額の増減

表 2-34 教員人件費（非常勤）の総額の増減

	2005年度	2006年度	2007年度	2008年度	2009年度	2010年度
研究大学型大学	1.00	1.17	1.32	1.60	1.84	1.96
大規模大学	1.00	1.16	1.34	1.51	1.69	1.83
中規模病院有大学	1.00	1.09	1.18	1.28	1.41	1.60
理工系中心大学	1.00	1.04	1.05	1.25	1.91	1.91
医科大学	1.00	1.40	2.19	2.35	2.96	2.73
中規模病院無大学	1.00	0.98	1.05	1.14	1.33	1.44
文科系中心大学	1.00	0.97	1.00	1.04	1.13	1.19
教育大学	1.00	1.04	1.09	1.15	1.18	1.24
大学院大学	1.00	1.34	2.07	2.97	3.45	3.53
全法人合計	1.00	1.11	1.24	1.41	1.61	1.74

(出典) 文部科学省作成資料に基づき内閣府作成

2.8 職員人件費

表 2-35 職員人件費（常勤・非常勤合計）の総額の推移

	2005年度	2006年度	2007年度	2008年度	2009年度	2010年度
研究大学型大学	1,504	1,521	1,612	1,617	1,617	1,618
大規模大学	712	734	781	806	813	819
中規模病院有大学	1,940	1,969	2,056	2,076	2,087	2,106
理工系中心大学	208	211	214	220	230	233
医科大学	269	282	300	308	317	326
中規模病院無大学	187	191	191	184	182	174
文科系中心大学	71	71	76	72	71	70
教育大学	129	127	125	123	117	119
大学院大学	28	27	27	28	33	34
全法人合計	5,048	5,133	5,382	5,434	5,467	5,499

(単位：億円)

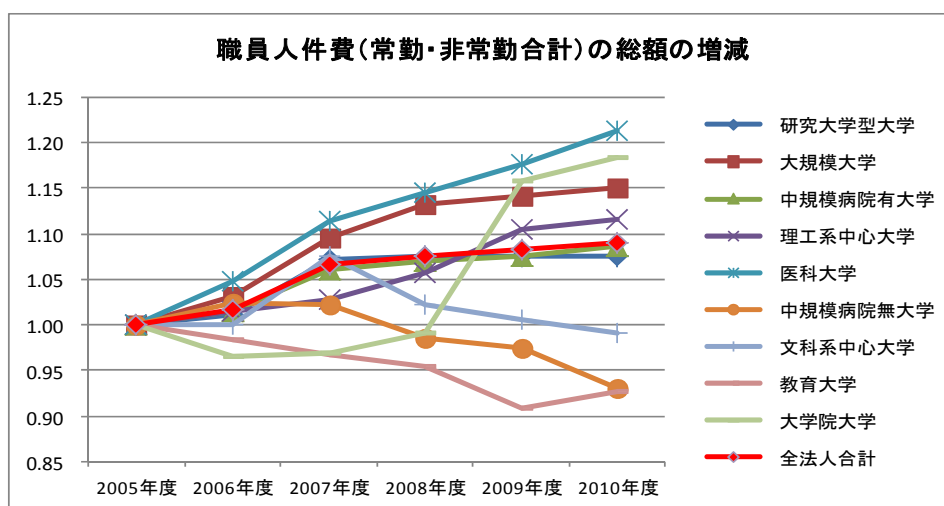


図 2-27 職員人件費（常勤・非常勤合計）の総額の増減

表 2-36 職員人件費（常勤・非常勤合計）の総額の増減

	2005年度	2006年度	2007年度	2008年度	2009年度	2010年度
研究大学型大学	1.00	1.01	1.07	1.07	1.08	1.08
大規模大学	1.00	1.03	1.10	1.13	1.14	1.15
中規模病院有大学	1.00	1.02	1.06	1.07	1.08	1.09
理工系中心大学	1.00	1.02	1.03	1.06	1.11	1.12
医科大学	1.00	1.05	1.11	1.14	1.18	1.21
中規模病院無大学	1.00	1.02	1.02	0.99	0.97	0.93
文科系中心大学	1.00	1.00	1.08	1.02	1.01	0.99
教育大学	1.00	0.98	0.97	0.95	0.91	0.93
大学院大学	1.00	0.97	0.97	0.99	1.16	1.18
全法人合計	1.00	1.02	1.07	1.08	1.08	1.09

(出典) 文部科学省作成資料に基づき内閣府作成

表 2-37 職員人件費（常勤）の総額の推移

	2005年度	2006年度	2007年度	2008年度	2009年度	2010年度
研究大学型大学	1,251	1,263	1,327	1,299	1,270	1,248
大規模大学	603	617	652	660	653	647
中規模病院有大学	1,632	1,645	1,698	1,695	1,672	1,661
理工系中心大学	183	184	183	178	172	172
医科大学	205	213	226	230	232	238
中規模病院無大学	161	166	165	159	154	145
文科系中心大学	62	61	66	61	60	59
教育大学	117	114	111	109	101	102
大学院大学	25	24	23	24	24	24
全法人合計	4,239	4,287	4,450	4,415	4,339	4,296

(単位：億円)

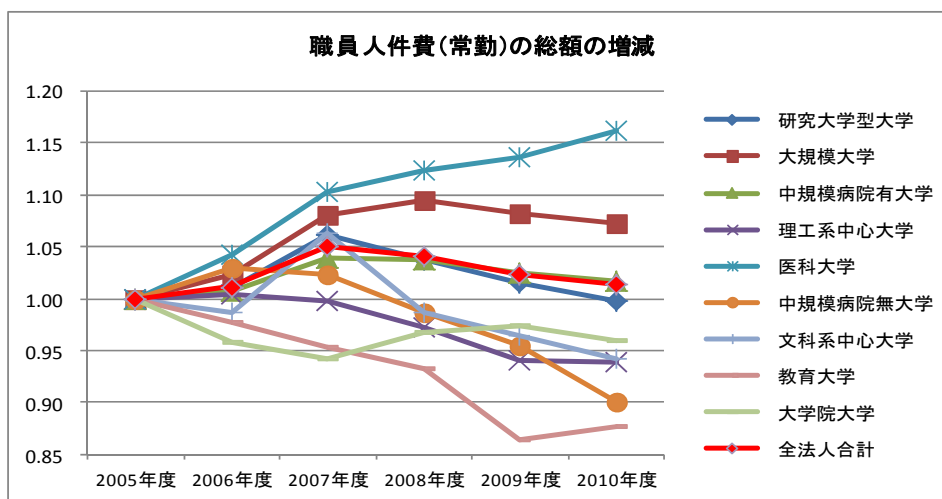


図 2-27 職員人件費（常勤）の総額の増減

表 2-38 職員人件費（常勤）の総額の増減

	2005年度	2006年度	2007年度	2008年度	2009年度	2010年度
研究大学型大学	1.00	1.01	1.06	1.04	1.02	1.00
大規模大学	1.00	1.02	1.08	1.09	1.08	1.07
中規模病院有大学	1.00	1.01	1.04	1.04	1.02	1.02
理工系中心大学	1.00	1.00	1.00	0.97	0.94	0.94
医科大学	1.00	1.04	1.10	1.12	1.14	1.16
中規模病院無大学	1.00	1.03	1.02	0.99	0.96	0.90
文科系中心大学	1.00	0.99	1.06	0.99	0.96	0.94
教育大学	1.00	0.98	0.95	0.93	0.86	0.88
大学院大学	1.00	0.96	0.94	0.97	0.97	0.96
全法人合計	1.00	1.01	1.05	1.04	1.02	1.01

(出典) 文部科学省作成資料に基づき内閣府作成

表 2-39 職員人件費（非常勤）の総額の推移

	2005年度	2006年度	2007年度	2008年度	2009年度	2010年度
研究大学型大学	253	257	285	318	347	370
大規模大学	109	117	129	146	160	172
中規模病院有大学	307	325	359	381	415	445
理工系中心大学	25	28	31	42	58	61
医科大学	64	69	74	78	84	89
中規模病院無大学	25	25	26	25	28	29
文科系中心大学	8	9	10	11	11	11
教育大学	12	13	13	14	16	17
大学院大学	4	4	4	4	9	10
全法人合計	808	846	932	1,018	1,128	1,203

(単位：億円)

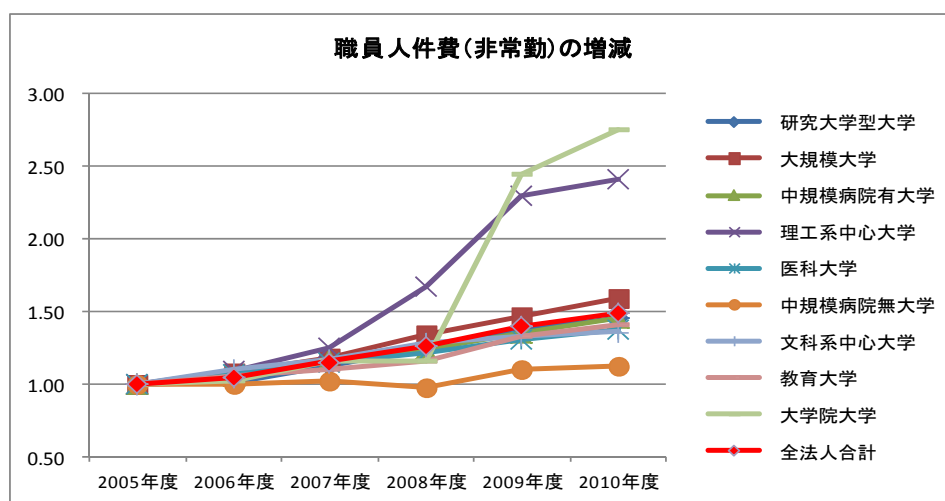


図 2-28 職員人件費（非常勤）の総額の増減

表 2-40 職員人件費（非常勤）の総額の増減

	2005年度	2006年度	2007年度	2008年度	2009年度	2010年度
研究大学型大学	1.00	1.01	1.13	1.25	1.37	1.46
大規模大学	1.00	1.08	1.19	1.34	1.47	1.59
中規模病院有大学	1.00	1.06	1.17	1.24	1.35	1.45
理工系中心大学	1.00	1.09	1.24	1.67	2.30	2.41
医科大学	1.00	1.07	1.15	1.21	1.31	1.38
中規模病院無大学	1.00	1.00	1.02	0.97	1.10	1.13
文科系中心大学	1.00	1.10	1.17	1.29	1.32	1.36
教育大学	1.00	1.05	1.10	1.16	1.33	1.41
大学院大学	1.00	1.02	1.16	1.16	2.45	2.75
全法人合計	1.00	1.05	1.15	1.26	1.40	1.49

(出典) 文部科学省作成資料に基づき内閣府作成