

平成24年度科学技術関係予算 概算要求について

平成23年10月13日

現時点で入手しているデータをもとに暫定的に試算したものであり、今後各府省庁との調整により、変更があり得る。

内閣府

平成24年度概算要求・要望における科学技術関係予算【速報値】

(単位：億円)

	平成23年度 予算額	平成24年度概算要求・要望額 【A】 (「東日本大震災からの復旧・復興対策に係る経費」を除く)		「東日本大震災からの復旧・復興対策に係る経費」 【B】	平成24年度概算 要求・要望額 【A】 + 【B】	対前年 度増額	対前年 度増減 率
			うち「日本再生重点 化措置」要望額				
科学技術関係予算 計 ①+②	36,432	37,358	4,128	3,765	41,123	4,690	12.9%
一般会計①	30,517	31,729	3,700	3,745	35,474	4,956	16.2%
うち科学技術 振興費	13,352	13,932	2,035	2,574	16,506	3,154	23.6%
特別会計②	5,915	5,629	428	20	5,649	△ 266	-4.5%

- 注) 1. 本表は、各府省庁から提出されたデータを基に内閣府が速報値としてとりまとめたものであり、今後の精査により変更する場合がある。
 2. 社会資本整備事業特別会計(治水勘定、道路整備勘定、港湾勘定)等については、除いて取りまとめたものである。
 3. 各欄積算と合計欄の数字は、四捨五入の関係で一致しないことがある。

平成24年度概算要求・要望における科学技術関係予算【速報値】(各省別)

(単位：億円)

	平成23年度予算額				平成24年度概算要求・要望額【A】 (「東日本大震災からの復旧・復興対策に係る経費」 を除く)								「東日本大震災からの復旧・ 復興対策に係る経費」【B】				平成24年度概算要求・要望額 【A】+【B】				対 前年度 増減率
	一般 会計	うち 科学 技術 振興費	特別 会計	計	一般 会計	うち 科学 技術 振興費	特別 会計	計	うち「日本再生重点化措置」 要望額				一般 会計	うち 科学 技術 振興費	特別 会計	計	一般 会計	うち 科学 技術 振興費	特別 会計	計	
									一般 会計	うち 科学 技術 振興費	特別 会計	計									
国会	12	11	0	12	13	11	0	13	3	2	0	3	0	0	0	0	13	11	0	13	13.8%
内閣 官房	670	0	0	670	680	0	0	680	80	0	0	80	0	0	0	0	680	0	0	680	1.6%
内閣府	172	144	0	172	187	160	0	187	40	40	0	40	4	0	0	4	192	160	0	192	11.7%
警察庁	22	21	0	22	20	19	0	20	0	0	0	0	0	0	0	0	20	19	0	20	-10.2%
総務省	535	431	0	535	628	448	0	628	111	20	0	111	33	0	0	33	661	448	0	661	23.4%
法務省	64	0	0	64	54	0	0	54	1	0	0	1	0	0	0	0	54	0	0	54	-16.0%
外務省	64	0	0	64	64	0	0	64	0	0	0	0	0	0	0	0	64	0	0	64	0.0%
財務省	13	10	0	13	13	10	0	13	0	0	0	0	1	1	0	1	14	11	0	14	2.0%
文部 科学省	23,145	8,929	1,349	24,494	23,776	9,353	1,374	25,149	2,649	1,580	20	2,669	3,174	2,158	0	3,174	26,950	11,511	1,374	28,323	15.6%
厚生 労働省	1,474	1,090	26	1,501	1,803	1,201	16	1,819	389	147	0	389	43	43	0	43	1,846	1,244	16	1,862	24.1%
農林 水産省	1,135	1,083	3	1,138	1,035	1,001	3	1,038	0	0	0	0	29	16	0	29	1,064	1,017	3	1,067	-6.2%
経済 産業省	1,426	1,087	4,436	5,862	1,452	1,169	4,108	5,559	190	190	408	598	237	237	20	257	1,689	1,407	4,128	5,816	-0.8%
国土 交通省	520	281	5	525	600	275	5	606	121	0	0	121	16	8	0	16	616	283	5	621	18.4%
環境省	296	264	96	393	313	285	124	437	56	56	0	56	178	111	0	178	491	396	124	615	56.6%
防衛省	968	0	0	968	1,090	0	0	1,090	58	0	0	58	30	0	0	30	1,120	0	0	1,120	15.7%
計	30,517	13,352	5,915	36,432	31,729	13,932	5,629	37,358	3,700	2,035	428	4,428	3,745	2,574	20	3,765	35,474	16,506	5,649	41,123	12.9%

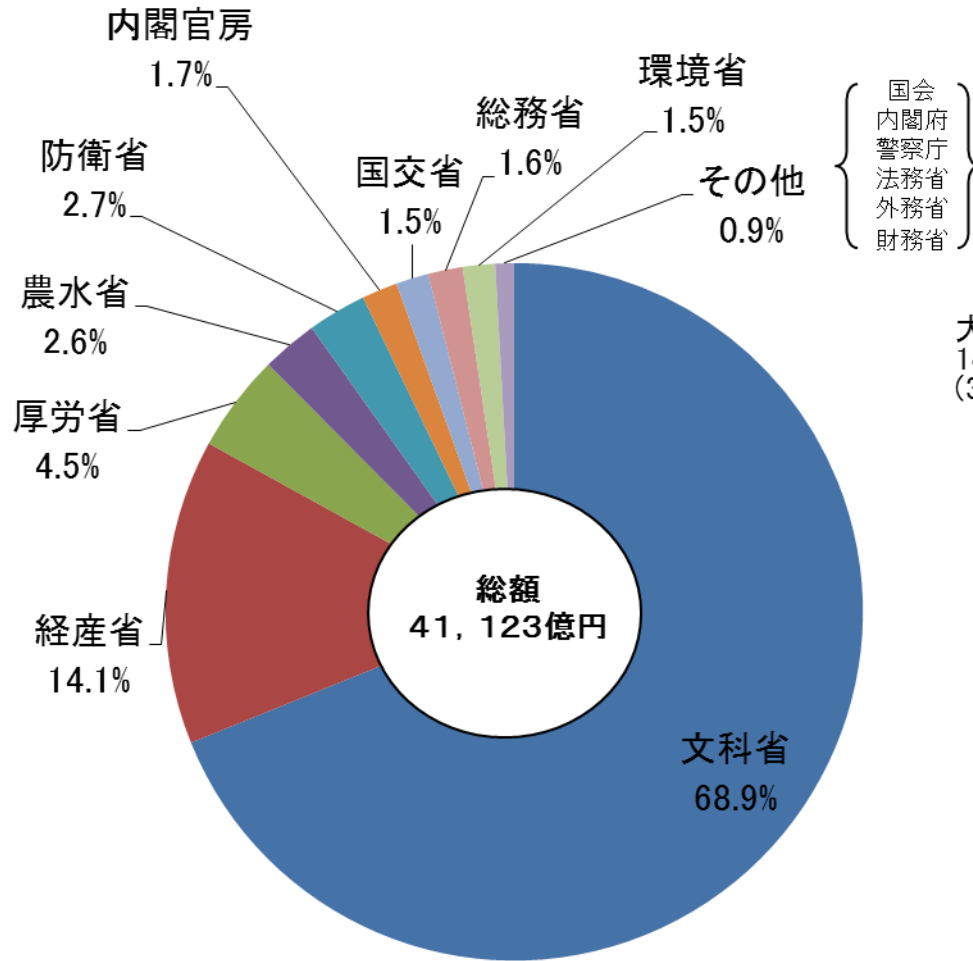
注) 1. 本表は、各府省庁から提出されたデータを基に内閣府が速報値としてとりまとめたものであり、今後の精査により変更する場合がある。

2. 社会資本整備特別会計(治水勘定、道路整備勘定、港湾勘定)等については、除いて取りまとめたものである。

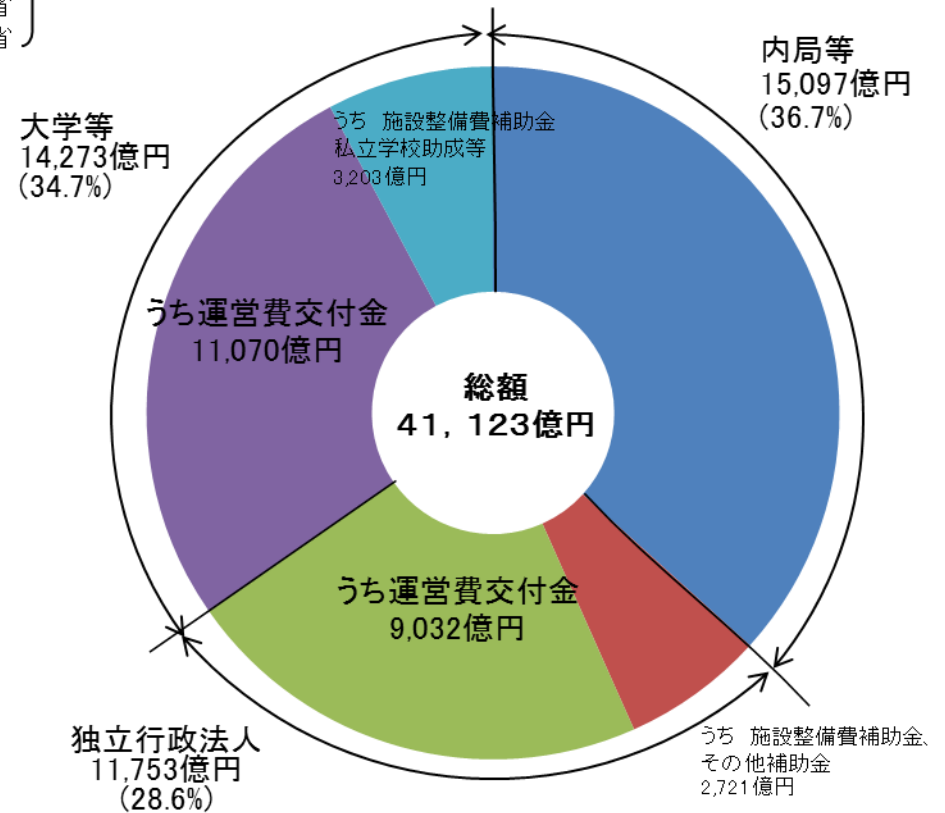
3. 各欄積算と合計欄の数字は、四捨五入の関係で一致しないことがある。

平成24年度概算要求・要望における科学技術関係予算【速報値】 （府省庁別・機関別）

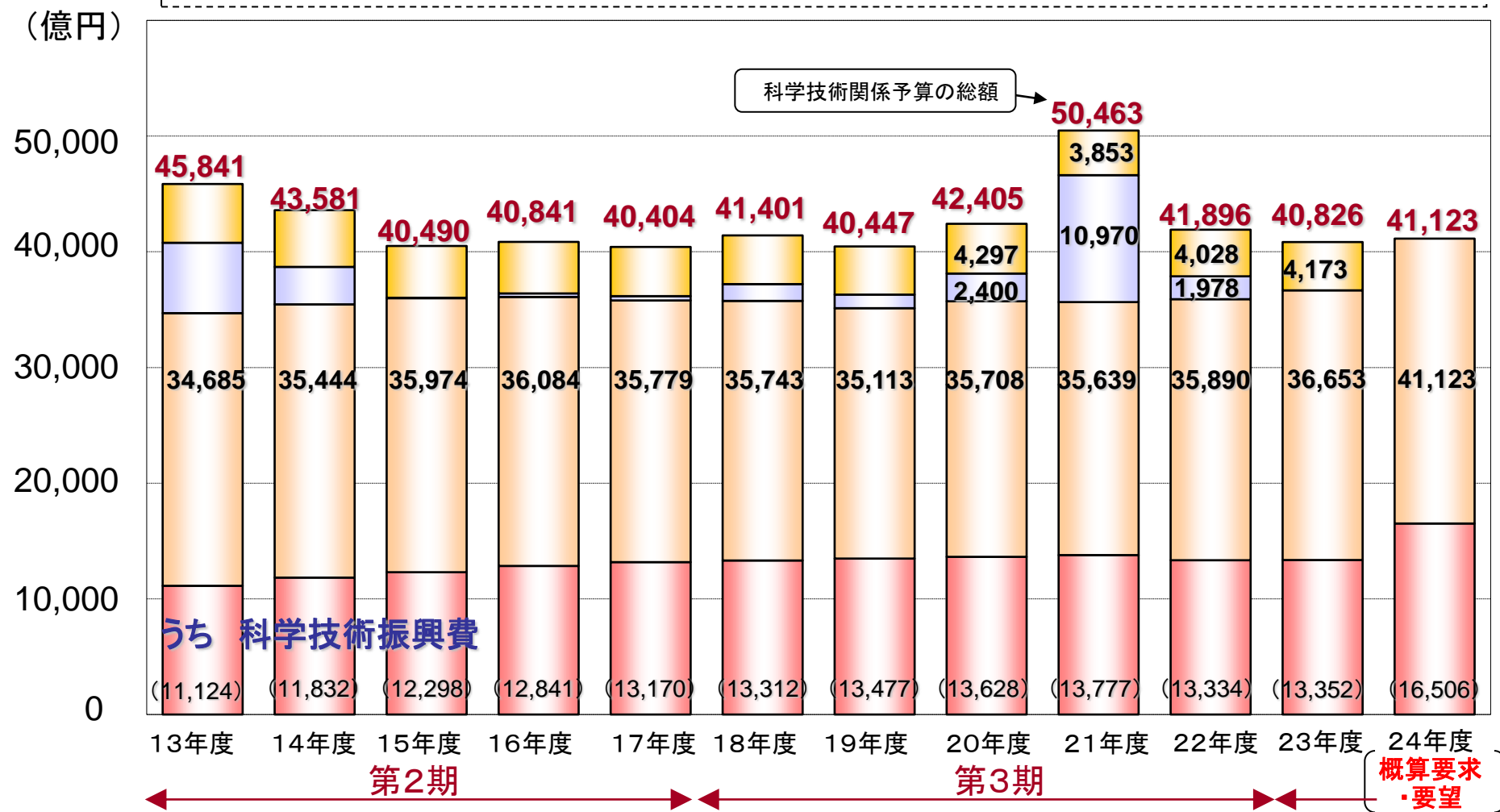
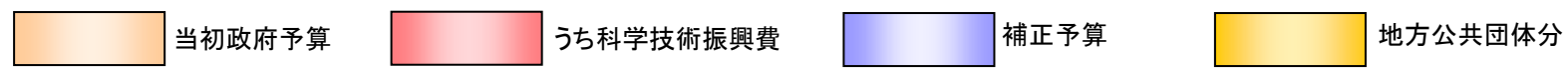
【府省庁別割合】



【機関別割合】



(参考) 科学技術関係予算の推移



第1期(8~12年度)
 基本計画での投資規模: 17兆円
 実際の予算額: 17.6兆円

第2期(13~17年度)
 基本計画での投資規模: 24兆円
 実際の予算額: 21.1兆円

第3期(18~22年度)
 基本計画での投資規模: 25兆円
 実際の予算額: 21.7兆円

第4期

注) 1. 24年度概算要求・要望額については、社会資本整備事業特別会計(治水勘定、道路整備勘定、港湾勘定)等を除いてとりまとめたものである。
 2. 本頁の23年度予算額には、社会資本整備事業特別会計分等が含まれており、1頁及び2頁に記載された23年度予算額とは異なっている。
 3. 科学技術振興費に関しては、当初予算額で記載している。