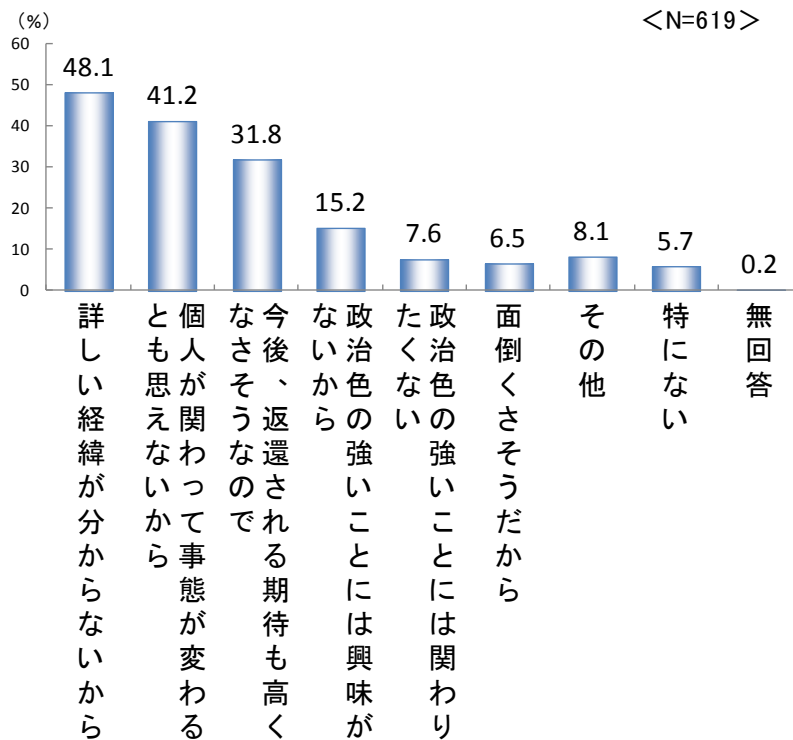


⑥ 北方領土問題に興味を持っていない理由(非興味者-Q4において「興味がない」の選択者-のみ回答)

北方領土問題に興味を持っていない理由としては、「詳しい経緯が分からないから」が最も高く、48.1%。次いで「個人が関わって事態が変わるとも思えないから」、「今後、返還される期待も高くなさそうなので」となっており、北方領土問題に対する諦めがみてとれる。

- ・ 女性 20代～30代では、5割以上が「詳しい経緯が分からないから」としており、知識不足を興味が持てていない理由としている。
- ・ 北方領土問題の認知度が低い人も、約7割の人が「詳しい経緯が分からないから」を興味が持てない理由としており、知識不足が大きく影響していると思われる。

Q4SQ2. あなたが、「北方領土問題」に「3.あまり興味は持っていない」「4.まったく興味は持っていない」と回答された理由は何ですか。以下のなかで当てはまるものをお答えください。(〇はいくつでも)



2. 次世代の北方領土返還要求運動参加についての郵送調査

<属性別>

		N	か 詳 ら い 経 緯 が 分 か ら な い	わ ら な い 事 態 が 変 わ る と も 思 え な い か ら	高 今 後 、 返 還 さ れ る の 期 待 も 高 く な さ そ う な の で	政 治 色 の 強 い こ と は 興 味 が な い か ら	政 治 色 の 強 い こ と は 関 わり た く な い こ と は 関	面 倒 く さ さ う だ か ら	そ の 他	特 に な い	無 回 答	
		(%)										
全体		619	48.1	41.2	31.8	15.2	7.6	6.5	8.1	5.7	0.2	
性別	男性	232	△ 41.4	36.6	○ 40.1	12.5	6.9	7.3	9.5	6.9	0.0	
	女性	387	52.2	43.9	26.9	16.8	8.0	5.9	7.2	4.9	0.3	
年代別	20代	222	52.3	41.9	△ 26.6	18.5	6.3	8.6	11.7	5.0	0.0	
	30代	235	48.9	40.9	34.9	16.2	6.4	5.5	5.1	3.8	0.4	
	40代	162	△ 41.4	40.7	34.6	△ 9.3	11.1	4.9	7.4	9.3	0.0	
性・年代別	男性20代	91	△ 47.3	△ 35.2	○ 37.4	11.0	4.4	8.8	12.1	7.7	0.0	
	男性30代	82	▲ 36.6	41.5	○ 41.5	14.6	9.8	8.5	4.9	3.7	0.0	
	男性40代	59	△ 39.0	△ 32.2	◎ 42.4	11.9	6.8	3.4	11.9	10.2	0.0	
	女性20代	131	○ 55.7	○ 46.6	▲ 19.1	○ 23.7	7.6	8.4	11.5	3.1	0.0	
	女性30代	153	○ 55.6	40.5	31.4	17.0	4.6	3.9	5.2	3.9	0.7	
	女性40代	103	△ 42.7	45.6	30.1	△ 7.8	○ 13.6	5.8	4.9	8.7	0.0	
職業	公務員	29	△ 41.4	▲ 31.0	27.6	17.2	6.9	△ 0.0	○ 13.8	○ 13.8	0.0	
	経営者・役員	2	▲ 0.0	○ 50.0	◎ 50.0	▲ 0.0	△ 0.0	△ 0.0	△ 0.0	◎ 50.0	0.0	
	会社員(事務系)	97	50.5	△ 32.0	29.9	13.4	8.2	3.1	7.2	8.2	0.0	
	会社員(技術系)	55	45.5	41.8	◎ 41.8	△ 7.3	△ 0.0	9.1	10.9	5.5	0.0	
	会社員(その他)	97	47.4	43.3	32.0	19.6	4.1	8.2	△ 1.0	3.1	0.0	
	自営・自由業	27	△ 40.7	◎ 51.9	○ 40.7	11.1	11.1	3.7	3.7	△ 0.0	0.0	
	専業主婦(主夫)	124	50.8	45.2	△ 25.8	12.1	9.7	6.5	7.3	4.0	0.8	
	パート・アルバイト	106	50.9	44.3	28.3	18.9	9.4	8.5	4.7	8.5	0.0	
	学生	32	43.8	○ 50.0	28.1	18.8	6.3	6.3	9.4	3.1	0.0	
	その他	14	△ 42.9	42.9	◎ 42.9	○ 21.4	7.1	7.1	◎ 28.6	7.1	0.0	
	無職	34	50.0	▲ 29.4	◎ 44.1	14.7	○ 14.7	8.8	◎ 26.5	△ 0.0	0.0	
地域	北海道地方	22	50.0	◎ 54.5	○ 40.9	◎ 31.8	9.1	4.5	4.5	△ 0.0	0.0	
	東北地方	40	47.5	42.5	32.5	17.5	5.0	5.0	5.0	7.5	0.0	
	関東地方	220	45.9	43.6	32.7	13.6	6.8	7.3	9.5	5.0	0.5	
	中部地方	120	○ 54.2	36.7	35.8	17.5	8.3	7.5	5.8	5.0	0.0	
	近畿地方	102	50.0	44.1	27.5	12.7	5.9	7.8	7.8	3.9	0.0	
	中国地方	31	◎ 61.3	▲ 29.0	△ 22.6	12.9	9.7	6.5	12.9	6.5	0.0	
	四国地方	22	▲ 31.8	36.4	27.3	13.6	○ 13.6	4.5	9.1	9.1	0.0	
九州地方	62	△ 40.3	38.7	30.6	14.5	9.7	1.6	8.1	○ 11.3	0.0		
Q1 北方領土 問題が 存在す ること の認知	問題について聞いたことがあり、問題の内容も知っている	62	▲ 17.7	40.3	○ 40.3	△ 9.7	11.3	△ 0.0	○ 14.5	3.2	0.0	
	問題について聞いたことがあり、問題の内容もある程度知っている	329	△ 41.3	45.0	○ 37.1	13.7	7.9	6.1	8.2	7.0	0.0	
	問題について聞いたことはあるが、問題の内容までは知らない	193	◎ 69.9	36.8	▲ 19.7	19.7	6.2	8.8	5.7	4.1	0.0	
Q4 北方領土 問題の 興味度	あまり興味は持っていない	522	47.3	41.2	33.9	11.5	7.7	4.8	7.3	5.6	0.2	
	まったく興味は持っていない	97	52.6	41.2	▲ 20.6	◎ 35.1	7.2	○ 15.5	12.4	6.2	0.0	

\*サンプル数が 30 未満は参考値として掲載

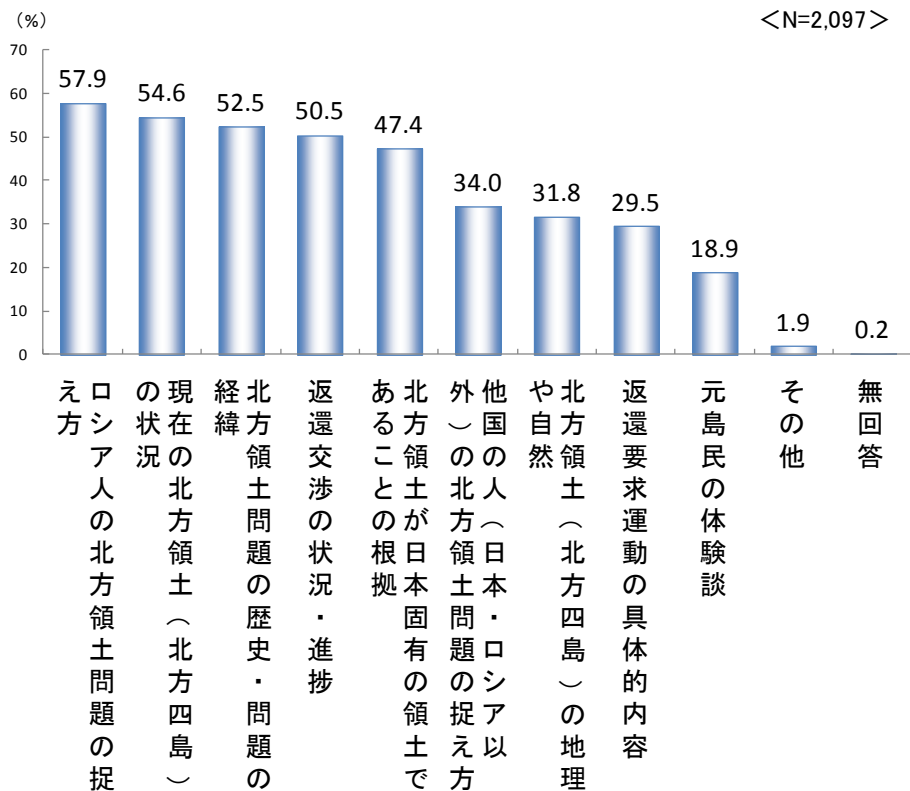
※ ◎: 全体より 10%以上高い、○: 全体より 5%以上高い、▲: 全体より 10%以上低い、△: 全体より 5%以上低い

⑦ 北方領土問題の関心内容

北方領土問題の関心内容では、「ロシア人の北方領土問題の捉え方」が最も高く、57.9%。次いで、「現在の北方領土（北方四島）の状況」（54.6%）、「北方領土問題の歴史・問題の経緯」（52.5%）、「返還交渉の状況・進捗」（50.5%）となっている。

- ・ 男女や年代での差はあまりみられない。
- ・ 北方領土問題の認知度の高い人では、「返還交渉の状況・進捗」や「現在の北方領土の現状」など、現在の北方領土の状況への関心度が比較的高い。
- ・ 認知度の低い人では、「ロシア人の北方領土問題の捉え方」「現在の北方領土（北方四島）の状況」、「北方領土問題の歴史・問題の経緯」や「北方領土が日本固有の領土であることの根拠」といった初歩的なことへの関心が高く、「返還交渉の状況・進捗」に対する興味度は比較的低い。

Q5. あなたは北方領土問題について、どのような内容に関心がありますか。（〇はいくつでも）



## Ⅱ. 調査活動

### 2. 次世代の北方領土返還要求運動参加についての郵送調査

#### <属性別>

		N	捉え方 ロシア人の 北方領土問題の	現在の北方領土 (北方四 島)の状況	北方領土問題の歴史・問題 の経緯	返還交渉の状況・進捗	北方領土が日本固有の領土 であることの根拠	外国(日本・ロシア) の北方領土問題の捉え以 外)	北方領土(北方四島)の地 理や自然	返還要求運動の具 体的内容	元島民の体験談	その他	無 回 答
			(%)										
全体		2097	57.9	54.6	52.5	50.5	47.4	34.0	31.8	29.5	18.9	1.9	0.2
性別	男性	1070	58.2	54.7	52.1	54.4	46.2	34.7	32.3	32.3	△ 13.9	2.1	0.2
	女性	1027	57.6	54.6	52.9	46.4	48.7	33.4	31.2	26.6	○ 24.1	1.7	0.3
年代別	20代	574	57.0	54.2	50.5	47.0	45.6	31.9	31.2	27.7	17.2	1.7	0.0
	30代	790	58.7	53.3	50.9	52.3	48.2	34.4	32.4	28.6	21.0	2.8	0.3
	40代	733	57.8	56.5	55.7	51.3	47.9	35.3	31.5	31.9	18.0	1.1	0.4
性・年代別	男性20代	288	56.3	54.9	49.3	49.3	47.2	31.6	33.3	29.9	△ 11.5	1.7	0.0
	男性30代	405	58.5	53.3	51.6	○ 56.5	46.7	34.1	32.1	31.9	16.5	3.0	0.0
	男性40代	377	59.4	56.0	54.6	○ 56.0	44.8	37.7	31.8	○ 34.7	△ 13.0	1.6	0.5
	女性20代	286	57.7	53.5	51.7	△ 44.8	44.1	32.2	29.0	25.5	23.1	1.7	0.0
	女性30代	385	59.0	53.2	50.1	47.8	49.9	34.8	32.7	25.2	○ 25.7	2.6	0.5
	女性40代	356	56.2	57.0	56.7	46.3	51.1	32.9	31.2	28.9	23.3	0.6	0.3
職業	公務員	123	60.2	56.1	48.8	54.5	49.6	37.4	30.9	28.5	△ 13.0	4.1	0.0
	経営者・役員	21	▲ 47.6	△ 47.6	52.4	◎ 71.4	◎ 61.9	38.1	△ 23.8	◎ 52.4	14.3	4.8	0.0
	会社員(事務系)	351	55.6	56.4	51.3	55.3	47.3	34.5	32.2	31.3	19.4	1.4	0.0
	会社員(技術系)	228	56.1	53.5	50.4	53.9	45.2	32.9	34.6	32.0	14.0	0.4	0.4
	会社員(その他)	359	61.6	△ 48.5	52.9	△ 43.7	47.1	32.0	32.6	32.9	15.9	1.1	0.3
	自営・自由業	123	62.6	55.3	○ 59.3	○ 56.1	43.9	38.2	35.0	30.9	20.3	4.9	0.0
	専業主婦(主夫)	333	56.2	55.3	51.4	48.0	49.8	33.6	28.2	26.1	22.8	1.2	0.9
	パート・アルバイト	296	56.4	58.1	53.0	△ 44.3	44.9	32.1	34.1	△ 24.0	○ 24.3	2.0	0.0
	学生	114	○ 63.2	58.8	50.0	○ 57.0	○ 53.5	34.2	28.9	26.3	△ 10.5	0.9	0.0
	その他	44	▲ 47.7	56.8	52.3	50.0	52.3	△ 27.3	29.5	29.5	22.7	0.0	0.0
無職	98	61.2	54.1	○ 60.2	○ 56.1	43.9	○ 41.8	28.6	30.6	23.5	6.1	0.0	
地域	北海道地方	90	61.1	53.3	50.0	54.4	43.3	35.6	35.6	△ 24.4	16.7	3.3	0.0
	東北地方	139	59.0	○ 61.9	○ 61.9	△ 41.0	47.5	30.2	35.3	△ 23.7	15.8	0.0	0.0
	関東地方	752	57.3	57.7	55.2	54.5	49.7	37.5	32.4	31.3	19.7	1.9	0.3
	中部地方	361	55.4	51.8	49.0	△ 44.0	44.0	△ 27.7	33.0	24.7	16.9	1.7	0.0
	近畿地方	381	59.6	54.3	△ 45.9	51.4	45.4	36.5	30.2	○ 34.9	17.3	3.7	0.5
	中国地方	115	62.6	▲ 43.5	◎ 63.5	49.6	47.0	33.0	27.0	29.6	20.9	0.0	0.0
	四国地方	55	54.5	54.5	49.1	54.5	47.3	29.1	○ 38.2	△ 23.6	20.0	0.0	0.0
九州地方	204	57.8	51.0	50.0	49.5	50.5	31.9	27.0	29.4	○ 24.5	1.5	0.5	
Q1 北方領土 問題が 存在する ことの認知	問題について聞いたことがあり、問題の内容も知っている	601	62.4	57.1	55.7	○ 58.2	48.3	○ 41.6	○ 38.3	○ 37.3	19.3	1.8	0.5
	問題について聞いたことがあり、問題の内容もある程度知っている	1120	60.1	56.5	53.2	52.1	50.4	33.9	29.3	28.2	18.9	1.8	0.1
	問題について聞いたことはあるが、問題の内容までは知らない	264	▲ 43.9	▲ 43.9	△ 43.6	▲ 27.7	△ 37.9	▲ 20.8	28.4	▲ 16.7	18.6	2.7	0.0
Q4 北方領土 問題の 興味度	大変興味を持っている	324	◎ 70.4	◎ 65.4	◎ 66.4	◎ 66.7	○ 53.4	◎ 51.9	○ 41.4	◎ 50.0	○ 25.9	2.5	0.0
	多少は興味を持っている	1152	62.5	○ 61.2	56.8	○ 57.1	52.2	36.4	34.2	33.1	19.7	1.2	0.1
	あまり興味を持っていない	522	▲ 44.8	▲ 38.1	▲ 40.2	▲ 32.6	▲ 37.4	▲ 21.6	△ 23.4	▲ 13.6	14.4	2.3	0.4
	まったく興味を持っていない	97	▲ 34.0	▲ 30.9	▲ 21.6	▲ 15.5	▲ 25.8	▲ 14.4	▲ 16.5	▲ 5.2	△ 11.3	6.2	0.0

\*サンプル数が30未満は参考値として掲載

※ ◎:全体より10%以上高い、○:全体より5%以上高い、▲:全体より10%以上低い、△:全体より5%以上低い

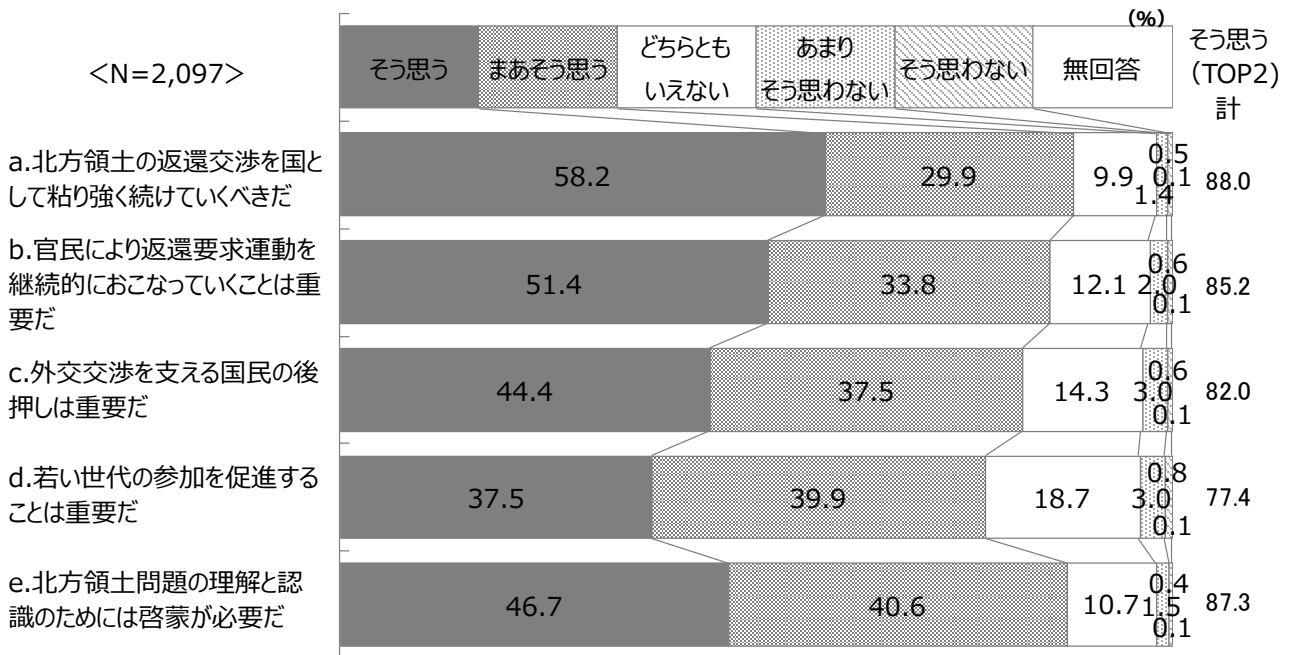
⑧ 北方領土に関する意見について

北方領土に関する意見については、「北方領土の返還交渉を国として粘り強く続けていくべきだ」「北方領土問題の理解と認識のためには啓蒙が必要だ」が約 9 割、それ以外の意見については、約 8 割が賛同している。

「北方領土の返還交渉を国として粘り強く続けていくべきだ」「官民により返還要求運動を継続的にこなっていくことは重要だ」との意見については、「そう思う」との積極的な賛同も 5 割超となっている。

- ・ 40 代男性では、すべての意見で半数以上から積極的な賛同を得ている。
- ・ 20 代女性での積極的な賛同は、ほとんどの意見で 3 割程度となっており、特に若い世代の参加促進については 23.8%しか積極的な賛同を得られていない。

Q6. あなたは次にあげる意見についてどのように思いますか。それぞれの意見について、当てはまるものをお答えください。(○は a~e それぞれについて一つずつ)



2. 次世代の北方領土返還要求運動参加についての郵送調査

<属性別「そう思う」一覧>

		N	a.北方領土の返還交渉を国として粘り強く続けていくべきだ	b.官民により返還要求運動を継続的に起こっていくことは重要だ	c.外交交渉を支える国民の後押しは重要だ	d.若い世代の参加を促進することは重要だ	e.北方領土問題の理解と認識のためには啓発が必要だ	ひとつもない／無回答
全体		2097	58.2	51.4	44.4	37.5	46.7	29.8
性別	男性	1070	◎ 68.7	○ 60.4	○ 52.8	○ 44.8	○ 51.8	△ 21.1
	女性	1027	▲ 47.2	△ 42.1	△ 35.7	△ 30.0	△ 41.4	○ 38.8
年代別	20代	574	△ 50.9	△ 42.9	△ 38.3	△ 31.5	△ 40.4	32.4
	30代	790	58.1	50.8	44.4	36.8	45.7	29.5
	40代	733	○ 64.0	○ 58.8	49.2	○ 43.0	○ 52.7	28.0
性・年代別	男性20代	288	61.8	51.7	44.8	39.2	45.5	△ 22.6
	男性30代	405	◎ 69.1	○ 60.5	○ 53.8	○ 43.5	50.6	△ 21.0
	男性40代	377	◎ 73.5	◎ 66.8	◎ 57.8	◎ 50.4	◎ 57.8	△ 20.2
	女性20代	286	▲ 39.9	▲ 33.9	▲ 31.8	▲ 23.8	▲ 35.3	◎ 42.3
	女性30代	385	▲ 46.5	▲ 40.5	△ 34.5	△ 29.9	△ 40.5	○ 38.4
	女性40代	356	53.9	50.3	40.2	35.1	47.2	○ 36.2
職業	公務員	123	○ 65.9	○ 59.3	○ 50.4	39.0	○ 52.8	26.0
	経営者・役員	21	◎ 85.7	◎ 85.7	◎ 81.0	◎ 57.1	◎ 61.9	▲ 9.5
	会社員(事務系)	351	61.0	54.1	46.7	○ 42.5	49.9	25.4
	会社員(技術系)	228	○ 65.4	○ 59.2	46.9	40.4	50.4	25.0
	会社員(その他)	359	62.4	56.0	49.0	41.8	48.7	27.3
	自営・自由業	123	◎ 68.3	○ 61.0	○ 53.7	◎ 48.0	49.6	△ 22.8
	専業主婦(主夫)	333	△ 48.3	△ 43.2	△ 36.6	△ 31.2	42.3	○ 39.0
	パート・アルバイト	296	△ 50.0	△ 42.9	41.2	△ 32.1	43.6	○ 34.8
	学生	114	△ 50.0	▲ 36.8	△ 38.6	△ 29.8	△ 36.8	33.3
	その他	44	54.5	52.3	▲ 34.1	▲ 22.7	▲ 36.4	31.8
	無職	98	58.2	48.0	△ 34.7	△ 31.6	43.9	31.6
地域	北海道地方	90	◎ 70.0	51.1	○ 52.2	42.2	51.1	25.6
	東北地方	139	55.4	51.1	46.8	33.8	44.6	30.9
	関東地方	752	57.3	51.5	43.1	37.0	45.5	31.4
	中部地方	361	57.9	49.3	44.9	38.5	47.6	29.6
	近畿地方	381	61.2	55.1	43.6	40.4	48.0	27.0
	中国地方	115	58.3	50.4	46.1	△ 32.2	43.5	31.3
	四国地方	55	▲ 47.3	▲ 38.2	▲ 30.9	△ 30.9	43.6	34.5
	九州地方	204	55.9	52.5	48.0	37.7	49.0	27.9
Q1 北方領土問題が存在することの認知	問題について聞いたことがあり、問題の内容も知っている	601	◎ 79.7	◎ 70.5	◎ 64.6	◎ 54.2	◎ 62.2	▲ 12.8
	問題について聞いたことがあり、問題の内容もある程度知っている	1120	54.8	48.1	40.4	33.5	43.3	31.6
	問題について聞いたことはあるが、問題の内容までは知らない	264	▲ 24.6	▲ 22.7	▲ 17.4	▲ 16.7	▲ 25.8	◎ 58.7
Q4 北方領土問題の興味度	大変興味を持っている	324	◎ 95.1	◎ 87.3	◎ 86.4	◎ 78.4	◎ 80.9	▲ 2.2
	多少は興味を持っている	1152	○ 67.5	○ 58.4	48.2	39.5	49.8	△ 21.1
	あまり興味を持っていない	522	▲ 22.8	▲ 19.9	▲ 15.7	▲ 13.0	▲ 23.4	◎ 59.4
	まったく興味を持っていない	97	▲ 15.5	▲ 18.6	▲ 15.5	▲ 10.3	▲ 21.6	◎ 63.9

\*サンプル数が30未満は参考値として掲載

※ ◎:全体より10%以上高い、○:全体より5%以上高い、▲:全体より10%以上低い、△:全体より5%以上低い

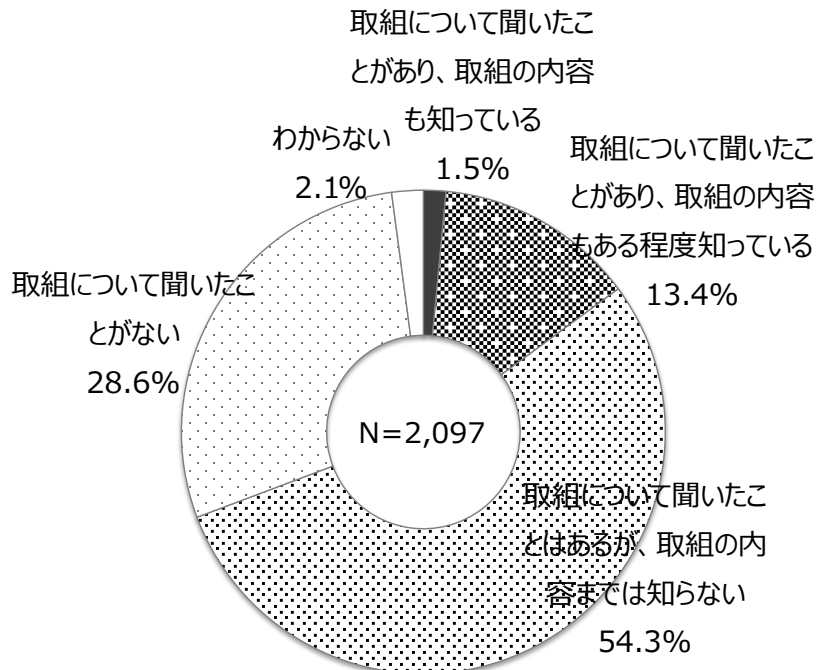
⑨ 北方領土返還要求運動の認知

北方領土返還要求運動についての詳細な認知は進んでおらず、「取組について聞いたことはあるが、取組の内容までは知らない」との回答が 54.3%と大半を占めている。「取組について聞いたことがあり、取組の内容も知っている」との回答は 1.5%、「取組について聞いたことがあり、取組の内容もある程度知っている」は、13.4%にとどまっている。

また、「取組について聞いたことがない」との回答は 28.6%にのぼる。

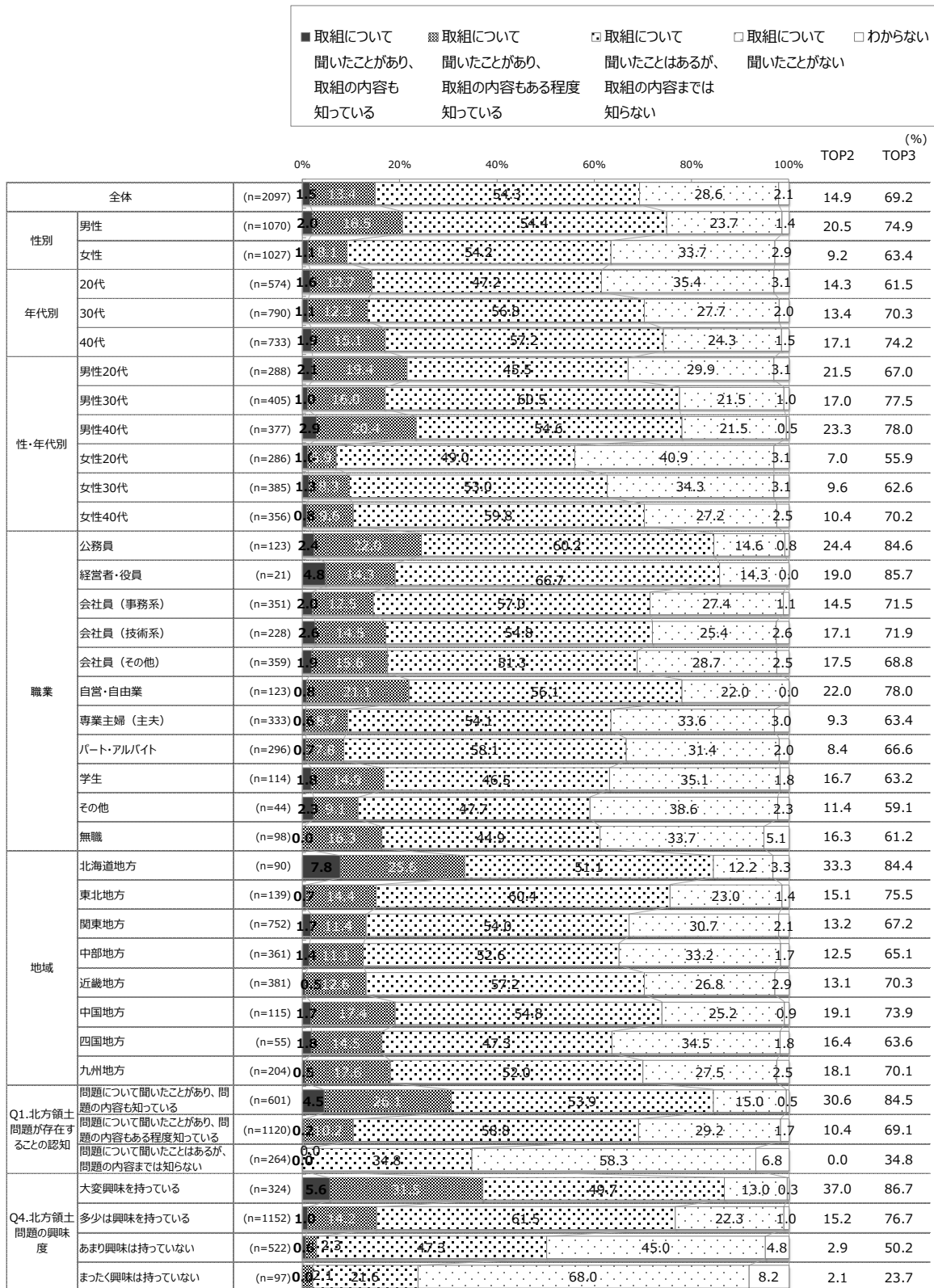
- ・ 女性 20 代の 40.9%は取り組みについて聞いたことがない。
- ・ 北方領土問題の認知度、興味度が低いほど、北方領土返還要求運動の認知度も低い。

Q7. あなたは、北方領土返還要求運動として官民により様々な取組が行われていることをご存じですか。この中から1つだけお答えください。(○は一つだけ)



2. 次世代の北方領土返還要求運動参加についての郵送調査

<属性別>



\*サンプル数が 30 未満は参考値として掲載