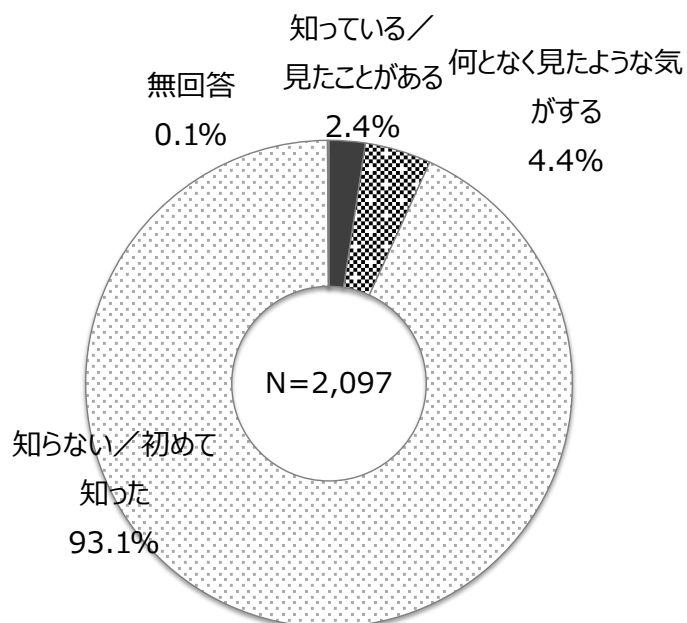


北方領土問題に関する啓発用政府広報キャラクター「エリカちゃん」について

① エリカちゃんの認知

エリカちゃんの認知度は、「知らない/初めて知った」が 93.1%と、ほぼ認知されていない。

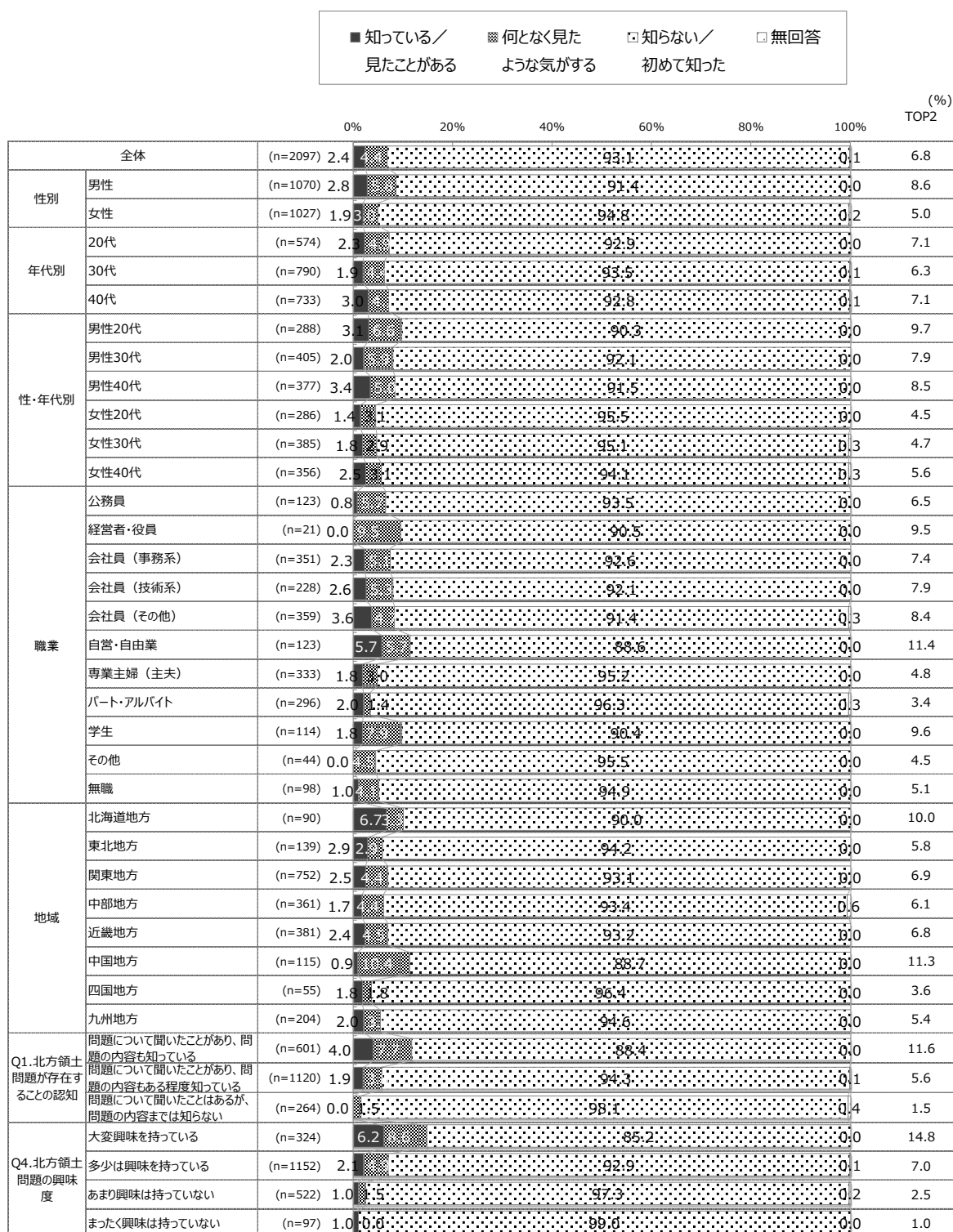
Q14. あなたは、北方領土問題に関する啓発用政府広報キャラクター、エトピリカの女の子「エリカちゃん」をご存知ですか？（○は、ひとつだけ）



II. 調査活動

2. 次世代の北方領土返還要求運動参加についての郵送調査

<属性別>



※サンプル数が30未満は参考値として掲載

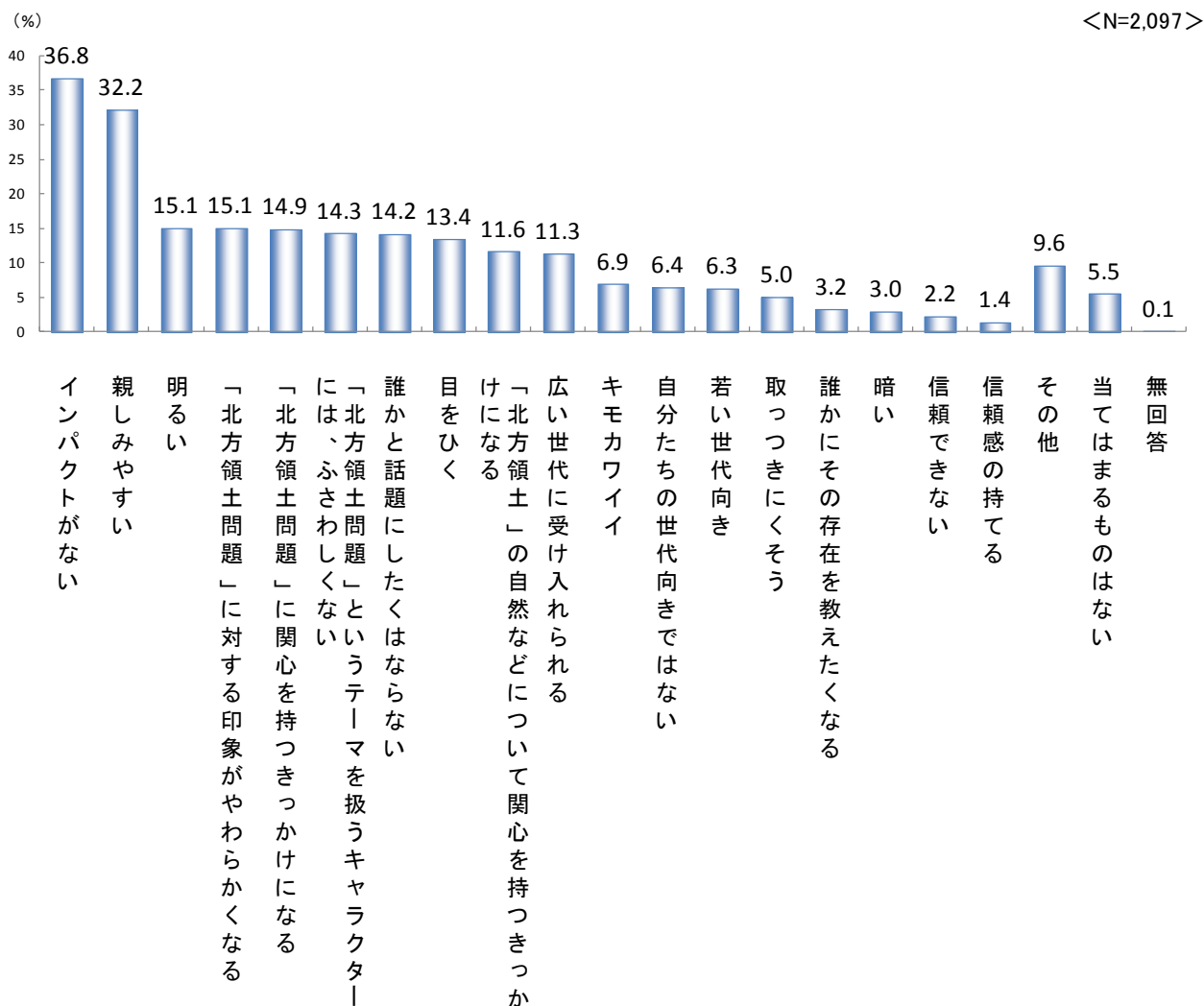
② エリカちゃんの影響

エリカちゃんの影響では、「インパクトがない」(36.8%)が最も高く、次いで「親しみやすい」が32.2%となっており、エリカちゃんは「親しいやすいが、インパクトがない」という印象であると思われる。

「誰かにその存在を教えたいくなる」は3.2%と低く、話題性に欠けていることがわかる。

- ・ エリカちゃんを以前から知っていた人では、「親しみやすい」(54.0%)、「目をひく」(42.0%)など肯定的な意見が多い。

Q15. あなたはイメージキャラクターの「エリカちゃん」についてどのように思いますか。当てはまるものをお答えください。(〇はいくつでも)



II. 調査活動

2. 次世代の北方領土返還要求運動参加についての郵送調査

<属性別>

		N	インパクトがない	親しみやすい	明るい	かくなる 「北方領土問題」に対する印象がやわらかくなる	なる 「北方領土問題」に関心を持つきっかけになる	「北方領土問題」というテーマを扱うキャラクターには、ふさわしくない	誰かと話題にしたくはない	目をひく	「北方領土」の自然などについて関心を持つきっかけになる	広い世代に受け入れられる	キモカワイイ
全体		2097	36.8	32.2	15.1	15.1	14.9	14.3	14.2	13.4	11.6	11.3	6.9
性別	男性	1070	36.8	29.7	14.0	11.6	12.5	19.0	14.6	14.1	8.2	11.1	7.6
	女性	1027	36.7	34.9	16.3	18.8	17.4	9.4	13.8	12.8	15.1	11.5	6.2
年代別	20代	574	38.2	33.6	○ 20.6	16.7	15.5	12.2	13.8	17.1	13.1	13.8	8.4
	30代	790	37.5	31.8	13.8	14.9	13.4	12.4	15.1	12.9	9.5	12.2	7.1
	40代	733	34.9	31.7	12.3	14.1	16.1	18.0	13.6	11.2	12.7	8.5	5.6
性・年代別	男性20代	288	35.1	30.2	○ 21.2	13.5	11.5	17.4	14.2	○ 19.4	10.1	13.9	10.1
	男性30代	405	38.0	30.6	12.8	12.1	13.6	16.3	14.3	13.6	7.2	12.1	8.4
	男性40代	377	36.9	28.4	△ 9.8	△ 9.5	12.2	○ 23.1	15.1	10.6	8.0	8.0	4.8
	女性20代	286	41.3	37.1	19.9	19.9	19.6	△ 7.0	13.3	14.7	16.1	13.6	6.6
	女性30代	385	36.9	33.0	14.8	17.9	13.2	△ 8.3	15.8	12.2	11.9	12.2	5.7
	女性40代	356	32.9	35.1	14.9	18.8	○ 20.2	12.6	12.1	11.8	○ 17.7	9.0	6.5
職業	公務員	123	38.2	△ 26.8	16.3	12.2	16.3	13.0	13.8	15.4	15.4	8.9	6.5
	経営者・役員	21	△ 28.6	▲ 9.5	△ 9.5	14.3	14.3	◎ 33.3	14.3	9.5	△ 4.8	▲ 0.0	4.8
	会社員(事務系)	351	35.0	35.3	13.7	13.7	16.0	17.7	12.8	11.1	8.8	14.0	6.8
	会社員(技術系)	228	○ 43.9	33.3	15.4	△ 10.1	11.4	17.1	14.9	13.2	7.9	12.7	8.3
	会社員(その他)	359	38.7	28.4	13.6	14.2	13.6	13.6	15.6	13.9	10.0	9.5	7.2
	自営・自由業	123	34.1	30.9	14.6	13.0	15.4	17.9	15.4	9.8	9.8	11.4	6.5
	専業主婦(主夫)	333	36.3	34.5	15.9	19.2	15.6	△ 8.1	12.9	13.5	○ 17.1	12.3	6.3
	パート・アルバイト	296	35.5	36.1	17.6	18.6	17.6	12.2	11.1	13.9	12.5	11.1	7.8
	学生	114	36.8	32.5	○ 20.2	15.8	12.3	11.4	○ 20.2	○ 20.2	12.3	10.5	7.9
	その他	44	36.4	36.4	15.9	15.9	15.9	○ 20.5	○ 20.5	13.6	15.9	9.1	4.5
地域	無職	98	△ 28.6	△ 25.5	△ 8.2	16.3	14.3	○ 20.4	15.3	13.3	9.2	9.2	4.1
	北海道地方	90	40.0	28.9	20.0	13.3	15.6	17.8	14.4	○ 20.0	10.0	14.4	3.3
	東北地方	139	△ 28.8	35.3	15.1	15.8	16.5	14.4	12.9	11.5	15.8	10.8	8.6
	関東地方	752	40.2	31.9	14.8	14.6	13.3	15.7	17.2	13.8	10.9	11.8	5.9
	中部地方	361	34.9	32.7	15.8	16.3	15.5	11.9	10.5	11.1	11.9	10.2	8.0
	近畿地方	381	36.2	31.2	15.2	14.4	16.5	14.2	13.4	16.0	11.0	11.0	7.3
	中国地方	115	34.8	33.9	15.7	15.7	14.8	12.2	15.7	13.0	15.7	9.6	10.4
	四国地方	55	38.2	○ 38.2	14.5	16.4	◎ 27.3	△ 9.1	16.4	9.1	○ 18.2	10.9	7.3
	九州地方	204	33.3	31.4	12.7	15.7	12.3	14.7	10.8	11.3	8.3	11.8	6.4
Q1 北方領土問題が存在することの認知	問題について聞いたことがあり、問題の内容も知っている	601	36.8	32.6	17.0	12.6	12.8	19.1	14.0	14.0	9.3	14.1	7.3
	問題について聞いたことがあり、問題の内容もある程度知っている	1120	37.2	32.3	15.1	17.4	17.4	13.0	14.8	13.8	13.6	10.4	6.3
	問題について聞いたことはあるが、問題の内容までは知らない	264	34.8	31.1	10.6	12.5	10.6	10.6	14.8	11.7	10.2	10.6	9.5
Q4 北方領土問題の興味度	大変興味を持っている	324	33.3	33.6	14.8	15.1	14.5	○ 21.0	13.9	13.0	11.4	14.5	8.0
	多少は興味を持っている	1152	38.2	34.0	16.5	16.4	16.8	14.1	13.7	14.5	12.6	11.7	6.9
	あまり興味を持っていない	522	34.3	29.3	13.2	13.4	13.2	11.3	13.2	12.5	10.3	8.8	6.9
	まったく興味を持っていない	97	○ 43.3	△ 22.7	10.3	△ 9.3	▲ 4.1	11.3	◎ 24.7	△ 8.2	7.2	9.3	4.1
Q14 エリカちゃん認知	知っている／見たことがある	50	▲ 22.0	◎ 54.0	◎ 36.0	○ 22.0	◎ 28.0	▲ 2.0	△ 6.0	◎ 42.0	◎ 26.0	◎ 26.0	○ 16.0
	何となく見たような気がする	93	▲ 24.7	◎ 51.6	◎ 30.1	○ 22.6	○ 24.7	△ 7.5	△ 8.6	◎ 24.7	○ 18.3	○ 19.4	6.5
	知らない／初めて知った	1952	37.7	30.8	13.9	14.6	14.1	15.0	14.7	12.2	10.9	10.6	6.7

II. 調査活動

2. 次世代の北方領土返還要求運動参加についての郵送調査

<属性別>

		N	自分たちの世代向きではない	若い世代向き	取っつきにくそう	誰かにその存在を教えたくない	暗い	信頼できない	信頼感の持てる	その他	当てはまるものはない	無回答
全体		2097	6.4	6.3	5.0	3.2	3.0	2.2	1.4	9.6	5.5	0.1
性別	男性	1070	6.4	7.4	6.7	2.5	3.8	3.3	1.8	8.8	6.7	0.1
	女性	1027	6.5	5.3	3.2	3.9	2.1	1.2	1.0	10.4	4.3	0.2
年代別	20代	574	7.5	7.5	5.6	4.5	2.3	1.6	2.3	9.6	3.1	0.0
	30代	790	5.4	4.7	5.1	2.8	4.1	2.7	1.5	9.6	6.3	0.3
	40代	733	6.7	7.2	4.5	2.6	2.5	2.3	0.5	9.5	6.5	0.1
性・年代別	男性20代	288	6.3	9.4	9.7	3.5	3.1	2.1	2.8	9.0	3.8	0.0
	男性30代	405	5.4	5.4	5.2	1.7	5.2	4.0	1.7	8.4	7.4	0.2
	男性40代	377	7.4	8.0	6.1	2.7	2.9	3.4	1.1	9.0	8.2	0.0
	女性20代	286	8.7	5.6	1.4	5.6	1.4	1.0	1.7	10.1	2.4	0.0
	女性30代	385	5.5	3.9	4.9	3.9	2.9	1.3	1.3	10.9	5.2	0.3
	女性40代	356	5.9	6.5	2.8	2.5	2.0	1.1	0.0	10.1	4.8	0.3
職業	公務員	123	6.5	8.9	4.9	3.3	3.3	2.4	0.0	12.2	8.9	0.0
	経営者・役員	21	9.5	9.5	4.8	4.8	0.0	0.0	0.0	4.8	4.8	0.0
	会社員(事務系)	351	5.1	6.3	2.8	2.0	1.7	1.4	0.9	9.7	5.1	0.0
	会社員(技術系)	228	7.0	3.1	5.7	1.3	4.8	2.2	0.9	10.1	3.5	0.0
	会社員(その他)	359	5.8	7.5	5.6	3.1	3.3	3.3	2.5	8.1	5.8	0.0
	自営・自由業	123	9.8	6.5	8.9	4.9	5.7	4.1	3.3	8.1	7.3	0.0
	専業主婦(主夫)	333	7.8	5.1	3.3	2.7	2.4	0.9	0.6	9.3	4.2	0.6
	パート・アルバイト	296	5.4	7.1	4.1	5.1	2.0	2.0	1.4	9.5	5.1	0.0
	学生	114	4.4	8.8	6.1	3.5	2.6	2.6	3.5	11.4	3.5	0.0
	その他	44	6.8	2.3	6.8	2.3	0.0	4.5	0.0	6.8	11.4	0.0
無職	98	7.1	7.1	11.2	5.1	6.1	3.1	1.0	14.3	8.2	1.0	
地域	北海道地方	90	3.3	6.7	2.2	4.4	1.1	2.2	2.2	6.7	3.3	0.0
	東北地方	139	4.3	8.6	4.3	4.3	5.0	3.6	0.7	10.8	8.6	0.0
	関東地方	752	7.2	5.9	5.2	3.6	3.9	2.7	1.6	10.5	5.7	0.3
	中部地方	361	5.8	5.3	4.4	3.3	1.4	1.4	1.1	10.5	5.5	0.3
	近畿地方	381	5.5	3.9	5.5	0.8	2.9	2.1	1.0	8.4	5.2	0.0
	中国地方	115	4.3	7.8	5.2	5.2	1.7	0.9	0.9	4.3	3.5	0.0
	四国地方	55	9.1	7.3	5.5	3.6	5.5	5.5	1.8	9.1	3.6	0.0
	九州地方	204	9.8	11.8	5.9	3.4	2.5	1.5	2.0	10.3	5.9	0.0
Q1 北方領土問題が存在することの認知	問題について聞いたことがあり、問題の内容も知っている	601	6.3	8.3	4.5	2.7	3.0	2.7	2.3	11.6	6.0	0.0
	問題について聞いたことがあり、問題の内容もある程度知っている	1120	5.8	5.3	4.7	3.4	2.6	1.8	1.0	9.1	4.9	0.2
	問題について聞いたことはあるが、問題の内容までは知らない	264	9.5	6.1	5.3	3.0	5.3	3.4	1.5	8.3	5.7	0.4
Q4 北方領土問題の興味度	大変興味を持っている	324	8.0	8.3	4.6	4.0	3.7	2.8	2.5	11.1	6.8	0.0
	多少は興味を持っている	1152	5.5	6.3	4.8	3.3	2.5	2.3	1.2	10.1	4.5	0.1
	あまり興味を持っていない	522	7.1	5.7	5.4	2.9	2.9	1.7	1.0	7.7	6.7	0.4
	まったく興味を持っていない	97	9.3	3.1	7.2	1.0	7.2	3.1	2.1	9.3	7.2	0.0
Q14 エリカちゃん認知	知っている／見たことがある	50	8.0	10.0	2.0	8.0	4.0	0.0	4.0	12.0	0.0	0.0
	何となく見たような気がする	93	4.3	11.8	3.2	8.6	3.2	2.2	3.2	12.9	1.1	0.0
	知らない／初めて知った	1952	6.5	6.0	5.2	2.8	3.0	2.3	1.2	9.3	5.9	0.2

*サンプル数が30未満は参考値として掲載

※ ◎:全体より10%以上高い、○:全体より5%以上高い、▲:全体より10%以上低い、△:全体より5%以上低い