

＜＜営農指導事業関係＞＞

【①営農指導員等の数】

➤ **営農指導員: 14, 414人(23年度)**

*1JAあたり約20人

➤ **TAC: 1, 641人 *277JA実施(24年度)**

*TACは担い手専任担当者で、JAだけでなく、連合会でも配置。「とことん、あつて、コミュニケーション」や「トータル、アグリカルチャー、コンサルタント」などの略。

【②担い手などに対する税務支援等の実績】

➤ **記帳代行: 約5.2万件 *297JA(24年度)**

➤ **青色申告等税務申告支援**

: 約30万件 *556JA実施(24年度)

*上記と併せて、JAグループでは、担い手向けの経営コンサルの取り組みとして「農業経営管理支援」の展開中
41県で中央会の開発したシステムを活用。

【④JAが主体として取組んだ農地集積の実績】

| | 農地保有合理化事業 | | 農地利用集積円滑化事業 | |
|-------|-----------|----------|-------------|-----------|
| | 21年度 | | 23年度 | |
| | 件数 | 面積 | 件数 | 面積 |
| 全実施主体 | 38,205件 | 10,955ha | 79,217件 | 31,802 ha |
| うちJA | 31,466件 | 7,815ha | 59,504件 | 16,309 ha |
| JA貢献度 | 82.40% | 71.30% | 75.10% | 51.30% |

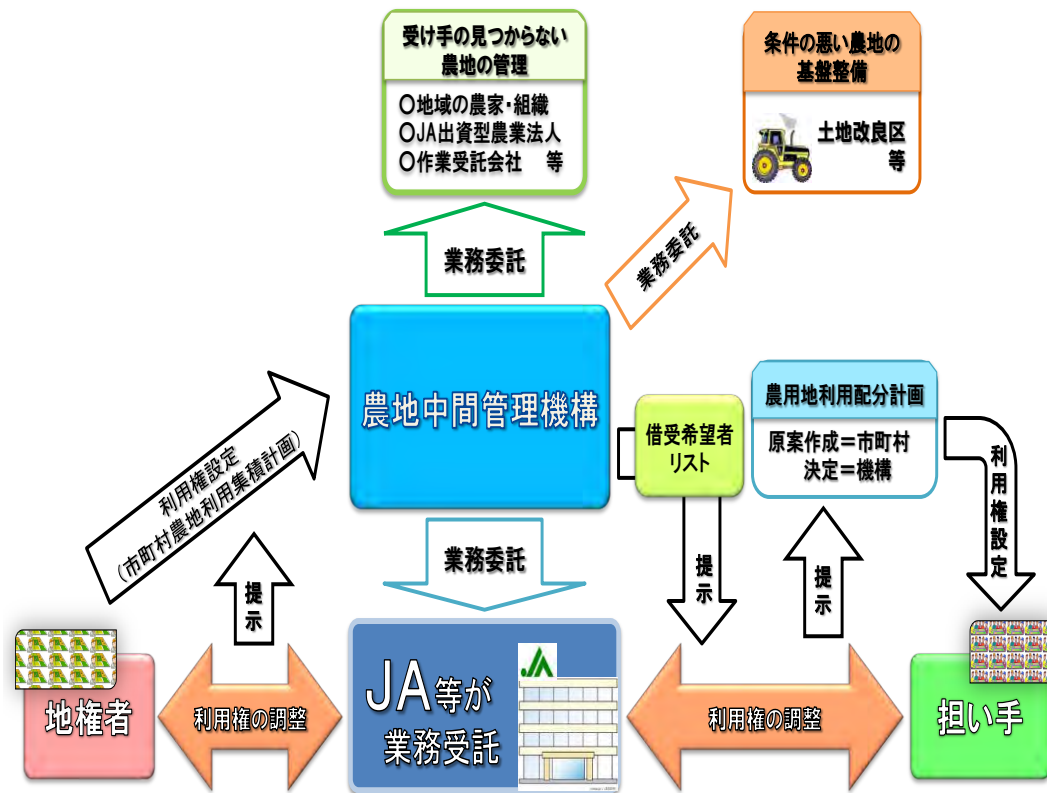
【③新規就農支援の取組み状況】

【単位: JA数】

| | |
|--------------------------------------|----------|
| ①新規就農者が、地域農業戦略において担い手として明確に位置付けられている | 456(67%) |
| ②新規就農者にたいする具体的な支援内容 | |
| ・募集(窓口設定え、相談会開催等) | 340(49%) |
| ・研修(JAによる研修、受入農家との連携等) | 314(45%) |
| ・就農(の内、農機具等の斡旋、就農計画策定支援、融資対応等) | 383(55%) |
| ・定着(就農計画フォロー、地域融合支援等) | 332(48%) |
| ③募集から定着まで一貫した支援体制が構築されている | 195(28%) |

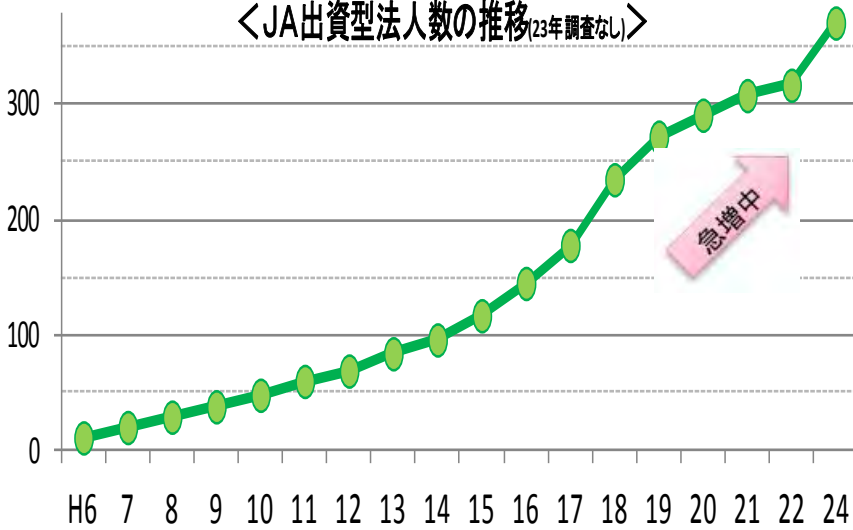
※ JA全中調べ

【⑤農地中間管理機構を活用したJAの取組み(イメージ)】



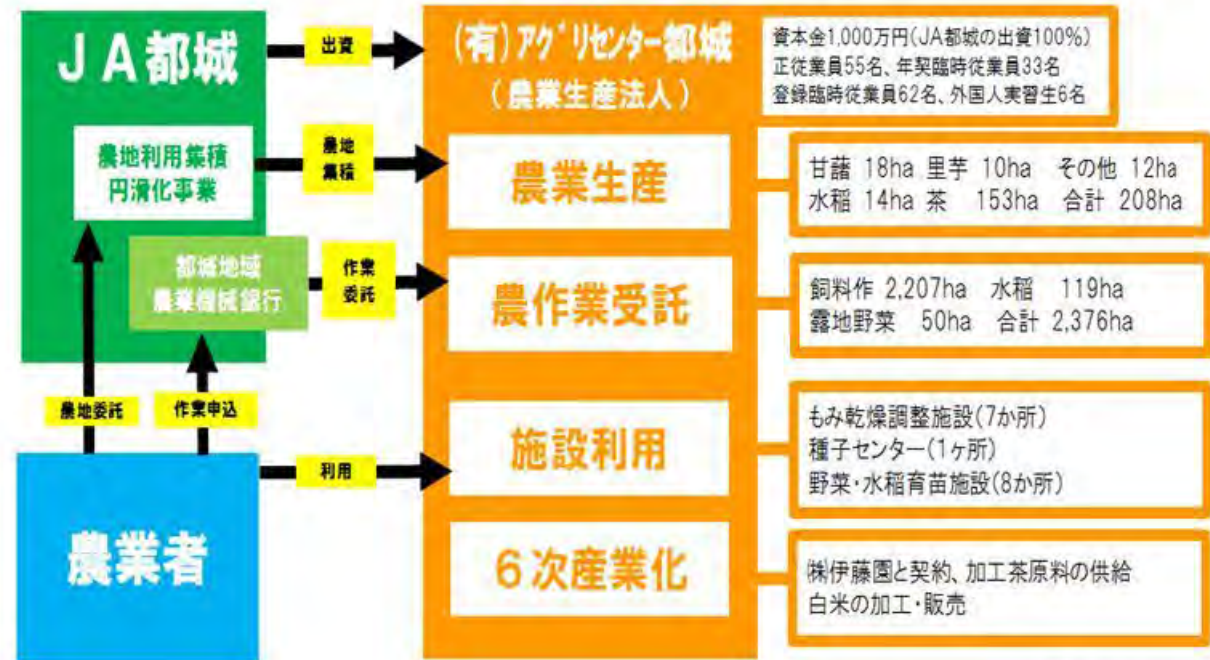
【⑥ J A 出資法人の数の推移・類型】

＜JA出資型法人数の推移(23年調査なし)＞



| 事業分野 | 法人数 | 割合(%) |
|--------------|-----|-------|
| 水稲作 | 170 | 63.9 |
| 水稲作業受託 | 158 | 59.4 |
| 露地野菜 | 131 | 49.2 |
| 水田転作経営 | 126 | 47.4 |
| 水田転作作業受託 | 78 | 29.3 |
| 施設野菜 | 56 | 21.1 |
| 普通畑作 | 53 | 19.9 |
| 担い手育成・新規就農研修 | 51 | 19.2 |
| 農産物加工 | 42 | 15.8 |
| その他の作物栽培 | 37 | 13.9 |
| 普通畑作業受託 | 30 | 11.3 |
| 果樹 | 21 | 7.9 |
| 直売所運営 | 21 | 7.9 |
| 肉用牛 | 9 | 3.4 |
| 酪農 | 5 | 1.9 |
| 交流・観光 | 5 | 1.9 |
| 養豚 | 3 | 1.1 |
| 採卵鶏 | 2 | 0.8 |
| 畜産物加工 | 2 | 0.8 |
| ブロイラー | 2 | 0.8 |
| 回答法人数 | 266 | 100 |

【⑦事例；JA出資型法人（宮崎県・JA都城）】



※ 平成22年時の内容

地域農業の担い手、耕作放棄地の発生防止、生産者のサポート

《地域対応関係》

【①JA支店の設置状況】

JA支店の数：8631支店（平成23年）

- 1支店あたり公立中学校の数 1.24
 - ※ 旧市町村数 10,520（S20）にほぼ一致
- 現在の1市町村あたり約5支店

| | | |
|--|------|--------|
| 市町村総数 | 1742 | 100.0% |
| 市町村内の民間金融機関（ゆうちょ銀行除く）のうち農協店舗数が5割以上の市町村 | 606 | 34.8% |
| 農協の店舗以外に民間金融機関がない市町村 | 129 | 7.4% |

※ 農林水産省調べ

【④JA助けあい組織、JAのホームヘルパー養成数】

★JA助けあい組織（高齢者の暮らしを支援）（平成24年）

- 組織数 670組織
- 組織設置JA数 345JA
- 協力会員数 41,020人

★JAによるホームヘルパー養成（平成23年）

- 累計養成人数 119,538人

★JAグループの認知症サポーターの人数（平成24年）

- 職員等によるサポーター人数 111,884人

※JA全中調べ

【②JA介護保険事業所数（24年）】

| | 訪問介護事業 (ホームヘルプ) | 通所介護事業 (デイサービス) | 居宅介護支援事業 | 福祉用具貸与事業 | 福祉用具販売事業 | 訪問入浴事業 | 合計 |
|------|--------------------|--------------------|----------|----------|----------|--------|-------|
| 事業所数 | 325 | 197 | 290 | 105 | 95 | 12 | 1,024 |

※ JA全中調べ

【⑤地域の消防団員となっているJA職員数（22年）】

| | 国家公務員 | 地方公務員 | 農協等 | 日本郵政グループ | その他 自営業・農業会社員等 | 合計 |
|----|-------|--------|--------|----------|-------------------|---------|
| 人数 | 2,781 | 60,635 | 24,836 | 4,822 | 790,624 | 883,698 |
| 割合 | 0.3% | 6.9% | 2.8% | 0.5% | 89.5% | 100.0% |

※ 消防庁調べ



【③都市の規模別の病院設置数（24年3月末）】

| | 総数 | 政令指定都市 | 30万人以上 | 20万人以上 | 10万人以上 | 5万人以上 | 5万人未満 |
|-----|-----|--------|--------|--------|--------|-------|---------|
| 厚生連 | 114 | 7 | 10 | 6 | 23 | 21 | 47(41%) |
| 日赤 | 92 | 19 | 20 | 6 | 19 | 12 | 16(17%) |
| 済生会 | 80 | 15 | 14 | 12 | 19 | 10 | 10(13%) |