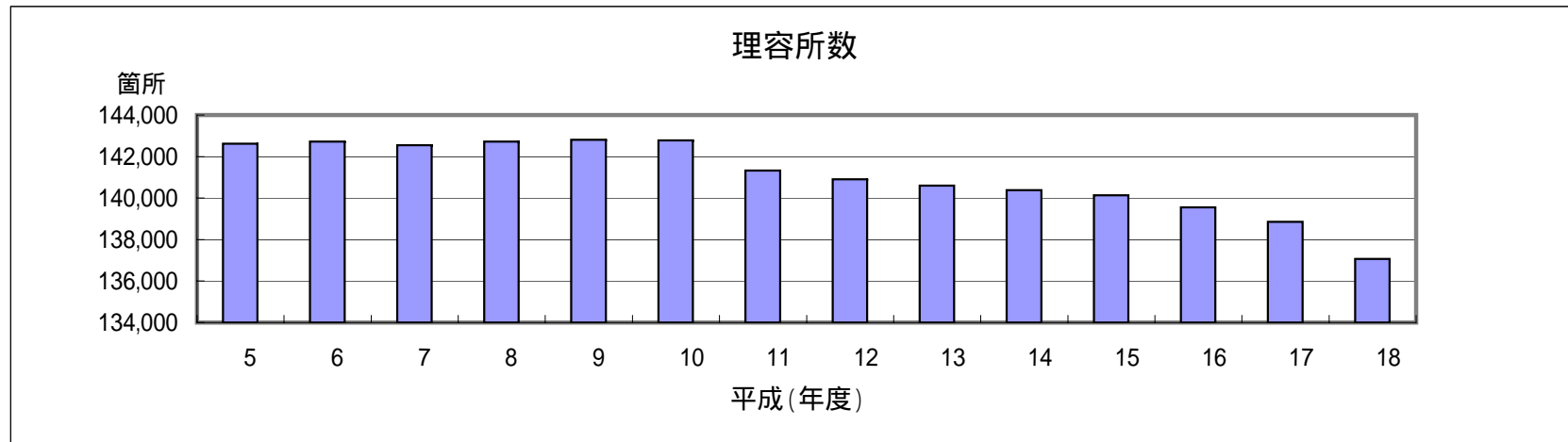
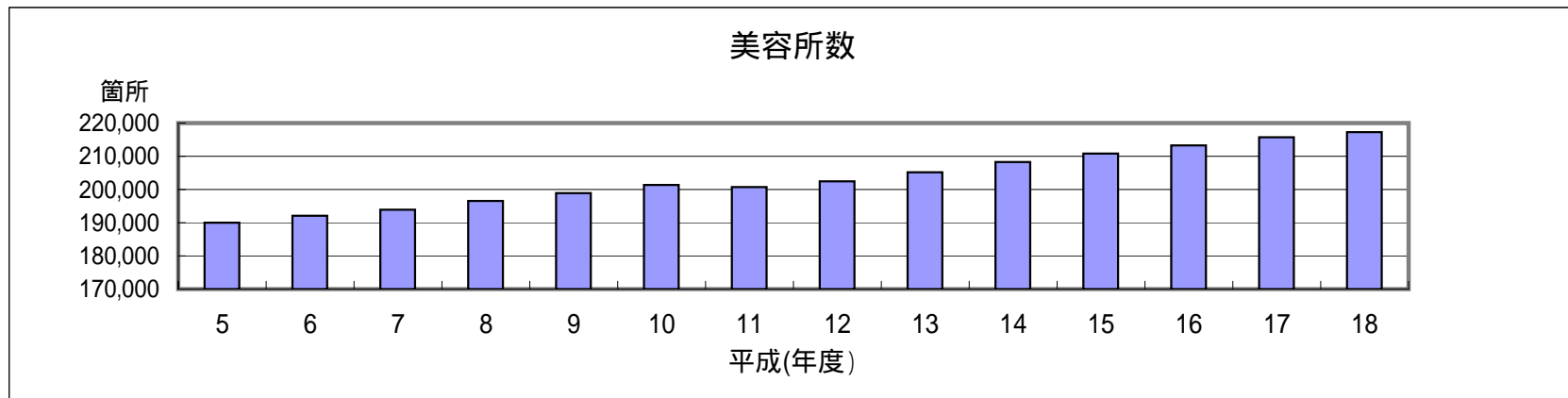


理容所・美容所数の推移

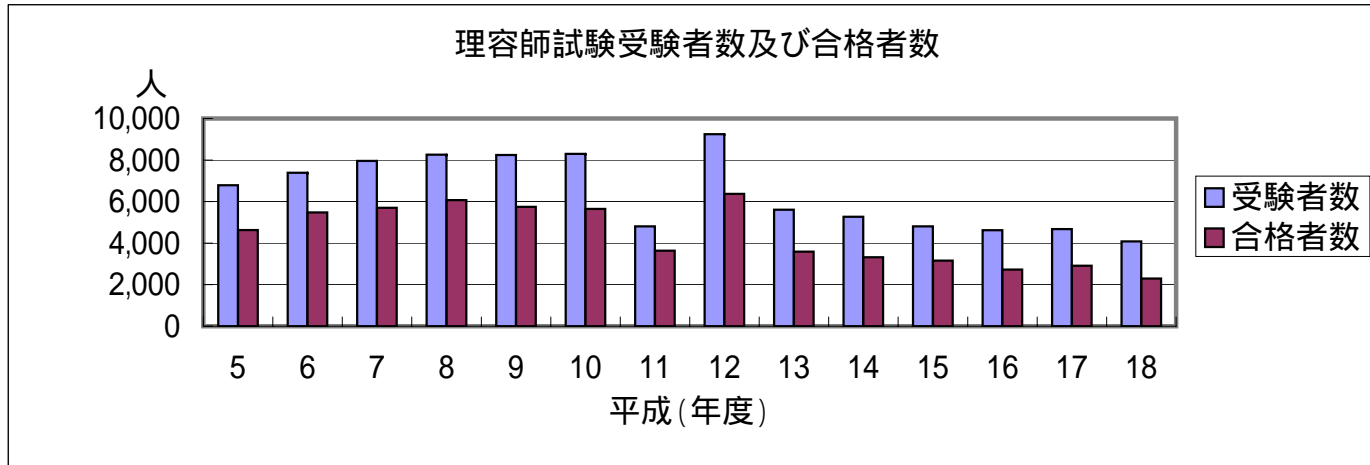


平成(年度)	5	6	7	8	9	10	11	12	13	14	15	16	17	18
理容所数	142,619	142,715	142,544	142,718	142,809	142,786	141,321	140,911	140,599	140,374	140,130	139,548	138,855	137,072

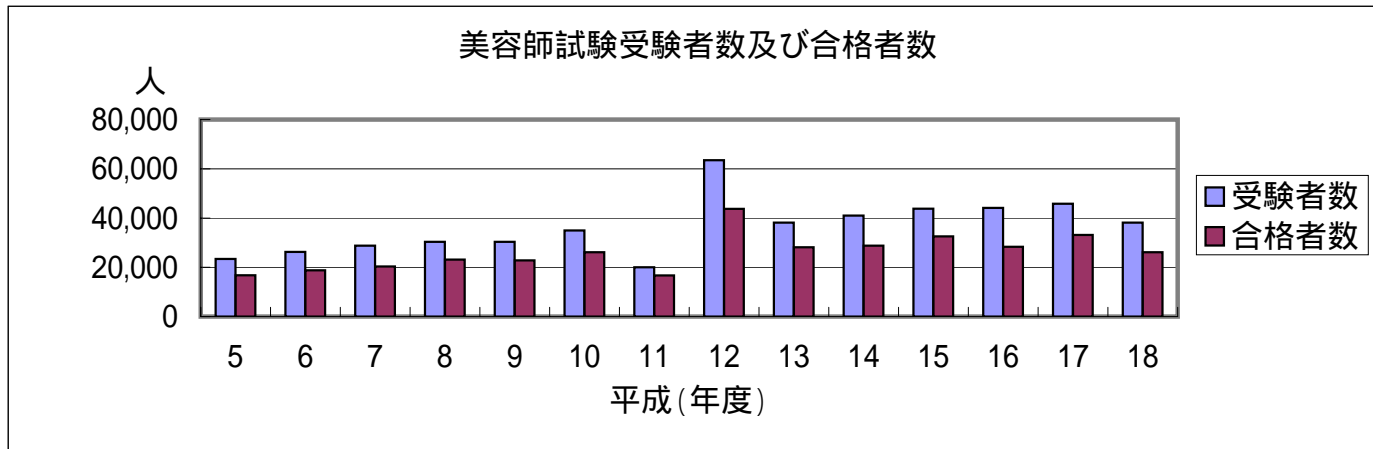


平成(年度)	5	6	7	8	9	10	11	12	13	14	15	16	17	18
美容所数	189,975	192,111	193,918	196,512	198,889	201,379	200,682	202,434	205,204	208,311	210,795	213,313	215,719	217,247

理容師試験・美容師試験の受験者数および合格者数の推移

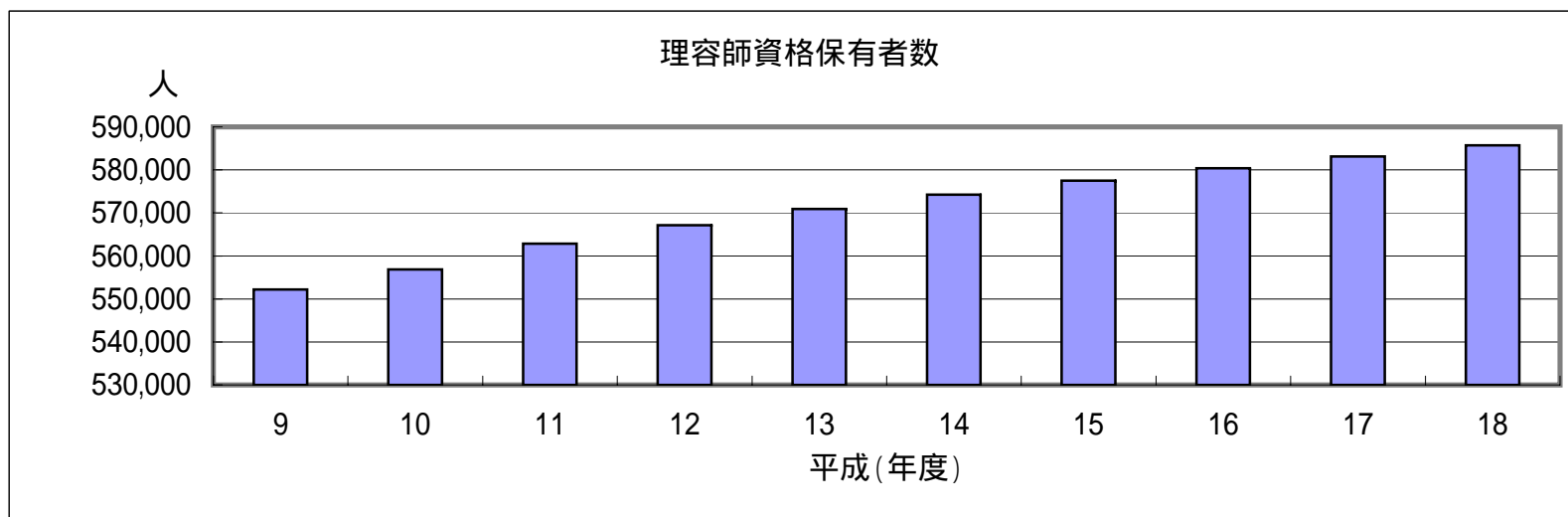


平成(年度)	5	6	7	8	9	10	11	12	13	14	15	16	17	18	
理容師 試験	受験者数	6,791	7,387	7,958	8,258	8,243	8,294	4,809	9,245	5,607	5,269	4,811	4,620	4,676	4,082
	合格者数	4,631	5,476	5,704	6,069	5,747	5,646	3,639	6,374	3,593	3,320	3,159	2,730	2,911	2,298

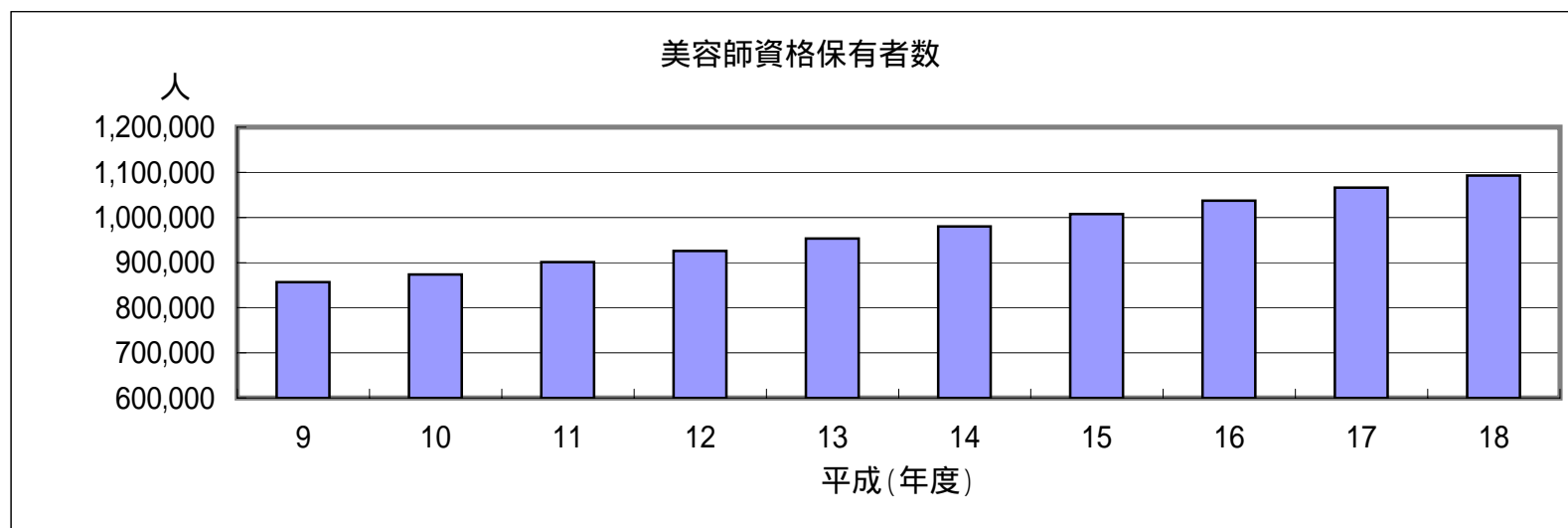


平成(年度)	5	6	7	8	9	10	11	12	13	14	15	16	17	18	
美容師 試験	受験者数	23,412	26,258	28,807	30,378	30,349	34,982	20,013	63,504	38,125	41,027	43,813	44,152	45,824	38,120
	合格者数	16,791	18,784	20,362	23,154	22,804	26,094	16,671	43,717	28,157	28,795	32,534	28,348	33,115	26,151

理容師・美容師の資格保有者数の推移

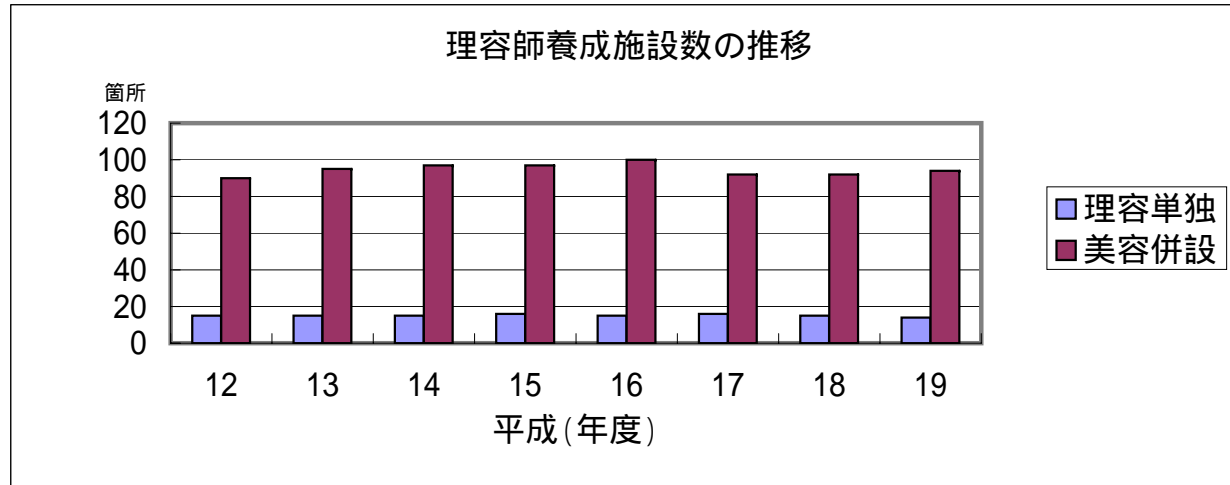


平成(年度)	9	10	11	12	13	14	15	16	17	18
理容師資格保有者数	552,198	556,849	562,862	567,137	570,898	574,253	577,503	580,412	583,139	585,729

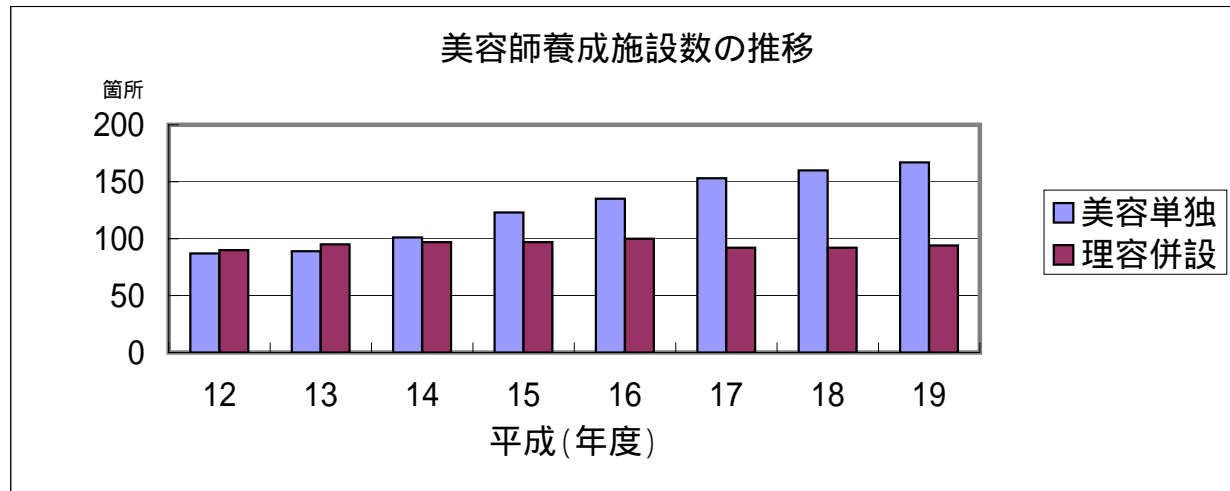


平成(年度)	9	10	11	12	13	14	15	16	17	18
美容師資格保有者数	856,892	873,320	901,192	925,493	953,096	980,263	1,007,503	1,036,801	1,066,243	1,093,136

養成施設数の推移



平成(年度)		12	13	14	15	16	17	18	19
理容師養成施設	理容単独	15	15	15	16	15	16	15	14
	美容併設	90	95	97	97	100	92	92	94
養成施設数計		105	110	112	113	115	108	107	108



平成(年度)		12	13	14	15	16	17	18	19
美容師養成施設	美容単独	87	89	101	123	135	153	160	167
	理容併設	90	95	97	97	100	92	92	94
養成施設数計		177	184	198	220	235	245	252	261