

# 高齢社会フォーラム in 宮崎

## アンケート集計

平成29年10月6日(金)

宮崎市民プラザ オルブライトホール

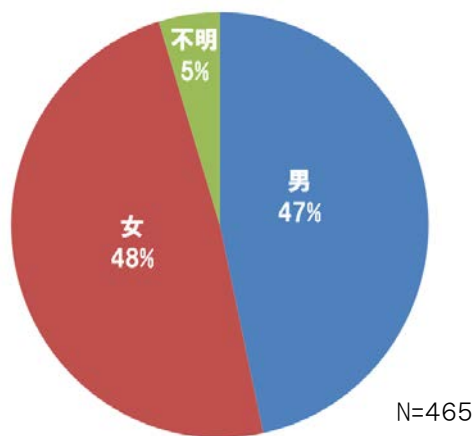
## (1) アンケート実施概要

目的	・本フォーラムの今後の改善調査 ・より一層の内容の充実化を図るため ・参加者の動向
調査方法	参加者にアンケート用紙を渡し、記入してもらう形式で実施
実施日時/場所	2017年10月6日(金) 13時～16時30分 / 宮崎市民プラザ
参加者	465名
有効回答数	161名
分析内容	回答分布、自由記述による意見収集

## (2) 参加者属性

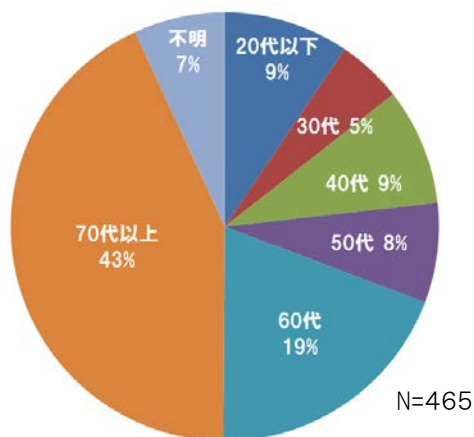
### ① 性別

性別	人数	構成比
男	217	47%
女	226	48%
不明	22	5%
合計	465	

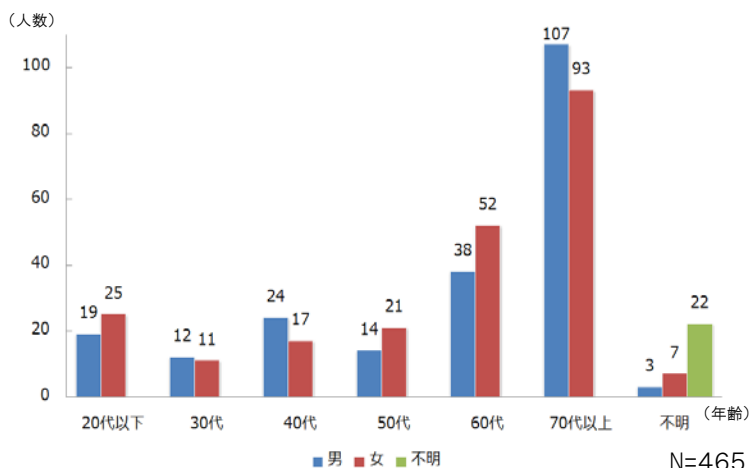


### ② 年齢

年齢	人数	構成比
20代以下	44	9%
30代	23	5%
40代	41	9%
50代	35	8%
60代	90	19%
70代以上	200	43%
不明	32	7%
合計	465	



年齢/性別	男	女	不明	合計
20代以下	19	25		44
30代	12	11		23
40代	24	17		41
50代	14	21		35
60代	38	52		90
70代以上	107	93		200
不明	3	7	22	32
合計	217	226	22	465

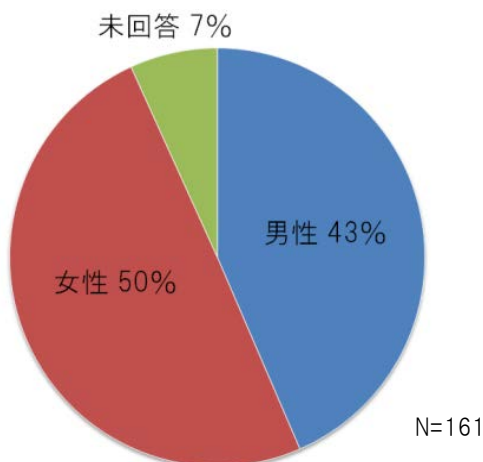


### (3) アンケート結果

Q6 あなたご自身についてお聞かせ下さい。

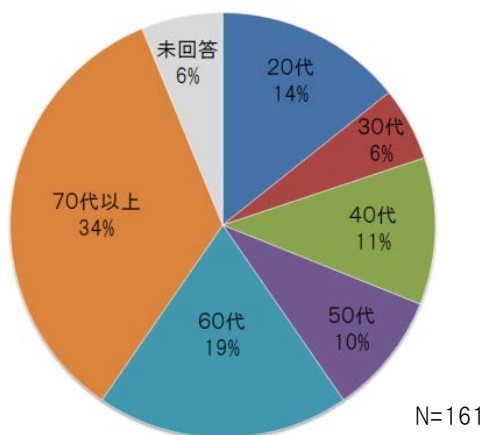
#### (1) 性別

性別	人数	構成比
男性	70	43%
女性	80	50%
無回答	11	7%
合計	161	



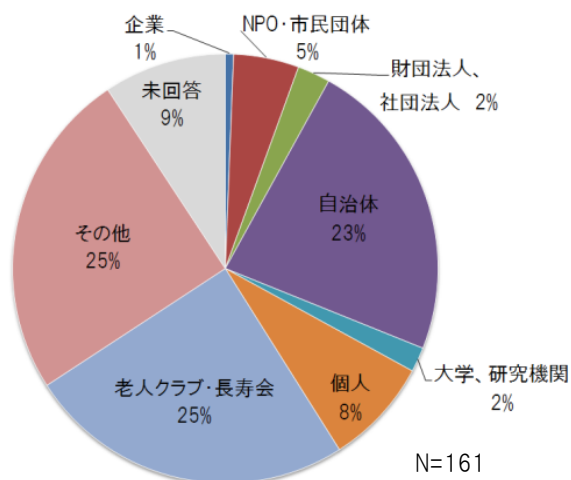
#### (2) 年齢

年齢	人数	構成比
20代	23	14%
30代	9	6%
40代	18	11%
50代	15	9%
60代	31	19%
70代以上	55	34%
無回答	10	6%
合計	161	



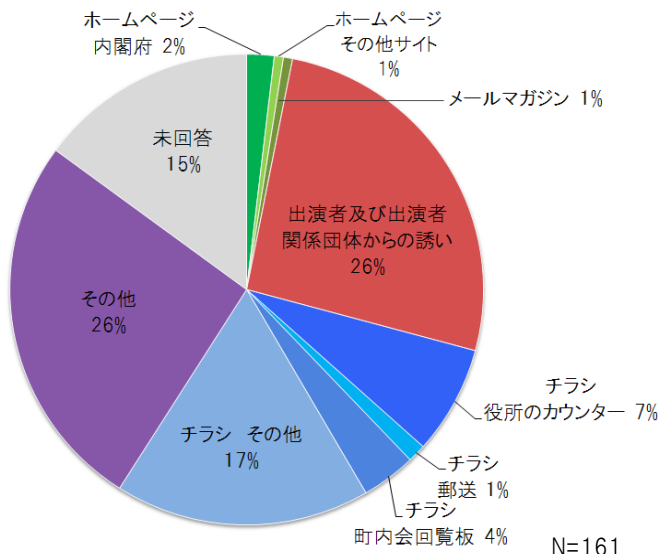
#### (3) 所属

所属	人数	構成比
企業	1	1%
NPO・市民団体	8	5%
財団法人、社団法人	4	2%
自治体	37	23%
大学、研究機関	3	2%
個人	13	8%
老人クラブ・長寿会	40	25%
その他	40	25%
無回答	15	9%
合計	161	



Q7 本フォーラムを知ったきっかけは何ですか。

所属	回答数	構成比
ホームページ 内閣府	3	2%
ホームページ その他サイト	1	1%
メールマガジン	1	1%
出演者及び出演者 関係団体からの誘い	42	26%
チラシ 役所のカウンター	12	7%
チラシ 郵送	2	1%
チラシ 町内会回覧板	6	4%
チラシ その他	28	17%
その他	42	26%
無回答	24	15%
合計	161	

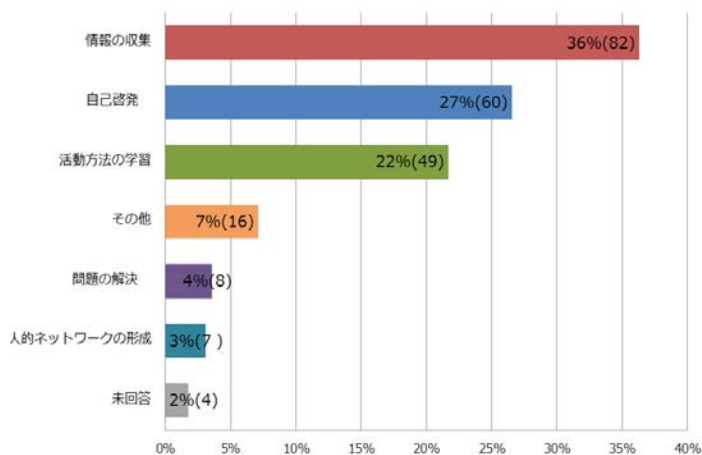


Q8 本フォーラムへの参加は何回目ですか。

回数	回答数	構成比
1回目	160	99%
2回目	1	1%
合計	161	

Q1 本フォーラムに参加された目的は何ですか。(複数回答可)

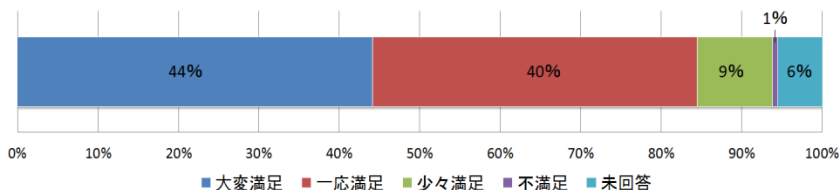
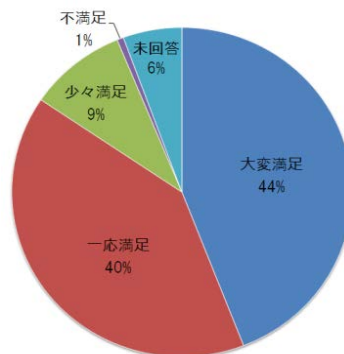
所属	人数	構成比
情報の収集	82	36%
自己啓発	60	27%
活動方法の学習	49	22%
その他	16	7%
問題の解決	8	4%
人的ネットワークの形成	7	3%
未回答	4	2%
合計	226	



N=226

Q2 基調講演は、参加目的にかなうものでしたか。

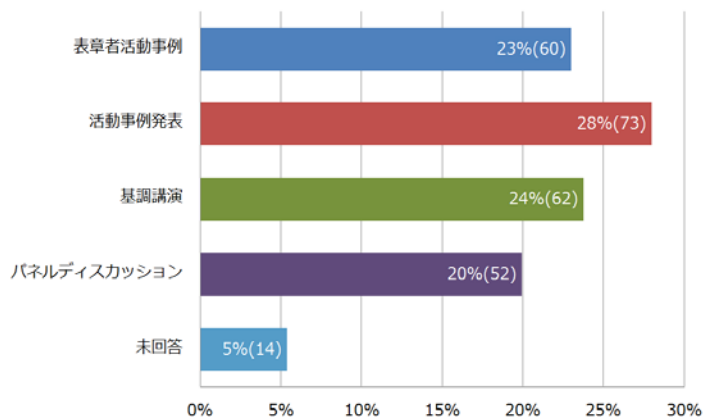
選択項目	回答数	構成比
大変満足	71	44%
一応満足	65	40%
少々満足	15	9%
不満足	1	1%
無回答	9	6%
合計	161	



N=161

Q3 参考になったプログラムは何ですか。(複数回答)

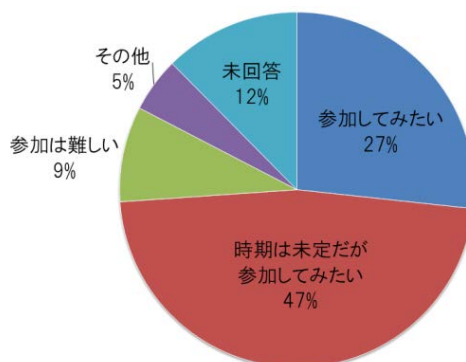
選択項目	回答数	構成比
表章者活動事例	60	23%
活動事例発表	73	28%
基調講演	62	24%
パネルディスカッション	52	20%
無回答	14	5%
合計	261	



N=261

Q4 本フォーラムに参加されて「チャレンジを応援し続ける社会を築く」活動に参加してみたいと思われましたか。

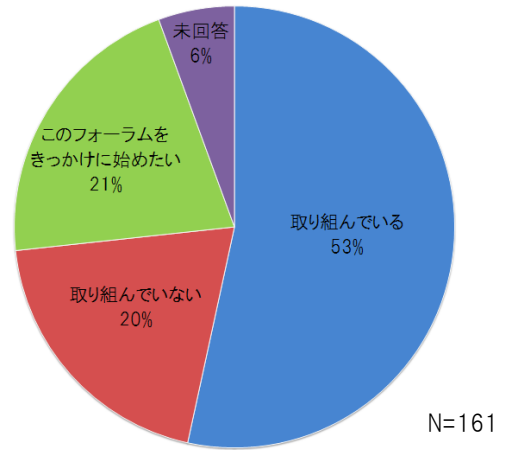
選択項目	回答数	構成比
参加してみたい	43	27%
時期は未定だが参加してみたい	76	47%
参加は難しい	14	9%
その他	8	5%
未回答	20	12%
合計	161	



N=161

Q5 社会参加活動で既に取り組んでいること、あるいは、これから取り組みを考えていることなどはありますか。

選択項目	回答数	構成比
取り組んでいる	86	53%
取り組んでいない	32	20%
このフォーラムをきっかけに始めたい	34	21%
未回答	9	6%
合計	161	



Q9 次回のフォーラムに参加したいですか。

選択項目	回答数	構成比
はい	128	80%
いいえ	10	6%
回答無し	23	14%
合計	161	

