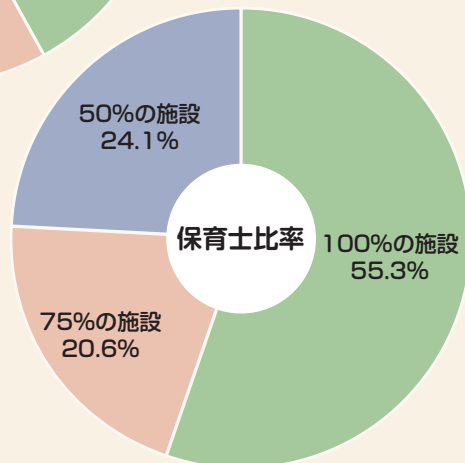
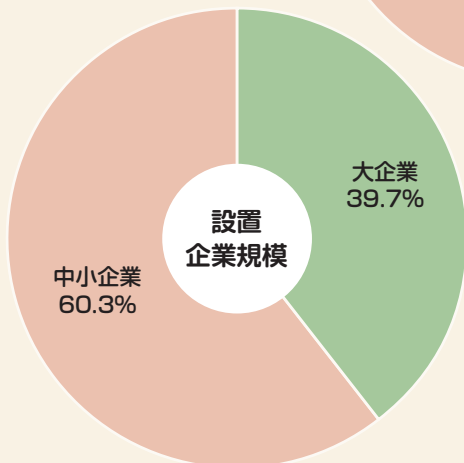
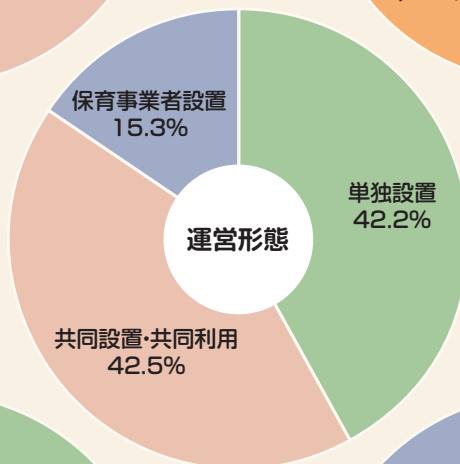
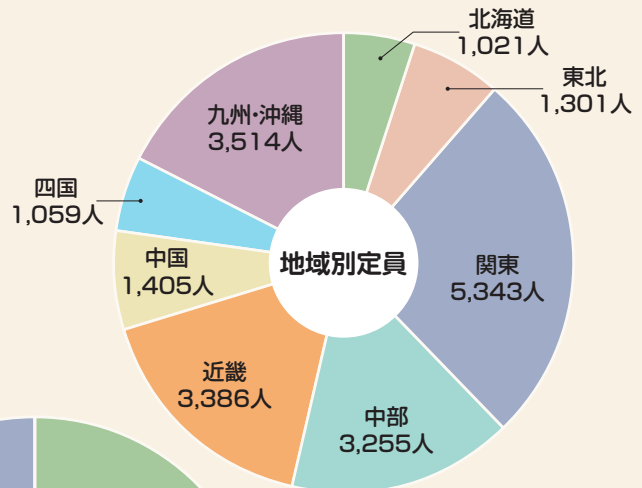
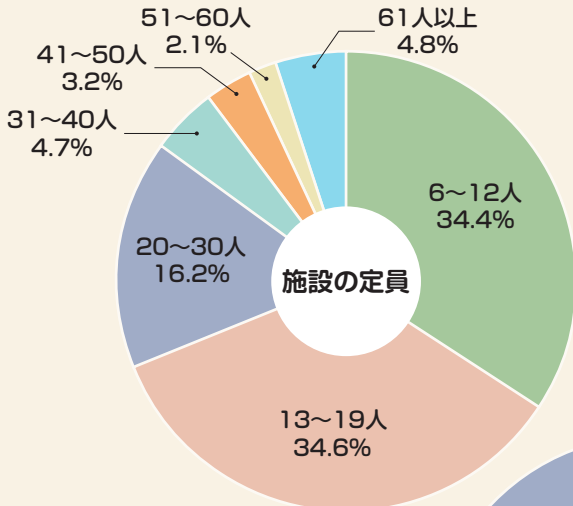


8. 参考

企業主導型保育事業の実施状況

平成28年度助成決定 **871** 施設 **20,284**人(定員)



※今後開所予定の施設含む

早朝・夜間・日曜開所の実績

早朝開所施設※1		夜間開所施設※2		日曜開所施設	
58施設	22.7%	27施設	10.6%	75施設	29.4%

総数：255施設（平成29年3月30日時点、運営費助成決定施設）

※1 早朝開所：7時以前に開所している施設(延長を含む。)

※2 夜間開所：22時以降に開所している施設(延長を含む。)