



---

「子育て支援パスポート事業」の  
全国共通ロゴマーク マニュアル

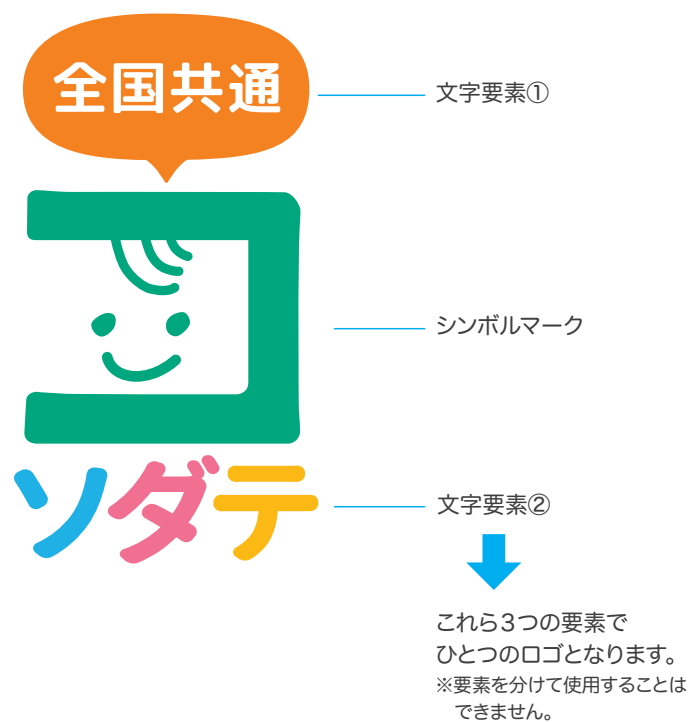
---

2015.11

## ロゴの基本要素

「子育て支援パスポート事業」の全国共通ロゴマークは3つの要素から成り立っており、これらの要素を分けて使用することはできません。基本的にはタテ組ロゴの使用を推奨しています。スペースの都合などの特別な場合に限り、ヨコ組みのロゴをお使いいただけます。

### ■基本形(タテ組)



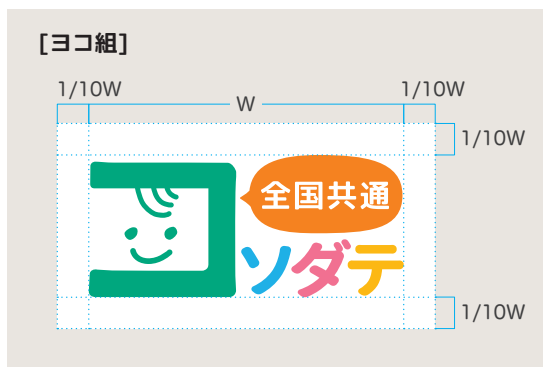
### ■サブパターン(ヨコ組)



# ロゴの使用について

「子育て支援パスポート事業」の全国共通ロゴマークではロゴのイメージを担保するためにクリアスペースの確保と最小サイズの規定を設けています。

## ■クリアスペース



## [使用例]



白地以外の場所にロゴを配置する場合、クリアスペース分以上の余白を設けることを推奨しています。

## ■最小サイズ

タテ組ロゴは横幅を最小10mm、ヨコ組ロゴはタテ幅を最小10mmとします。

## [タテ組]



## [ヨコ組]



## ロゴの色について


「子育て支援パスポート事業」の全国共通ロゴマークの色パターンは基本カラー、またはサブカラー（モノクロ）の2種類からなります。用途に合わせて、下記の指定色を守るよう注意しながら使用して下さい。

### ■基本カラー



	CMYK:M60 Y100 RGB:R240 G130
	CMYK:C100 Y70 RGB:G155 B115
	CMYK:C70 M10 RGB:R30 G170 B230
	CMYK:M70 Y20 RGB:R240 G110 B140
	CMYK:M30Y100 RGB:R250 G190

### ■サブカラー（モノクロ）



	CMYK:K70 RGB:R110 G110 B110
	CMYK:K90 RGB:R60 G60 B60

## 禁則事項

「子育て支援パスポート事業」の全国共通ロゴマークでは正しく表示するために、下記のようなロゴの使用方法を禁止しています。



構成要素のバランスを変更したり、形を変更したりしない。



変形（長体・平体・斜体）させたり回転させたりしない。



ロゴの書体を変更しない。



ロゴの色を指定色以外の色に変更して使用しない。



ドロップシャドウなどの効果をかけない。




クリアスペース内にオブジェクトや文字などの要素を入れない。



視認性が低くなる色の上にロゴを置かない。



写真やパターンの上にロゴを置かない。



ロゴの構成要素を減らしたり、増やしたりしない。