

## 2 朝の家族へのあいさつ

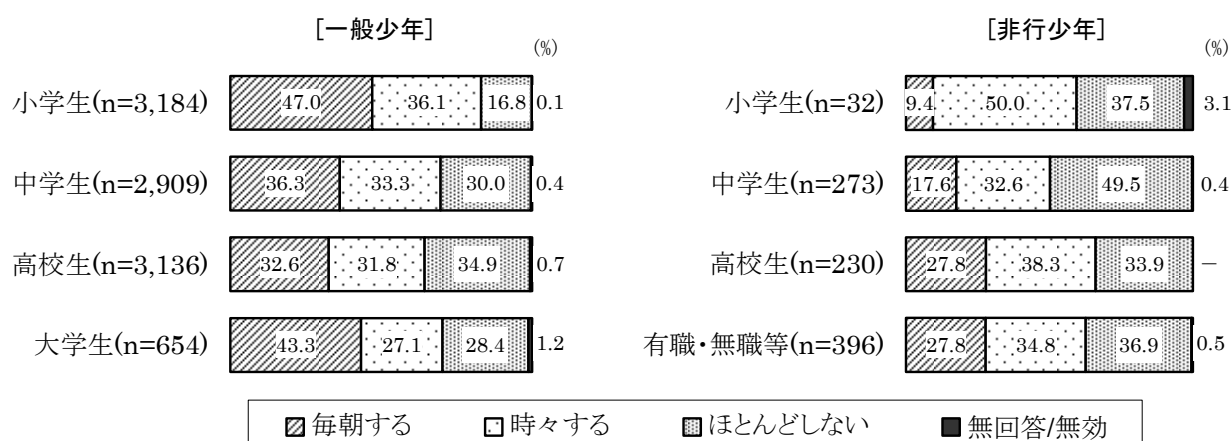
イ 朝起きたとき、家族[家の人]に自分からあいさつをしますか。

朝起きたときの家族へのあいさつについて聞いたところ、一般少年では、高校生を除くすべての属性で「毎朝する」（小学生 47.0%、中学生 36.3%、大学生 43.3%）と答えた者が最も多い。

小学生から高校生までの一般少年と非行少年を比較すると、「毎朝する」と答えた者は、非行少年より一般少年の方が高く、小学生（一般少年 47.0%、非行少年 9.4%）では、37.6 ポイントの差があり、中学生（一般少年 36.3%、非行少年 17.6%）では、18.7 ポイントの差がある。「ほとんどしない」と答えた者は、中学生の非行少年（49.5%）が最も多い。


「毎朝する」と答えた者の割合は、小学生から高校生まで、一般少年では学校段階が上がるにしたがって低くなり、非行少年では学校段階が上がるにしたがって高くなる。（図Ⅱ-1-3-4）

図Ⅱ-1-3-4 朝の家族へのあいさつ



男女別でみると、「ほとんどしない」と答えた者の割合は、一般少年では、すべての属性で、女子より男子の方が高いが、非行少年では、「ほとんどしない」と答えた者の割合は、中学生(男子 47.1%、女子 57.1%)、高校生(男子 33.2%、女子 38.2%)では女子の方が高い。（図Ⅱ-1-3-5）

図Ⅱ-1-3-5 朝の家族へのあいさつ(男女別)



時系列でみると、すべての属性で、「毎朝する」と答えた者の割合は、前回調査より高くなっている。(表Ⅱ-1-3-2、図Ⅱ-1-3-6)

表Ⅱ-1-3-2 朝の家族へのあいさつ(時系列)

		一般少年						非行少年					
		小学生		中学生		高校生		小学生		中学生		高校生	
		男子	女子	男子	女子	男子	女子	男子	女子	男子	女子	男子	女子
毎朝する	昭和63年	34.6	47.1	21.8	30.9	22.8	33.4	12.9		12.6	10.9	18.0	7.1
	平成10年	37.8	44.5	28.1	36.0	22.8	32.9	17.6	25.0	10.0	16.8	18.0	25.8
	平成21年	47.5	46.5	35.8	36.8	28.4	37.0			17.6	17.5	27.6	29.4
時々する	昭和63年	34.1	37.0	31.5	33.9	28.0	27.7	50.0		29.5	40.0	32.4	50.0
	平成10年	37.5	38.5	33.3	36.8	28.8	30.2	39.2	50.0	26.2	28.4	36.0	31.2
	平成21年	34.1	38.3	32.5	34.3	32.2	31.3			35.2	23.8	39.3	32.4
ほとんどしない	昭和63年	31.3	15.6	46.3	34.8	49.2	38.9	37.1		58.0	49.1	48.6	42.9
	平成10年	24.1	16.7	38.2	27.0	48.1	36.7	43.1	25.0	63.5	52.6	45.5	43.0
	平成21年	18.2	15.2	31.0	28.8	38.5	31.2			47.1	57.1	33.2	38.2

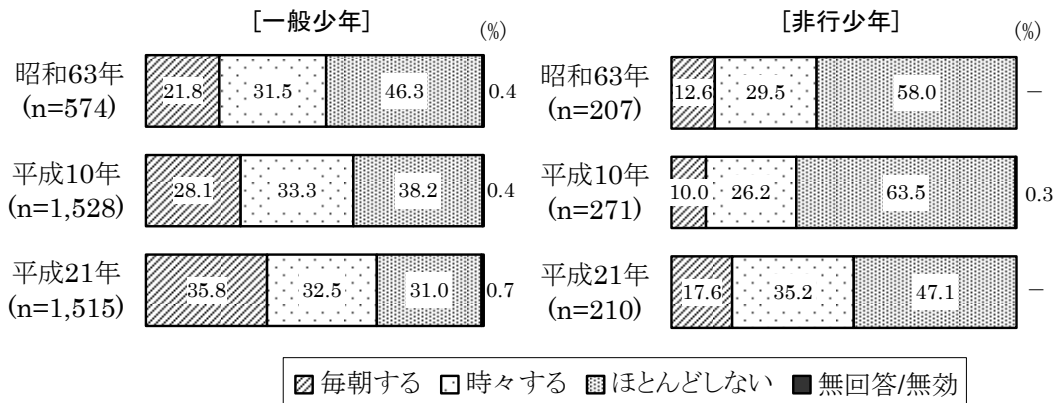
(%)

		(人)												
n値	昭和63年	364	359	574	560	679	640	70			207	110	111	42
n値	平成10年	1,337	1,225	1,528	1,495	1,739	1,516	51	28	271	95	200	93	
n値	平成21年	1,661	1,523	1,515	1,394	1,601	1,535			210	63	196	34	

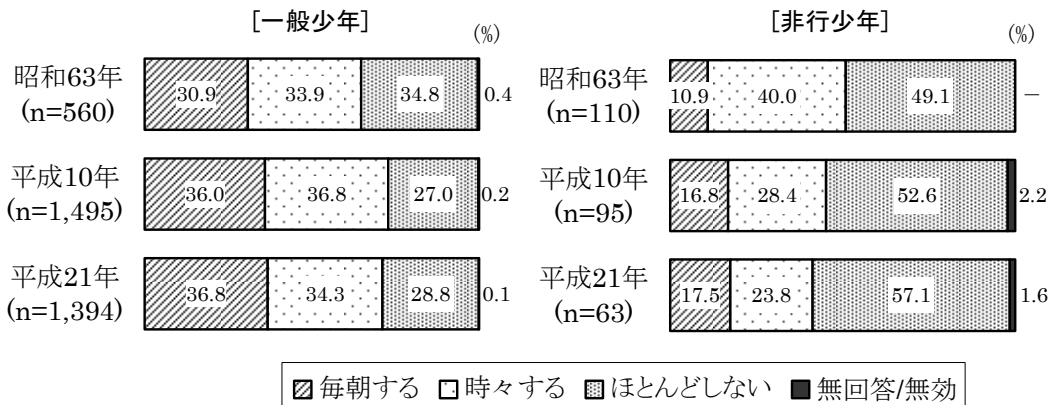
注：昭和63年調査における非行少年については、補導少年を対象として調査したものである。  
昭和63年調査の小学生の非行女子と、平成21年調査における小学生の非行男子、小学生の非行女子については、サンプル数が少ないため、データを記載していない。

図Ⅱ-1-3-6 朝の家族へのあいさつ(時系列)

○中学生男子

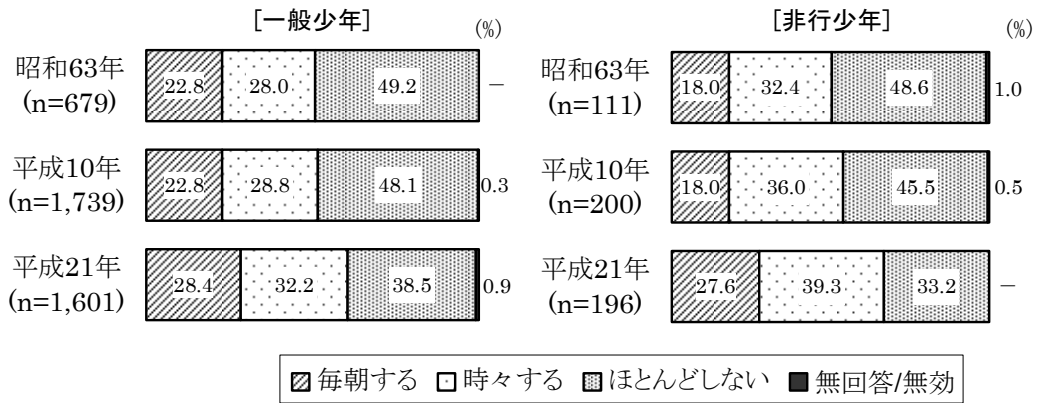


○中学生女子



図Ⅱ-1-3-6 朝の家族へのあいさつ(時系列)・つづき

○高校生男子



○高校生女子

