平成28年度「世界青年の船」事業参加者アンケート（下船時）

資料4

1 全体評価

Q1. あなたはなぜこのプログラムに参加したのですか。（複数回答）
1) 日本を訪問するため
2) 訪問国活動に興味を抱いたため
3) 日本人の友人をつくるため
4) ほかの国の人たちと友達になるため
5) 国際交流事業に興味を抱いたため
6) 既参加青年に薦められたため
7) 政府、職場、青少年団体若しくは学校に薦められたため
8) 自己啓発のため
9) 仕事上のキャリアを積む若しくは地位を築くため

	1	2	3	4	5	6	7	8	9	無回答
全参加青年	67	47	79	158	120	91	39	159	67	4
日本参加青年	0	21	14	75	57	63	14	84	37	0
外国参加青年	67	26	65	83	63	28	25	75	30	4

Q2. あなたのプログラム参加前の全体的な期待はいかがでしたか。
What was your overall expectation before you participated in this program? (choose among 5 stages)

	5（大変高い）	4	3（平均）	2	1（低い）	無回答	平均
全参加青年	40.5%	43.1%	15.1%	0.9%	0.4%	2	4.2
日本参加青年	34.2%	51.3%	12.0%	1.7%	0.9%	1	4.2
外国参加青年	47.0%	34.8%	18.3%	0.0%	0.0%	1	4.3

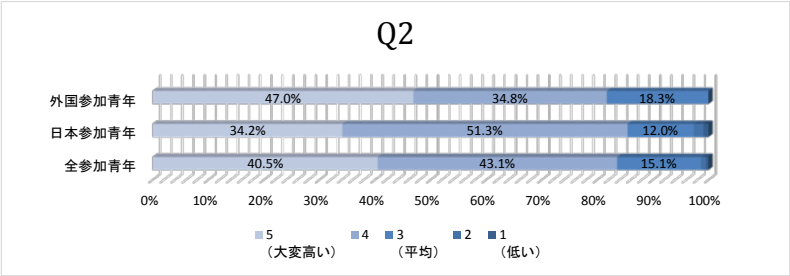

Q3. あなたのプログラム参加後の全体的な評価はいかがですか。
What is your overall evaluation after you participated in this program?

	5（大変高い）	4	3（平均）	2	1（低い）	無回答	平均
全参加青年	46.3%	42.4%	10.0%	1.3%	0.0%	3	4.3
日本参加青年	40.2%	46.2%	12.0%	1.7%	0.0%	1	4.3
外国参加青年	52.6%	38.6%	7.9%	0.9%	0.0%	2	4.4

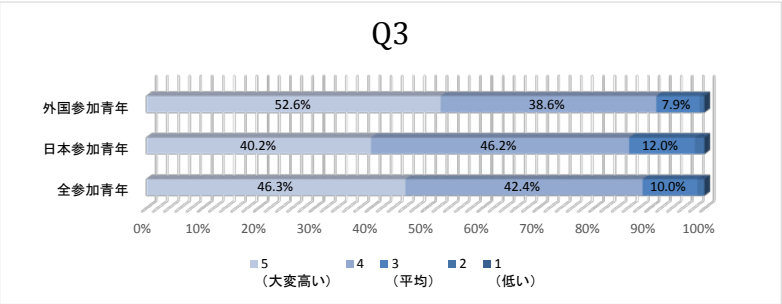

Q4. あなたはこのプログラムからどのようなことを得ましたか。（複数回答）
1) 自国と自国の文化について理解を深めることができた
2) 自国に誇りを感じるようになった
3) 日本についての理解を深めることができた
4) 事業に参加している国についての理解を深めることができた
5) 地球規模の問題について興味を抱くようになった
6) 多くの友人を得ることができた
7) 物事に対する考え方が変わった
8) 転職を考えるほどに大きな影響を受けた
9) 上記いずれでもないが、非常に有益であった
10) このプログラムから得るものはなかった

	1	2	3	4	5	6	7	8	9	10	無回答
全参加青年	123	120	139	188	144	171	139	64	6	1	3
日本参加青年	67	72	44	93	81	85	65	37	6	1	1
外国参加青年	56	48	95	95	63	86	74	27	0	0	2

Q5. あなたの日本に対する印象は、このプログラムに参加したことでどのように変わりましたか。

	5（とても良くなった）	4（良くなった）	3（同じ）	2（悪くなった）	1（とても悪くなった）	無回答	平均
全参加青年	36.8%	44.2%	17.3%	1.7%	0.0%	3	4.2
日本参加青年	20.2%	55.3%	23.7%	2.6%	0.0%	2	3.9
外国参加青年	53.9%	33.9%	11.3%	0.9%	0.0%	1	4.4

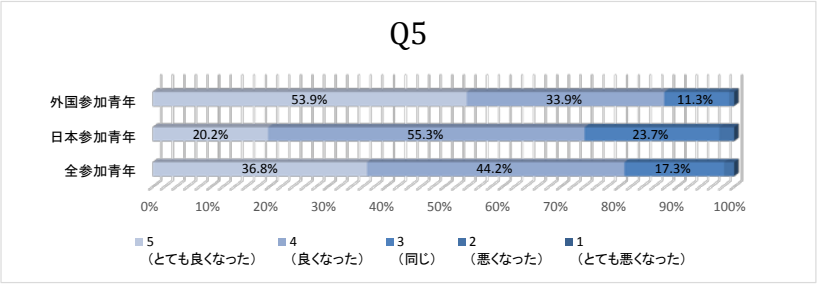

Q6. このプログラムはあなたと他国の人々との相互理解に役立つと思いますか。

	5（非常にそう思う）	4（そう思う）	3（どちらでもない）	2（あまりそう思わない）	1（全くそう思わない）	無回答	平均
全参加青年	68.2%	29.2%	2.1%	0.4%	0.0%	1	4.7
日本参加青年	57.3%	38.5%	3.4%	0.9%	0.0%	1	4.5
外国参加青年	79.3%	19.8%	0.9%	0.0%	0.0%	0	4.8

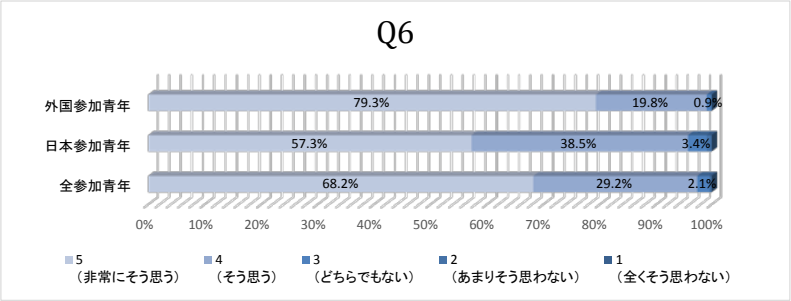

Q7. この事業への参加があなたの仕事の将来性を高めると思いますか？

	5（非常にそう思う）	4（そう思う）	3（どちらでもない）	2（あまりそう思わない）	1（全くそう思わない）	無回答	平均
全参加青年	38.2%	47.2%	12.9%	1.7%	0.0%	1	4.2
日本参加青年	36.8%	50.4%	11.1%	1.7%	0.0%	1	4.2
外国参加青年	39.7%	44.0%	14.7%	1.7%	0.0%	0	4.2

Q8. この事業はあなたの社会貢献活動に参加したいという意欲を高めると思いますか。

	5（非常にそう思う）	4（そう思う）	3（どちらでもない）	2（あまりそう思わない）	1（全くそう思わない）	無回答	平均
全参加青年	59.5%	34.9%	5.6%	0.0%	0.0%	2	4.5
日本参加青年	55.3%	40.4%	6.1%	0.0%	0.0%	2	4.5
外国参加青年	64.7%	30.2%	5.2%	0.0%	0.0%	0	4.6

Q9. 事業参加を通じて、あなたの人生や社会に対する見方が変化したと思いますか。

	5（非常にそう思う）	4（そう思う）	3（どちらでもない）	2（あまりそう思わない）	1（全くそう思わない）	無回答	平均
全参加青年	51.7%	39.2%	7.8%	1.3%	0.0%	2	4.4
日本参加青年	47.9%	41.0%	9.4%	1.7%	0.0%	1	4.4
外国参加青年	55.7%	37.4%	6.1%	0.9%	0.0%	1	4.5

2 日本国内活動 ※外国参加青年のみ

Q10. 地方プログラムは訪問県の歴史や文化への理解を深めるのに役立つと思いますか。

	5（非常にそう思う）	4（そう思う）	3（どちらでもない）	2（あまりそう思わない）	1（全くそう思わない）	無回答	平均
外国参加青年	70.4%	26.1%	3.5%	0.0%	0.0%	1	4.7

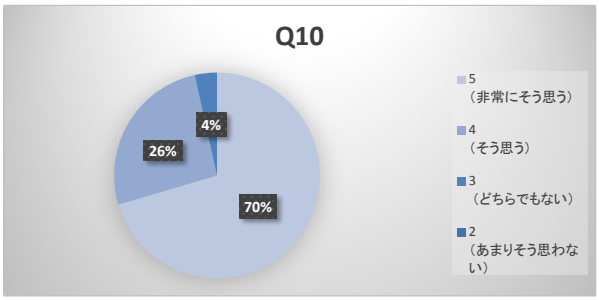

Q11. ホームステイの体験はいかがでしたか。

	5（すばらしい）	4（良い）	3（平均）	2（どちらでもない）	1（不満）	無回答	平均
外国参加青年	83.3%	14.0%	0.9%	0.9%	0.9%	2	4.8

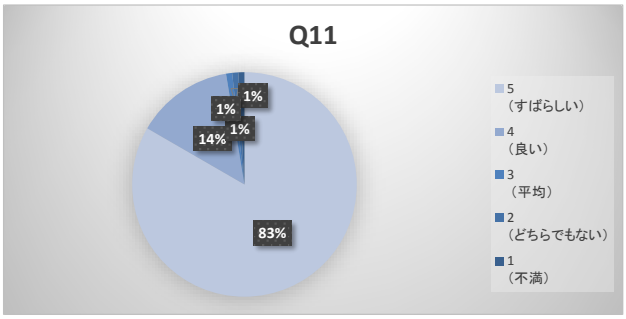

Q11-A. 満足した理由（複数回答）

1) ホストファミリーととても良い時間を過ごすことができた
2) ホストファミリーがとても親切で協力的だった
3) ファミリーの生活の仕方を学ぶ良い機会だった
4) 日本の文化や習慣についてたくさん学ぶことができた
その他（具体的に）

Reason	1	2	3	4	Others
外国参加青年	94	93	94	87	19

Q11-B. 満足しなかった理由（複数回答）

1) ホストファミリーが観光に連れて行ってくれなかった
2) ホストファミリーがあまり世話をしてくれなかった
3) ファミリーの生活の仕方を学べなかった
4) 日本の文化や習慣について学ぶことができなかった
その他の理由や問題があった

Reason	1	2	3	4	Others
外国参加青年	7	0	3	1	5

Q12. 事業後、日本を訪れた時にまたホームステイをしたいですか？

	はい	いいえ	無回答
外国参加青年	98.2%	1.8%	3

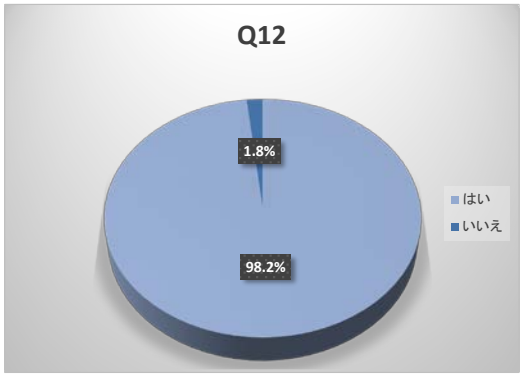

3 Onshore and Onboard Training Sessions

Q13. 全体のスケジュールはいかがでしたか。

	5 (きつすぎる)	4 (きつい)	3 (ちょうど良	2 (ゆるい)	1 (ゆるすぎる)	無回答
全参加青年	20.8%	49.5%	26.4%	3.2%	0.0%	18
日本参加青年	20.6%	48.0%	25.5%	5.9%	0.0%	16
外国参加青年	21.1%	50.9%	27.2%	0.9%	0.0%	2

Q14.事業期間中で最も印象深かったプログラムはなにでしたか。(一つのみ)

a) コース・ディスカッション
b) サマリーフォーラム
c) リーダーシップ・セミナー
d) 異文化理解セミナー
e) プロジェクトマネジメント・セミナー
f) アドバンストセミナー
g) 心理学セミナー
h) アドバイザー・セミナー
i) PYセミナー
j) スキルセミナー
k) ナショナル・プレゼンテーション
l) 自主活動
m) クラブ活動
n) 委員会活動
o) 事後活動
p) スポーツ&レクリエーション
q) フェアウェル・イベント
r) 寄港地活動 (バヌアツ)
s) 訪問国活動 (ニュージーランド)
t) 訪問国活動 (フィジー)
u) 寄港地活動 (ソロモン諸島)

	a	b	c	d	e	f	g	h	i	j	k
全参加青年	43	9	0	3	1	0	0	0	8	3	68
日本参加青年	20	6	0	0	0	0	0	0	4	1	32
外国参加青年	23	3	0	3	1	0	0	0	4	2	36
	l	m	n	o	p	q	r	s	t	u	無回答
全参加青年	11	14	1	0	0	1	1	11	23	3	34
日本参加青年	7	4	0	0	0	1	1	4	11	2	25
外国参加青年	4	10	1	0	0	0	0	7	12	1	9

Q15. 事業全体の期間は異文化を理解して適応するのに十分でしたか。

	5 (長すぎる)	4 (長い)	3 (ちょうど良い)	2 (短い)	1 (短すぎる)	無回答
全参加青年	1.9%	8.5%	53.8%	28.3%	7.5%	12
日本参加青年	1.7%	7.6%	48.3%	25.4%	6.8%	12
外国参加青年	3.4%	6.0%	58.6%	27.6%	4.3%	0

Q16. 各活動は全般的に相乗効果をもたらすよう、それぞれ関連していたと思いますか。

	5 (非常にそう思う)	4 (そう思う)	3 (平均)	2 (どちらでもない)	1 (そう思わない)	無回答	平均
全参加青年	18.9%	45.5%	25.7%	6.8%	3.2%	12	3.7
日本参加青年	15.1%	43.4%	31.1%	7.5%	2.8%	12	3.6
外国参加青年	22.4%	47.4%	20.7%	6.0%	3.4%	0	3.8

A. コース・ディスカッション

Q17. 日本で実施したコース・ディスカッションの課題別視察はいかがでしたか。

	5 (すばらしい)	4 (良い)	3 (平均)	2 (どちらでもない)	1 (不満)	無回答	平均
全参加青年	32.8%	29.7%	18.3%	10.0%	9.2%	5	3.7
DI	22.5%	30.0%	25.0%	12.5%	10.0%	1	3.4
DP	37.8%	27.0%	16.2%	10.8%	8.1%	2	3.8
DRR	50.0%	25.0%	19.4%	2.8%	2.8%	1	4.2
IC	36.6%	39.0%	19.5%	4.9%	0.0%	0	4.1
RT	7.9%	15.8%	21.1%	23.7%	31.6%	0	2.4
YE	43.2%	40.5%	8.1%	5.4%	2.7%	1	4.2

Q17-A. 満足した理由

1) 内容がコース・ディスカッションのテーマに沿っていた
2) 多くの新しい知識を得ることができた
3) ディスカッションと質疑応答が有意義だった
4) 将来に役立てられる具体的な例を学ぶことができた
5) 課題別視察に積極的に参加することができた
その他

	1	2	3	4	5	Others
全参加青年	116	87	74	91	49	15
DI	21	14	16	11	3	2
DP	19	14	12	17	12	6
DRR	23	21	14	21	15	4
IC	27	16	16	16	6	0
RT	5	4	4	8	2	1
YE	21	18	12	18	11	2

Q17-B. 満足しなかった理由

1) 内容がコース・ディスカッションのテーマに沿っていなかった
2) 新しい知識を得ることができなかった
3) ディスカッションと質疑応答の時間が十分ではなかった
4) 内容が曖昧でもっと詳しい説明が必要だった
5) 内容がもっとインタラクティブであるべきだった(内容がもっと対話形式であれば良かった)
その他

	1	2	3	4	5	Others
全参加青年	24	30	13	20	29	27
DI	1	6	3	4	5	9
DP	6	2	4	3	0	3
DRR	0	3	0	0	3	1
IC	2	8	1	4	3	3
RT	14	10	3	9	16	10
YE	1	1	2	0	2	1

Q18. コース・ディスカッションのインプット（講義等）とアウトプット（ディスカッション／ワークショップ等）のバランスは取れていたと思いますか。

	5（非常にそう思う）	4（そう思う）	3（平均）	2（どちらでもない）	1（そう思わない）	無回答	平均
全参加青年	36.8%	29.0%	20.8%	10.0%	3.5%	3	3.9
DI	48.8%	31.7%	19.5%	0.0%	0.0%	0	4.3
DP	10.8%	35.1%	32.4%	10.8%	10.8%	2	3.2
DRR	37.8%	32.4%	21.6%	5.4%	2.7%	0	4.0
IC	46.3%	29.3%	12.2%	12.2%	0.0%	0	4.1
RT	13.5%	13.5%	32.4%	32.4%	8.1%	1	2.9
YE	60.5%	31.6%	7.9%	0.0%	0.0%	0	4.5

Q19. コースの内容はいかがでしたか。

	5（すばらしい）	4（良い）	3（平均）	2（どちらでもない）	1（不満）	無回答	平均
全参加青年	34.2%	34.6%	16.9%	10.0%	4.3%	3	3.8
DI	51.2%	36.6%	12.2%	0.0%	0.0%	0	4.4
DP	13.2%	26.3%	28.9%	18.4%	13.2%	1	3.1
DRR	32.4%	40.5%	18.9%	8.1%	0.0%	0	4.0
IC	34.1%	46.3%	17.1%	2.4%	0.0%	0	4.1
RT	11.1%	27.8%	16.7%	33.3%	11.1%	2	2.9
YE	60.5%	28.9%	7.9%	0.0%	2.6%	0	4.4

Q20. あなたのコース・ディスカッションへの参加/貢献率はどの程度でしたか。

	5（とても高い）	4（高い）	3（適切）	2（低い）	1（不十分）	無回答	平均
全参加青年	20.8%	38.5%	31.6%	7.4%	1.7%	3	3.7
日本参加青年	12.9%	25.9%	44.0%	14.7%	2.6%	2	3.3
外国参加青年	28.7%	51.3%	19.1%	0.0%	0.9%	1	4.1

Q21. あなたの英語力は、今回のディスカッションを行うのに十分であったと思いますか。

	5（かなり十分）	4（十分）	3（どちらでもない）	2（やや不十分）	1（不十分）	無回答	平均
全参加青年	18.7%	39.6%	18.7%	18.3%	4.8%	4	3.5
日本参加青年	1.7%	21.7%	31.3%	35.7%	9.6%	3	2.7
外国参加青年	35.7%	57.4%	6.1%	0.9%	0.0%	1	4.3

Q22. サマリー・フォーラムの印象はどのようなものでしたか。

	5（すばらしい）	4（良い）	3（平均）	2（どちらでもない）	1（良くない）	無回答	平均
全参加青年	49.8%	33.5%	11.5%	1.8%	3.5%	7	4.2
日本参加青年	43.6%	37.6%	13.7%	0.9%	4.3%	1	4.2
外国参加青年	56.4%	29.1%	9.1%	2.7%	2.7%	6	4.3

Q23. どのような活動がコースのテーマの理解に役立ちましたか。（複数回答）

1) 事前課題
2) ファシリテーターによる講義
3) 参加青年による講義
4) 小グループでのディスカッション
5) 全体でのディスカッション
6) サマリー・フォーラム

	1	2	3	4	5	6	7	無回答
全参加青年	53	125	97	155	105	78	129	4
日本参加青年	20	57	54	75	41	39	59	1
外国参加青年	33	68	43	80	64	39	70	3

Q24. コース・ファシリテーターをどのように評価しますか。

	5（すばらしい）	4（良い）	3（平均）	2（どちらでもない）	1（良くない）	無回答	平均
全参加青年	57.4%	20.0%	13.0%	5.7%	3.9%	4	4.2
DI	82.9%	17.1%	0.0%	0.0%	0.0%	0	4.8
DP	10.5%	28.9%	34.2%	10.5%	15.8%	1	3.1
DRR	51.4%	27.0%	10.8%	8.1%	2.7%	0	4.2
IC	85.4%	9.8%	2.4%	2.4%	0.0%	0	4.8
RT	21.6%	29.7%	29.7%	13.5%	5.4%	1	3.5
YE	88.9%	8.3%	2.8%	0.0%	0.0%	2	4.9

B. リーダーシップ・セミナー

Q25. リーダーシップ・セミナーの内容はいかがでしたか。

	5（すばらしい）	4（良い）	3（平均）	2（どちらでもない）	1（良くない）	無回答	平均
全参加青年	10.0%	19.1%	28.3%	22.6%	20.0%	4	2.8
日本参加青年	6.0%	20.7%	33.6%	28.4%	11.2%	2	2.8
外国参加青年	14.0%	17.5%	22.8%	16.7%	28.9%	2	2.7

Q26. このセミナーで学んだスキルや考え方はグローバル・リーダーになるのに役立つと思いますか。

	5（非常にそう思う）	4（そう思う）	3（平均）	2（どちらでもない）	1（そう思わない）	無回答	平均
全参加青年	10.9%	25.7%	26.1%	19.6%	17.8%	4	2.9
日本参加青年	7.8%	26.7%	30.2%	24.1%	11.2%	2	3.0
外国参加青年	14.0%	24.6%	21.9%	14.9%	24.6%	2	2.9

C. 異文化理解セミナー

Q27. 異文化理解セミナーの内容はいかがでしたか。

	5（すばらしい）	4（良い）	3（平均）	2（どちらでもない）	1（良くない）	無回答	平均
全参加青年	22.6%	41.5%	25.6%	7.3%	3.0%	0	3.7
日本参加青年	6.8%	39.0%	39.8%	11.0%	3.4%	0	3.3
外国参加青年	38.8%	44.0%	11.2%	3.4%	2.6%	0	4.1

Q28. このセミナーで学んだスキルや考え方はグローバル・リーダーになるのに役立つと思いますか。

	5（非常にそう思う）	4（そう思う）	3（平均）	2（どちらでもない）	1（そう思わない）	無回答	平均
全参加青年	19.7%	38.0%	31.2%	7.7%	3.4%	0	3.6
日本参加青年	5.9%	32.2%	47.5%	11.0%	3.4%	0	3.3
外国参加青年	33.6%	44.0%	14.7%	4.3%	3.4%	0	4.0

D. プロジェクトマネジメント・セミナー

Q29. プロジェクトマネジメント・セミナーの内容はいかがでしたか。

	5（すばらしい）	4（良い）	3（平均）	2（どちらでもない）	1（良くない）	無回答	平均
全参加青年	19.3%	48.1%	28.3%	2.1%	2.1%	1	3.8
日本参加青年	13.6%	50.0%	31.4%	3.4%	1.7%	0	3.7
外国参加青年	25.2%	46.1%	25.2%	0.9%	2.6%	1	3.9

Q30. このセミナーで学んだスキルや考え方はグローバル・リーダーになるのに役立つと思いますか。

	5（非常にそう思う）	4（そう思う）	3（平均）	2（どちらでもない）	1（そう思わない）	無回答	平均
全参加青年	17.7%	44.8%	27.6%	7.8%	2.2%	2	3.7
日本参加青年	12.7%	46.6%	30.5%	6.8%	3.4%	0	3.6
外国参加青年	22.8%	43.0%	24.6%	8.8%	0.9%	2	3.8

E. 心理学セミナー

Q31. 心理学セミナーの内容はいかがでしたか。

	5（すばらしい）	4（良い）	3（平均）	2（どちらでもない）	1（良くない）	無回答	平均
全参加青年	8.3%	25.9%	46.3%	11.6%	7.9%	18	3.2
日本参加青年	2.7%	19.8%	55.0%	10.8%	11.7%	7	2.9
外国参加青年	14.3%	32.4%	37.1%	12.4%	3.8%	11	3.4

F. アドバイザー・セミナー

Q32. アドバイザー・セミナーの内容はいかがでしたか。

	5（すばらしい）	4（良い）	3（平均）	2（どちらでもない）	1（良くない）	無回答	平均
全参加青年	10.2%	39.5%	36.3%	7.0%	7.0%	19	3.4
日本参加青年	3.7%	30.6%	51.9%	8.3%	5.6%	10	3.2
外国参加青年	16.8%	48.6%	20.6%	5.6%	8.4%	9	3.6

G. アドバンスト・セミナー

Q33. アドバンスト・セミナーの内容はいかがでしたか。

	5（すばらしい）	4（良い）	3（平均）	2（どちらでもない）	1（良くない）	無回答	平均
全参加青年	20.4%	50.4%	21.2%	4.0%	4.0%	8	3.8
日本参加青年	17.4%	43.5%	29.6%	5.2%	4.3%	3	3.6
外国参加青年	23.4%	57.7%	12.6%	2.7%	3.6%	5	3.9

H. PYセミナー

Q34. PYセミナーの内容はいかがでしたか。

	5（すばらしい）	4（良い）	3（平均）	2（どちらでもない）	1（良くない）	無回答	平均
全参加青年	45.9%	45.9%	7.4%	0.9%	0.0%	3	4.4
日本参加青年	38.5%	51.3%	8.5%	1.7%	0.0%	1	4.3
外国参加青年	53.5%	40.4%	6.1%	0.0%	0.0%	2	4.5

Q35. セミナーの準備と実施を通じてリーダーシップやマネジメントのスキルをどの程度高めることができましたか。（主催者のみ）

	5（かなりできた）	4（できた）	3（ふつう）	2（あまりできなかった）	1（できなかった）	無回答（実施していない）	主催者平均
全参加青年	21.2%	41.6%	31.0%	5.3%	0.9%	121	3.8
日本参加青年	15.1%	47.2%	32.1%	5.7%	0.0%	65	3.7
外国参加青年	26.7%	36.7%	30.0%	5.0%	1.7%	56	3.8

I. スキルセミナー

Q36. スキルセミナーの内容はいかがでしたか。

	5（すばらしい）	4（良い）	3（平均）	2（どちらでもな	1（良くない）	無回答	平均
全参加青年	37.0%	48.7%	12.2%	1.7%	0.4%	4	4.2
日本参加青年	28.0%	54.2%	15.3%	2.5%	0.0%	0	4.1
外国参加青年	46.4%	42.9%	8.9%	0.9%	0.9%	4	4.3

Q37. セミナーの準備と実施を通じてリーダーシップやマネジメントのスキルをどの程度高めることができましたか。（主催者のみ）

	5（かなりできた）	4（できた）	3（ふつう）	2（あまりできなかった）	1（できなかった）	無回答（実施していない）	主催者平均
全参加青年	20.0%	43.0%	36.0%	1.0%	0.0%	134	3.8
日本参加青年	20.4%	34.7%	42.9%	2.0%	0.0%	69	3.7
外国参加青年	19.6%	51.0%	29.4%	0.0%	0.0%	65	3.9

J. ナショナル・プレゼンテーション

Q38. ナショナル・プレゼンテーションの内容はいかがでしたか。

	5（すばらしい）	4（良い）	3（平均）	2（どちらでもない）	1（良くない）	無回答	平均
全参加青年	80.7%	17.6%	1.3%	0.0%	0.4%	1	4.8
日本参加青年	85.6%	12.7%	1.7%	0.0%	0.0%	0	4.8
外国参加青年	75.7%	22.6%	0.9%	0.0%	0.9%	1	4.7

Q39. ナショナル・プレゼンテーションはどの程度文化の多様性と多民族性という価値観を理解する助けになりましたか。

	5（かなり助けになった）	4（助けになった）	3（ふつう）	2（あまり助けにならなかった）	1（助けにならなかった）	無回答	平均
全参加青年	72.4%	24.1%	2.6%	0.4%	0.4%	2	4.7
日本参加青年	72.6%	23.9%	1.7%	0.9%	0.9%	1	4.7
外国参加青年	72.2%	24.3%	3.5%	0.0%	0.0%	1	4.7

Q40. ナショナル・プレゼンテーションに配分された時間は適切でしたか。

	5（短すぎた）	4（短かった）	3（適切）	2（長かった）	1（長すぎた）	無回答	平均
全参加青年	10.0%	14.3%	73.6%	0.9%	1.3%	3	3.3
日本参加青年	9.4%	12.0%	75.2%	1.7%	1.7%	1	3.3
外国参加青年	10.5%	16.7%	71.9%	0.0%	0.9%	2	3.4

K. 自主活動

Q41. 活動の準備と実施を通じてリーダーシップやマネジメントのスキルをどの程度高めることができましたか。（主催者のみ）

	5（かなりできた）	4（できた）	3（ふつう）	2（少しできた）	1（できなかった）	無回答（実施していない）	実施者平均
全参加青年	36.0%	41.6%	15.2%	4.8%	2.4%	109	4.0
日本参加青年	34.3%	42.9%	17.1%	5.7%	0.0%	48	4.1
外国参加青年	38.2%	40.0%	12.7%	3.6%	5.5%	61	4.0

L. クラブ活動

Q42. クラブ活動の内容はいかがでしたか。

	5（すばらしい）	4（良い）	3（平均）	2（どちらでもない）	1（良くない）	無回答	平均
全参加青年	62.7%	31.6%	5.3%	0.4%	0.0%	6	4.6
日本参加青年	60.3%	31.9%	6.9%	0.9%	0.0%	2	4.5
外国参加青年	65.2%	31.3%	3.6%	0.0%	0.0%	4	4.6

M. 委員会活動（参加青年のみ）

Q43. どの委員会に所属していましたか。

注意：ナショナルリーダーは数字に入っていません。

	a	b	c	d	e	f	g	h	i	j	k	無回答
全参加青年	33	34	12	13	12	24	21	21	15	14	21	2
日本参加青年	21	17	8	5	7	13	11	11	8	4	11	0
外国参加青年	12	17	4	8	5	11	10	10	7	10	10	2

委員会

a. アシスタントグループリーダー
b. コース・ディスカッション運営
c. リーダーシップ・セミナー
d. 異文化理解セミナー
e.プロジェクトマネジメント・セミナー
f. PYセミナー
g. スキル・セミナー
h. ナショナル・プレゼンテーション
i. イベント
i. クラブ活動
k. 寄港地活動

Q44. 委員会の一員としてどの程度貢献できましたか。

	5（大いに貢献できた）	4（貢献できた）	3（ふつう）	2（少しできた）	1（できなかった）	無回答	平均
全参加青年	29.5%	38.9%	21.4%	4.7%	0.4%	0	4.0
日本参加青年	25.0%	42.2%	28.4%	4.3%	0.0%	0	3.9
外国参加青年	37.7%	39.6%	16.0%	5.7%	0.9%	0	4.1

Q45. 委員会はその役目をどの程度果たしましたか。

	5（大いに果たした）	4（果たした）	3（ふつう）	2（少し果たした）	1（果たさなかった）	無回答	平均
全参加青年	41.5%	36.3%	13.2%	3.0%	0.9%	0	4.2
日本参加青年	30.2%	45.7%	20.7%	2.6%	0.9%	0	4.0
外国参加青年	58.5%	30.2%	6.6%	3.8%	0.9%	0	4.4

Q46. 委員会の活動を通じてリーダーシップやマネジメントのスキルをどの程度高めることができましたか。

	5（かなりできた）	4（できた）	3（ふつう）	2（少しできた）	1（できなかった）	無回答	平均
全参加青年	26.0%	39.0%	22.5%	5.2%	3.0%	3	3.8
日本参加青年	20.7%	42.2%	29.3%	6.0%	1.7%	2	3.7
外国参加青年	34.3%	39.0%	17.1%	4.8%	4.8%	1	3.9

N. 事後活動セッション

Q47. 事後活動セッションの内容はいかがでしたか。

	5（すばらしい）	4（良い）	3（平均）	2（どちらでもない）	1（良くない）	無回答	平均
全参加青年	44.3%	41.7%	12.6%	1.3%	0.0%	4	4.3
日本参加青年	41.4%	44.8%	12.1%	1.7%	0.0%	2	4.3
外国参加青年	47.4%	38.6%	13.2%	0.9%	0.0%	2	4.3

Q48. このセッションの後、社会貢献活動に携わりたいという意欲がどの程度高まりましたか。

	5（かなり高まった）	4（高まった）	3（ふつう）	2（少し高まった）	1（高まらなかった）	無回答	平均
全参加青年	41.0%	41.0%	16.2%	1.7%	0.0%	5	4.2
日本参加青年	38.8%	40.5%	18.1%	2.6%	0.0%	2	4.2
外国参加青年	43.4%	41.6%	14.2%	0.9%	0.0%	3	4.3

Q49. 事後活動セッションのどの点に満足し、あるいは満足しませんでしたか。

* 現地の人の生活を感じられるアクティビティが多くて面白かった。なので、もっと深い話（その国で起こっていること）なども合わせて知れたら面白いなあと思いました。
*このセッション（2回目）をマネジメントさせていただき、改めて仲間の持っているスキルやマネジメント能力の高さを実感でき、この場を一緒に作ることができた事を光栄に思っています。また、こうきさんのLean Startという言葉に、まだ一歩踏

Q50. どのような事後活動を計画していますか。

* まずはSWYAAの活動に積極的に参加したい。私が所属している通訳ガイドボランティアを、SWYや他の事業で京都に来る人とつなげたい。SNSでもっとSWYをみんなに広めたい。

*地元徳島の高校生に対しての教育支援(SWYのネットワークを利用して)。徳島でモデルをつくり、全国に発信する。そして日本の教育をボトムから変える。

比較集計: 船上研修

各種活動の内容はいかがでしたか。(コース・ディスカッションとセミナー)

全参加青年

	5 (すばらしい)	4 (良い)	3 (平均)	2 (どちらでもない)	1 (良くない)	無回答	平均
コース・ディスカッション	34.2%	34.6%	16.9%	10.0%	4.3%	3	3.8
リーダーシップ・セミナー	10.0%	19.1%	28.3%	22.6%	20.0%	4	2.8
異文化理解セミナー	22.6%	41.5%	25.6%	7.3%	3.0%	0	3.7
プロジェクトマネジメント・セミナー	19.3%	48.1%	28.3%	2.1%	2.1%	1	3.8
心理学セミナー	8.3%	25.9%	46.3%	11.6%	7.9%	18	3.2
アドバイザー・セミナー	10.2%	39.5%	36.3%	7.0%	7.0%	19	3.4
アドバンスト・セミナー	20.4%	50.4%	21.2%	4.0%	4.0%	8	3.8
PYセミナー	45.9%	45.9%	7.4%	0.9%	0.0%	3	4.4
スキル・セミナー	37.0%	48.7%	12.2%	1.7%	0.4%	4	4.2
ナショナル・プレゼンテーション	80.7%	17.6%	1.3%	0.0%	0.4%	1	4.8
クラブ活動	62.7%	31.6%	5.3%	0.4%	0.0%	6	4.6
事後活動セッション	44.3%	41.7%	12.6%	1.3%	0.0%	4	4.3

日本参加青年

	5 (すばらしい)	4 (良い)	3 (平均)	2 (どちらでもない)	1 (良くない)	無回答	平均
コース・ディスカッション	25.0%	32.8%	22.4%	14.7%	5.2%	1	3.6
リーダーシップ・セミナー	6.0%	20.7%	33.6%	28.4%	11.2%	2	2.8
異文化理解セミナー	6.8%	39.0%	39.8%	11.0%	3.4%	0	3.3
プロジェクトマネジメント・セミナー	13.6%	50.0%	31.4%	3.4%	1.7%	0	3.7
心理学セミナー	2.7%	19.8%	55.0%	10.8%	11.7%	7	2.9
アドバイザー・セミナー	3.7%	30.6%	51.9%	8.3%	5.6%	10	3.2
アドバンスト・セミナー	17.4%	43.5%	29.6%	5.2%	4.3%	3	3.6
PYセミナー	38.5%	51.3%	8.5%	1.7%	0.0%	1	4.3
スキル・セミナー	28.0%	54.2%	15.3%	2.5%	0.0%	0	4.1
ナショナル・プレゼンテーション	85.6%	12.7%	1.7%	0.0%	0.0%	1	4.8
クラブ活動	60.3%	31.9%	6.9%	0.9%	0.0%	2	4.5
事後活動セッション	41.4%	44.8%	12.1%	1.7%	0.0%	2	4.3

外国参加青年

	5 (すばらしい)	4 (良い)	3 (平均)	2 (どちらでもない)	1 (良くない)	無回答	平均
コース・ディスカッション	43.5%	36.5%	11.3%	5.2%	3.5%	1	4.1
リーダーシップ・セミナー	14.0%	17.5%	22.8%	16.7%	28.9%	2	2.7
異文化理解セミナー	38.8%	44.0%	11.2%	3.4%	2.6%	0	4.1
プロジェクトマネジメント・セミナー	25.2%	46.1%	25.2%	0.9%	2.6%	1	3.9
心理学セミナー	14.3%	32.4%	37.1%	12.4%	3.8%	11	3.4
アドバイザー・セミナー	16.8%	48.6%	20.6%	5.6%	8.4%	9	3.6
アドバンスト・セミナー	23.4%	57.7%	12.6%	2.7%	3.6%	5	3.9
PYセミナー	53.5%	40.4%	6.1%	0.0%	0.0%	2	4.5
スキル・セミナー	46.4%	42.9%	8.9%	0.9%	0.9%	4	4.1
ナショナル・プレゼンテーション	75.7%	22.6%	0.9%	0.0%	0.9%	1	4.7
クラブ活動	65.2%	31.3%	3.6%	0.0%	0.0%	4	4.6
事後活動セッション	47.4%	38.6%	13.2%	0.9%	0.0%	2	4.3

4. 訪問国活動 (オークランド、ニュージーランド)

Q1. 訪問国活動はニュージーランドの歴史、現状、文化、国民への理解を深める助けになると思いますか。

	5 (非常にそう思う)	4 (そう思う)	3 (どちらでもない)	2 (あまりそう思わない)	1 (全くそう思わない)	無回答	平均
全参加青年	50.2%	40.3%	9.0%	0.4%	0.0%	1	4.4
日本参加青年	42.7%	44.4%	12.8%	0.0%	0.0%	1	4.3
外国参加青年	57.8%	36.2%	5.2%	0.9%	0.0%	0	4.5

Q2. オラケイマラエへの訪問には満足しましたか。

	5 (大満足)	4 (満足)	3 (平均)	2 (やや不満)	1 (不満)	無回答	平均
全参加青年	59.7%	26.2%	11.8%	1.8%	0.5%	13	4.4
日本参加青年	51.3%	27.0%	18.3%	3.5%	0.0%	3	4.3
外国参加青年	68.9%	25.5%	4.7%	0.0%	0.9%	10	4.6

Q3. 地域の学校への訪問には満足しましたか。

	5 (大満足)	4 (満足)	3 (平均)	2 (やや不満)	1 (不満)	無回答	平均
全参加青年	58.7%	29.6%	9.1%	2.2%	0.4%	4	4.4
日本参加青年	50.4%	36.5%	10.4%	1.7%	0.9%	3	4.3
外国参加青年	67.0%	22.6%	7.8%	2.6%	0.0%	1	4.5

Q4. オークランド戦争記念博物館への訪問には満足しましたか。

	5（大満足）	4（満足）	3（平均）	2（やや不満）	1（不満）	無回答	平均
全参加青年	38.4%	31.9%	22.3%	3.9%	3.5%	5	4.0
日本参加青年	34.5%	34.5%	21.6%	6.0%	3.4%	2	3.9
外国参加青年	41.4%	28.4%	22.4%	1.7%	3.4%	3	4.1

Q5. コース・ディスカッション別課題別視察には満足しましたか。

	5（大満足）	4（満足）	3（平均）	2（やや不満）	1（不満）	無回答	平均
全参加青年	51.3%	31.0%	12.5%	4.7%	0.4%	2	4.3
DI	14.6%	39.0%	29.3%	14.6%	2.4%	0	3.5
DP	65.8%	28.9%	5.3%	0.0%	0.0%	1	4.6
DRR	56.8%	32.4%	10.8%	0.0%	0.0%	0	4.5
IC	41.5%	31.7%	19.5%	7.3%	0.0%	0	4.1
RT	51.4%	35.1%	8.1%	5.4%	0.0%	1	4.3
YE	81.6%	18.4%	0.0%	0.0%	0.0%	0	4.8

4.1 訪問国活動 (スバ、フィジー)

Q1. 訪問国活動はフィジーの歴史、現状、文化、国民への理解を深める助けになると思いますか。

	5（非常にそう思う）	4（そう思う）	3（どちらでもない）	2（あまりそう思わない）	1（全くそう思わない）	無回答	平均
全参加青年	39.4%	45.0%	13.0%	2.2%	0.4%	3	4.2
日本参加青年	36.8%	49.6%	11.1%	2.6%	0.0%	1	4.2
外国参加青年	42.1%	40.4%	14.9%	1.8%	0.9%	2	4.2

Q2. 歓迎セレモニーには満足しましたか。

	5（非常にそう思う）	4（そう思う）	3（どちらでもない）	2（あまりそう思わない）	1（全くそう思わない）	無回答	平均
全参加青年	52.7%	34.4%	11.2%	1.3%	0.4%	10	4.4
日本参加青年	44.3%	40.9%	13.9%	0.9%	0.0%	3	4.3
外国参加青年	61.5%	27.5%	8.3%	1.8%	0.9%	7	4.5

Q3. コース・ディスカッション別課題別視察には満足しましたか。

	5（大満足）	4（満足）	3（平均）	2（やや不満）	1（不満）	無回答	平均
全参加青年	25.8%	31.4%	23.1%	14.4%	5.2%	5	3.6
DI	5.0%	12.5%	27.5%	37.5%	17.5%	1	2.5
DP	21.1%	28.9%	26.3%	18.4%	5.3%	1	3.4
DRR	38.9%	47.2%	13.9%	0.0%	0.0%	1	4.3
IC	30.8%	41.0%	20.5%	5.1%	2.6%	2	3.9
RT	13.2%	31.6%	34.2%	18.4%	2.6%	0	3.3
YE	47.4%	28.9%	15.8%	5.3%	2.6%	0	4.1

Q4. フィジー博物館への訪問には満足しましたか。

	5（大満足）	4（満足）	3（平均）	2（やや不満）	1（不満）	無回答	平均
全参加青年	10.1%	14.0%	36.2%	15.5%	24.2%	27	2.7
日本参加青年	2.9%	10.5%	39.0%	19.0%	28.6%	13	2.4
外国参加青年	17.6%	17.6%	33.3%	11.8%	19.6%	14	3.0

Q5. カルチャル・ナイトには満足しましたか。

	5（大満足）	4（満足）	3（平均）	2（やや不満）	1（不満）	無回答	平均
全参加青年	62.6%	25.2%	10.0%	0.9%	1.3%	4	4.5
日本参加青年	52.2%	31.3%	13.0%	1.7%	1.7%	3	4.3
外国参加青年	73.0%	19.1%	7.0%	0.0%	0.9%	1	4.6

Q6. 村への訪問には満足しましたか。

	5（大満足）	4（満足）	3（平均）	2（やや不満）	1（不満）	無回答	平均
全参加青年	62.2%	24.8%	8.7%	3.9%	0.4%	4	4.4
日本参加青年	61.7%	24.3%	7.8%	6.1%	0.0%	3	4.4
外国参加青年	62.6%	25.2%	9.6%	1.7%	0.9%	1	4.5