

平成23年度科学技術関係予算 概算要求について

平成22年9月9日

現時点で入手しているデータをもとに暫定的に試算したものであり、今後各府省庁との調整により、変更があり得る。

内閣府

平成23年度概算要求・要望における科学・技術関係経費【速報値】

(単位：億円)

	22年度 予算額	概算要求 ・ 要望額	23年度	対前年度 増減額	対前年度 増減率
			うち 「元気な日本復活 特別枠」要望額		
科学・技術関係予算 計 (A)+(B)	35,690	36,360	4,299	670	1.9%
1 一般会計 (A)	30,486	30,465	3,859	△ 21	△ 0.1%
うち科学技術振興費	13,321	13,802	2,081	481	3.6%
2 特別会計 (B)	5,204	5,895	440	691	13.3%

- 注) 1. 本表は、各府省庁から提出されたデータを基に内閣府が速報値としてとりまとめたものであり、今後の精査により変更する場合がある。
2. 社会資本整備事業特別会計(治水勘定、道路整備勘定、港湾勘定)等については、除いて取りまとめたものである。
3. 各欄積算と合計欄の数字は、四捨五入の関係で一致しないことがある。

平成23年度概算要求・要望における科学・技術関係経費【速報値】(各省別)

(単位: 億円)

	平成22年度予算額				平成23年度要求・要望額				うち「元気な日本復活特別枠」要望額				対前年度 増減率
	一般会計	うち	特別会計	計	一般会計	うち	特別会計	計	一般会計	うち	特別会計	計	
		科学技術 振興費				科学技術 振興費				科学技術 振興費			
国会	11	11	0	11	12	11	0	12	0	0	0	0	1.5%
内閣官房	636	0	0	636	632	0	0	632	62	0	0	62	-0.5%
内閣府	199	164	0	199	182	153	0	182	21	20	0	21	-8.4%
警察庁	24	21	0	24	22	21	0	22	1	0	0	1	-6.9%
総務省	596	435	14	610	638	475	0	638	173	97	0	173	4.6%
法務省	64	0	0	64	69	0	0	69	47	0	0	47	8.4%
外務省	84	0	0	84	74	0	0	74	0	0	0	0	-12.3%
財務省	14	11	0	14	14	10	0	14	0	0	0	0	1.3%
文部科学省	21,824	8,572	1,412	23,236	22,345	8,942	1,419	23,763	2,644	1,569	139	2,783	2.3%
厚生労働省	1,512	1,125	29	1,541	1,575	1,130	26	1,601	215	95	0	215	3.9%
農林水産省	1,221	1,128	17	1,238	1,158	1,104	26	1,184	0	0	0	0	-4.4%
経済産業省	1,764	1,311	3,625	5,389	1,820	1,382	4,292	6,111	311	254	281	592	13.4%
国土交通省	546	301	5	551	546	290	5	552	23	0	0	23	0.2%
環境省	279	242	101	380	319	284	127	446	48	48	20	68	17.3%
防衛省	1,714	0	0	1,714	1,059	0	0	1,059	313	0	0	313	-38.2%
計	30,486	13,321	5,204	35,690	30,465	13,802	5,895	36,360	3,859	2,081	440	4,299	1.9%

注) 1. 本表は、各府省庁から提出されたデータを基に内閣府が速報値としてとりまとめたものであり、今後の精査により変更する場合がある。

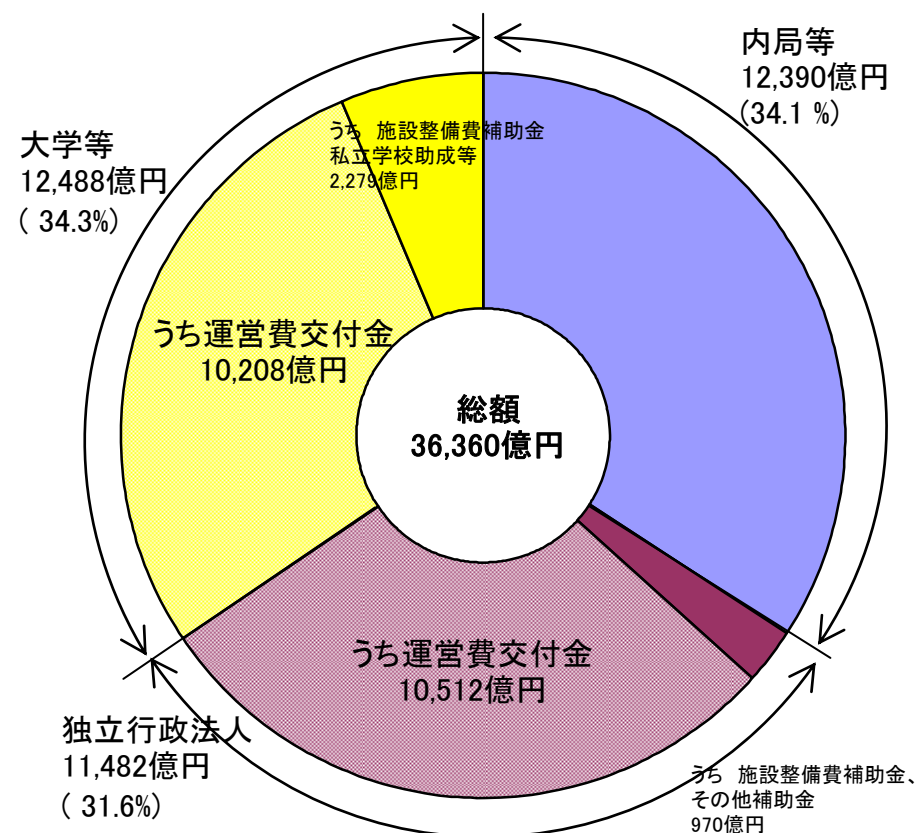
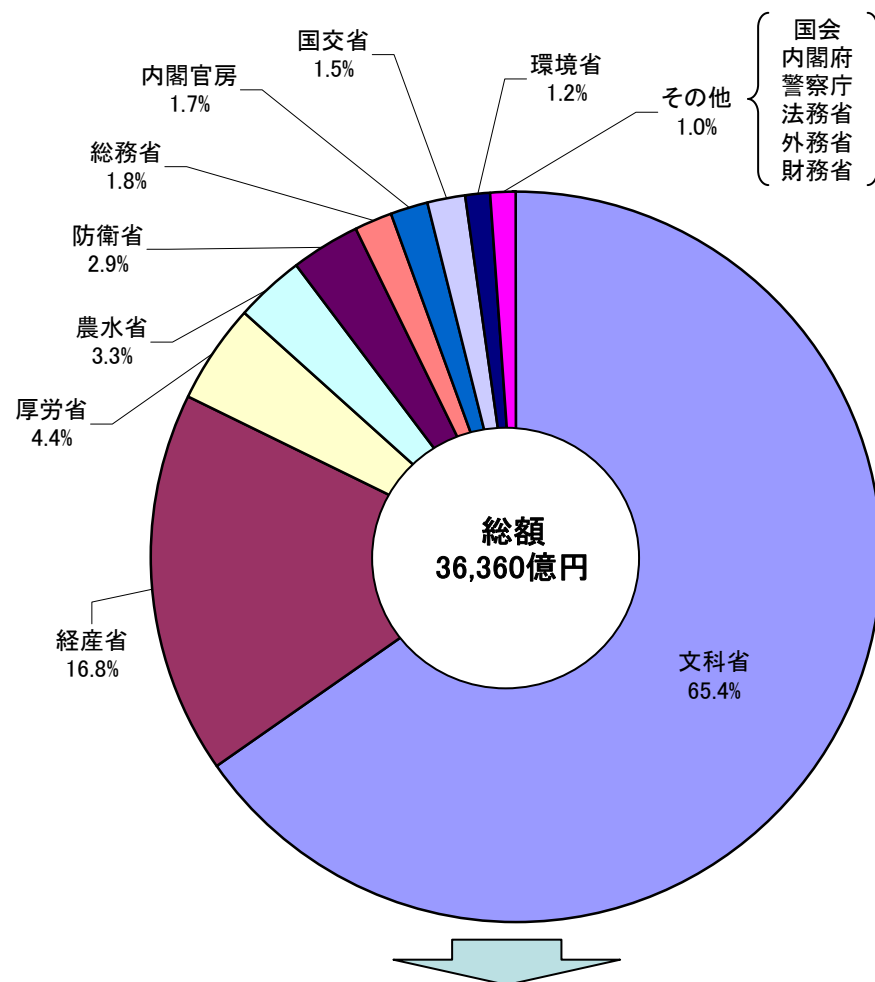
2. 社会資本整備特別会計(治水勘定、道路整備勘定、港湾勘定)等については、除いて取りまとめたものである。

3. 各欄積算と合計欄の数字は、四捨五入の関係で一致しないことがある。

平成23年度概算要求・要望における科学・技術関係経費【速報値】(府省庁別・機関別)

【府省庁別割合】

【機関別割合】



【参考】アクション・プラン施策の各府省シェア

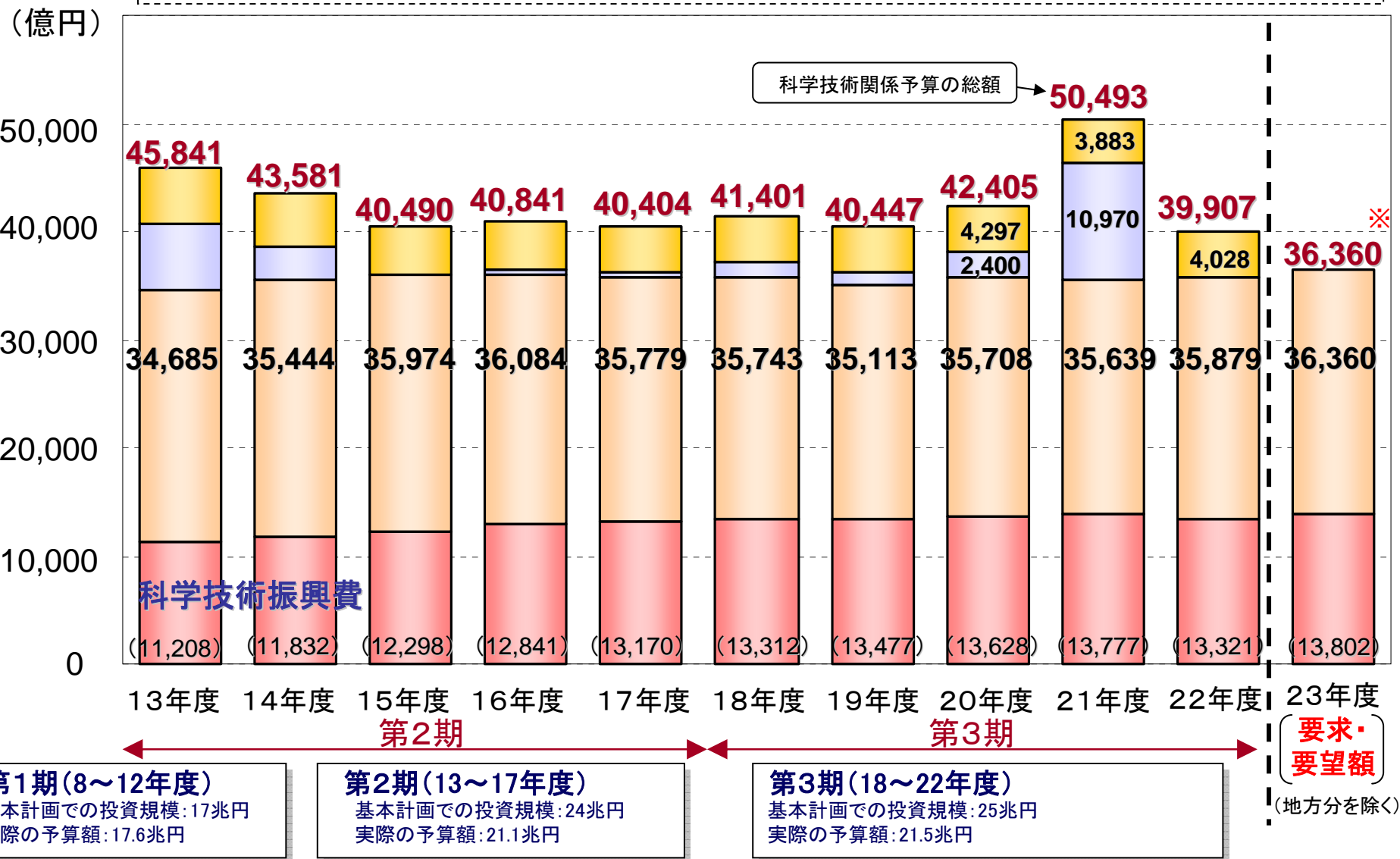
グリーン・イノベーション: ①経済産業省(69.2%) ②文部科学省(19.1%) ③総務省(8.3%) ④農林水産省(4.4%) ⑤環境省(1.1%) ⑥国土交通省(0.0%)

ライフ・イノベーション: ①文部科学省(40.3%) ②経済産業省(26.9%) ③厚生労働省(17.9%) ④総務省(14.9%)

全体: ①経済産業省(59.5%) ②文部科学省(24.0%) ③総務省(9.8%) ④厚生労働省(4.1%) ⑤農林水産省(1.7%) ⑥環境省(0.9%) ⑦国土交通省(0.0%)

(参考)科学・技術関係予算の推移

当初政府予算 うち科学技術振興費 補正予算 地方公共団体分



※23年度要求・要望額については、社会資本整備事業特別会計(治水勘定、道路整備勘定、港湾勘定)等を除いてとりまとめたものである
本頁の22年度予算額には、社会資本整備事業特別会計分等が含まれており、1頁及び2頁に記載された22年度予算額とは異なっている