

平成23年度科学技術関係予算案 の概要について

平成 23 年 1 月 13 日
内閣府政策統括官（科学技術政策・イノベーション担当）

現時点で入手しているデータをもとに暫定的に試算したものであり、今後の精査により変更があり得る

平成23年度科学技術関係予算案のポイント

- 科学技術関係予算全体では、対前年度2.1%増となっている。
- 科学研究費補助金の大幅増額(平成22年度2,000億円→平成23年度2,633億円)をはじめ、科学技術振興費が対前年度0.1%増となっている。

平成23年度科学技術関係予算案の速報値

平成23年度科学技術関係予算(政府案)【総括表】

(単位:億円)

	22年度	23年度	うち特別枠要望	対前年比較	対前年度	22年度 予備費・補正予算額	22年度当初予算額 +	23年度予算案 +	比較
	当初予算額	予算案		増減額	増減率		21年度二次補正予算額	22年度予備費・補正予算額	
科学技術関係予算計 (A)+(B)	35,735	36,485	3,332	750	2.1%	1,978	37,256	38,463	3.2%
1 一般会計 (A)	30,531	30,570	3,013	39	0.1%	1,733	32,052	32,302	0.8%
うち科学技術振興費	13,334	13,352	1,750	18	0.1%	1,108	13,747	14,460	5.2%
2 特別会計 (B)	5,204	5,915	319	711	13.7%	245	5,204	6,160	18.4%
3 GDP比	0.75%	0.75%							

(注)このほか、地方分の科学技術関係投資として、例年約4,000億円(GDP比約0.08%)が見込まれる

※ 科学技術とは「科学及び技術」をいう

※ 科学技術関係予算^(注): 科学技術振興費の他、国立大学の運営費交付金・私学助成等のうち科学技術関係、科学技術を用いた新たな事業化の取組、新技術の実社会での実証試験、既存技術の実社会での普及促進の取組等に必要な経費

(注) 平成23年度は第4期科学技術基本計画の初年度にあたるため、同計画の基となる『「科学技術に関する基本政策について」に対する答申』(平成22年12月24日総合科学技術会議)において、「人文・社会科学の視点も取り入れ、関連するイノベーション政策を推進する」とされたことを踏まえ、関連する予算を科学技術関係経費に含めて集計

※ 科学技術振興費: 一般会計予算のうち、主として歳出の目的が科学技術の振興にある経費
(具体例: 科学研究費補助金、研究開発独立行政法人に必要な経費、研究開発に必要な補助金・交付金・委託費等)

※ 社会資本整備事業特別会計(治水勘定、道路整備勘定、港湾勘定)等について、除いてとりまとめたものである

※ 各欄積算と合計欄の数字は四捨五入の関係で一致しないことがある

※ GDP比は、名目GDPの想定値を元に算出

平成22年度:479.2兆円、平成23年度:483.8兆円・・・平成23年度経済見通しと経済財政運営の基本的態度(平成22年12月22日閣議了解)

平成23年度科学技術関係予算案の速報値(各府省別)

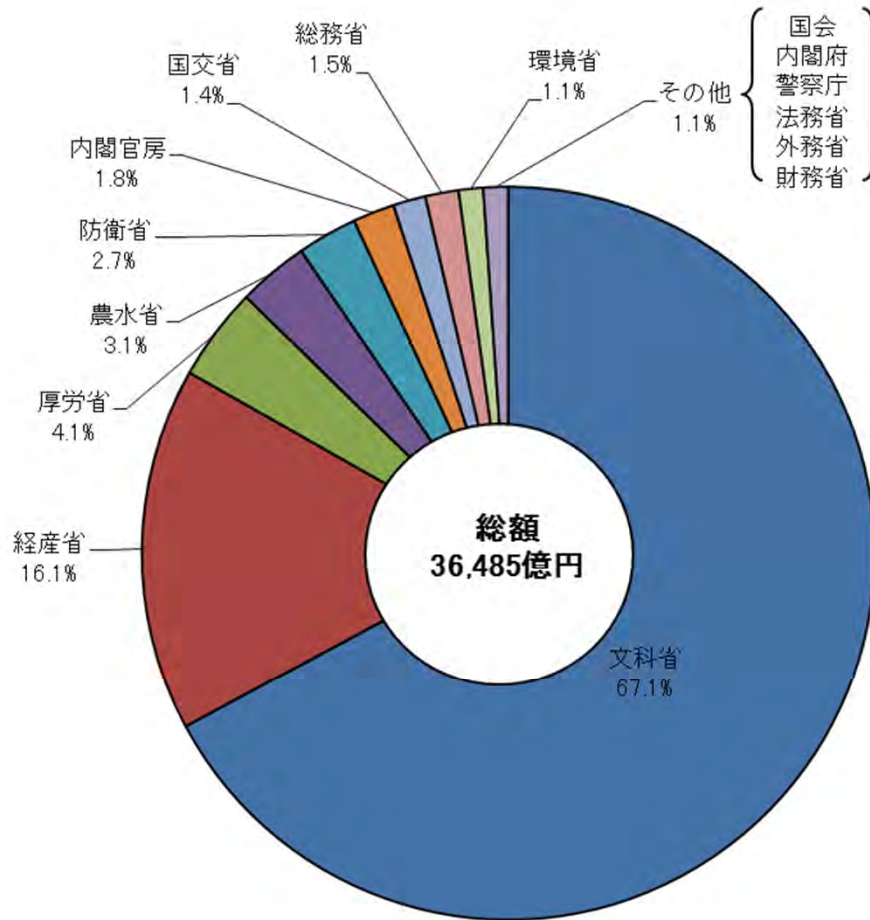
平成23年度科学技術関係予算(政府案)

(単位:億円)

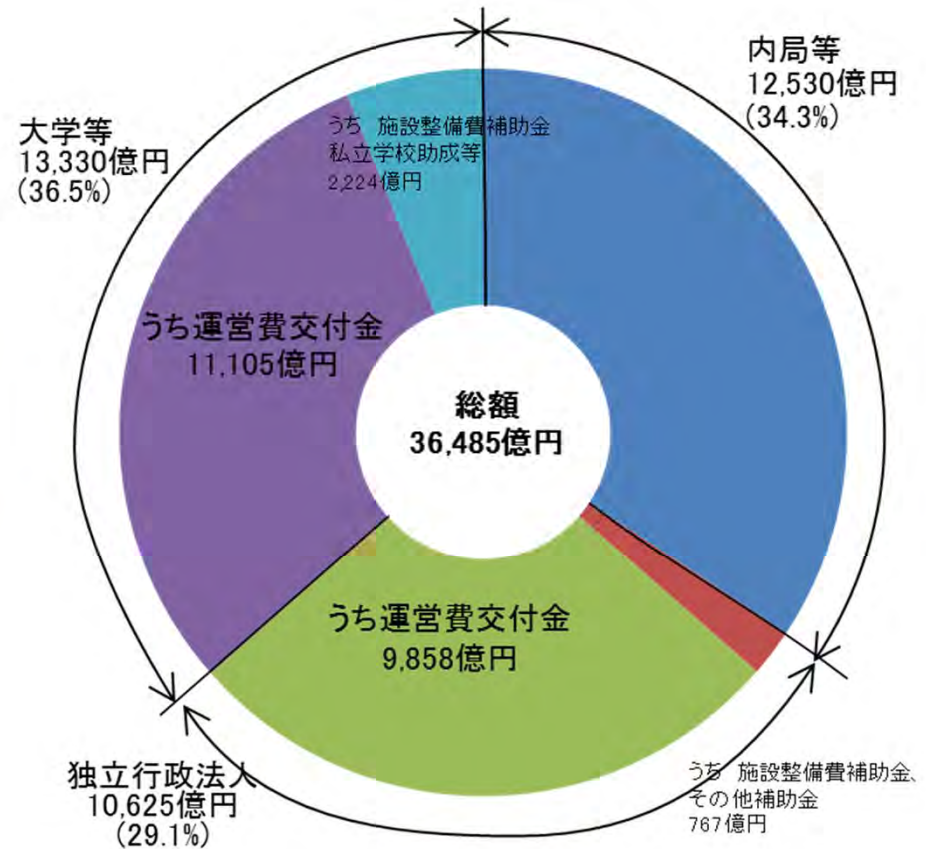
	平成22年度予算額				平成23年度予算案				増減	平成22年度予備費・補正予算額				平成23年度予算案 + 平成22年度予備費・補正予算額			
	一般会計	うち 科学技術 振興費	特別会計	計	一般会計	うち 科学技術 振興費	特別会計	計		一般会計	うち 科学技術 振興費	特別会計	計	一般会計	うち 科学技術 振興費	特別会計	計
国会	11	11	0	11	12	11	0	12	0	0	0	0	0	12	11	0	12
内閣官房	636	0	0	636	670	0	0	670	34	188	0	0	188	858	0	0	858
内閣府	199	164	0	199	172	144	0	172	△ 27	0	0	0	0	172	144	0	172
警察庁	24	21	0	24	22	21	0	22	△ 2	0	0	0	0	22	21	0	22
総務省	596	435	14	610	535	431	0	535	△ 74	24	12	0	24	560	443	0	560
法務省	64	0	0	64	64	0	0	64	1	0	0	0	0	64	0	0	64
外務省	118	0	0	118	116	0	0	116	△ 1	0	0	0	0	116	0	0	116
財務省	14	11	0	14	13	10	0	13	△ 0	0	0	0	0	13	10	0	13
文部科学省	21,824	8,572	1,412	23,236	23,145	8,929	1,349	24,494	1,259	606	343	0	606	23,752	9,272	1,349	25,100
厚生労働省	1,512	1,125	29	1,541	1,474	1,090	26	1,501	△ 41	0	0	0	0	1,474	1,090	26	1,501
農林水産省	1,234	1,141	17	1,251	1,135	1,083	3	1,138	△ 113	0	0	0	0	1,135	1,083	3	1,138
経済産業省	1,763	1,311	3,625	5,388	1,426	1,087	4,436	5,862	474	914	753	245	1,159	2,340	1,840	4,681	7,021
国土交通省	546	301	5	551	520	281	5	525	△ 26	0	0	0	0	520	281	5	525
環境省	279	242	101	380	296	264	96	392	12	1	0	0	1	297	264	96	393
防衛省	1,714	0	0	1,714	968	0	0	968	△ 745	0	0	0	0	968	0	0	968
計	30,531	13,334	5,204	35,735	30,570	13,352	5,915	36,485	750	1,733	1,108	245	1,978	32,302	14,460	6,160	38,463

平成23年度科学技術関係予算案の構成

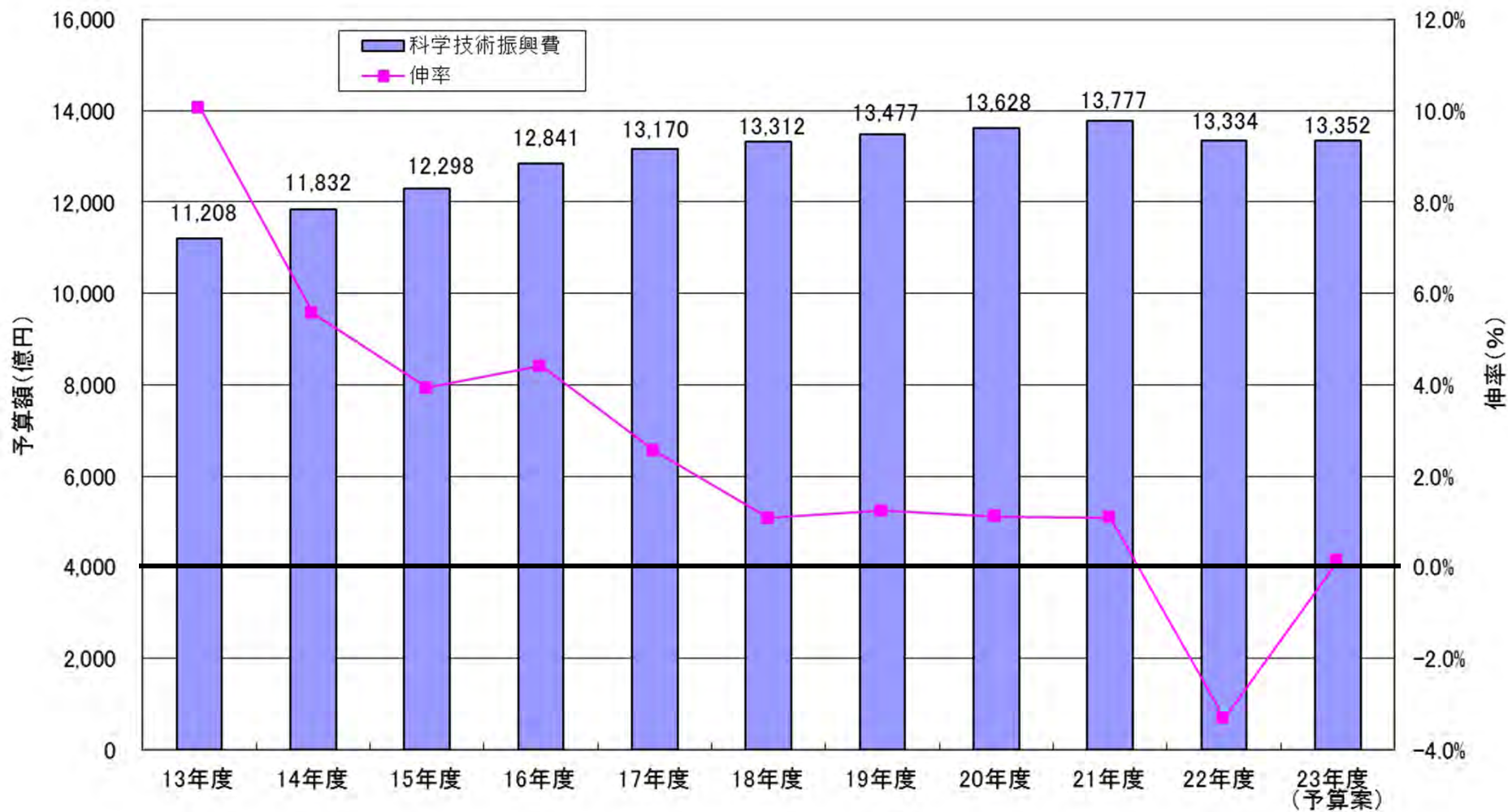
【府省庁別割合】



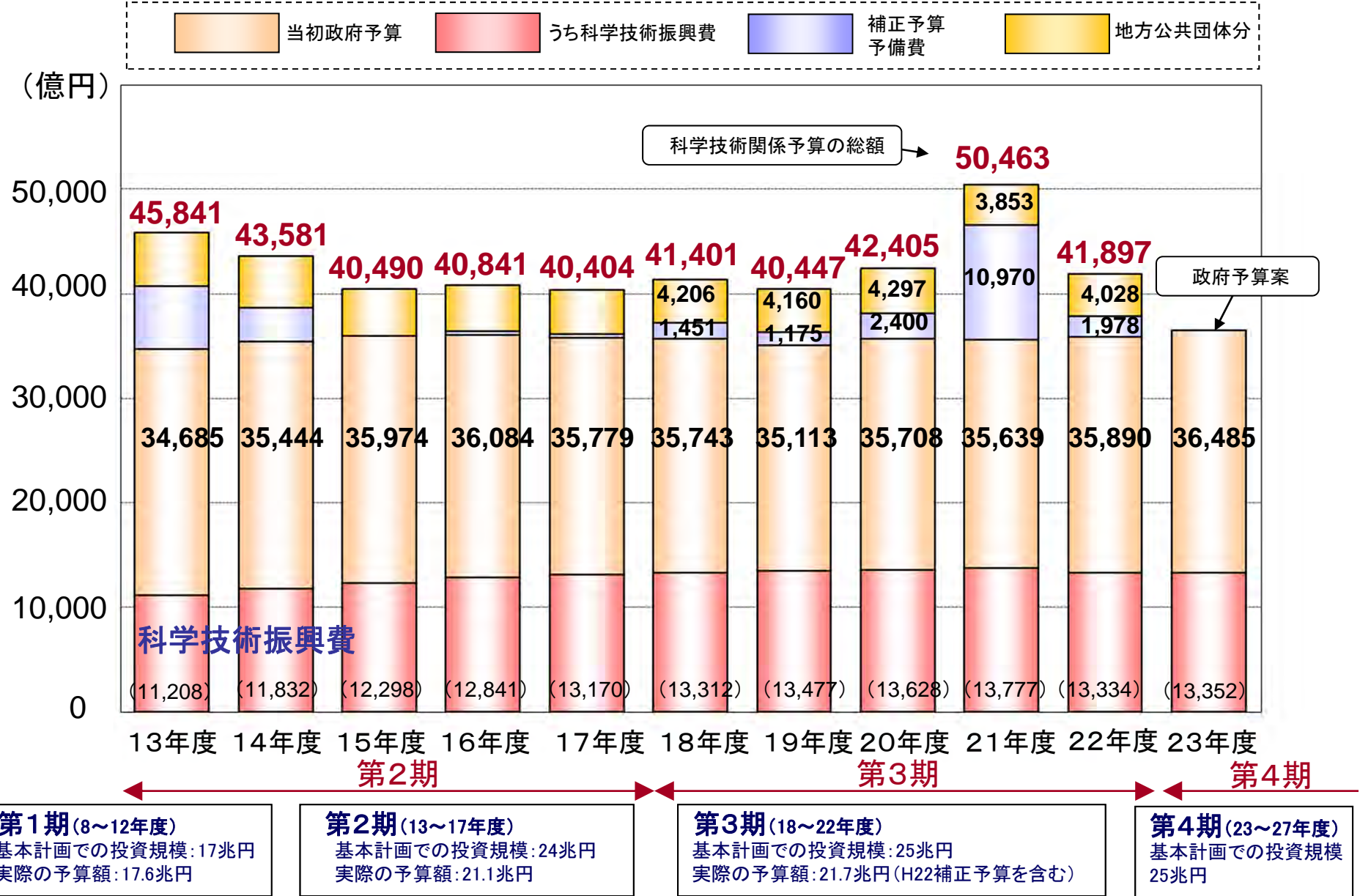
【機関別割合】



(参考) 科学技術振興費の推移



(参考) 科学技術関係予算の推移



※23年度要求・要望額については、社会資本整備事業特別会計(治水勘定、道路整備勘定、港湾勘定)等を除いてとりまとめたものである
このため、22年度予算額について、1ページの数字と一致しない