

1.8 知的財産の創出・活用

1.8.1 知的財産権

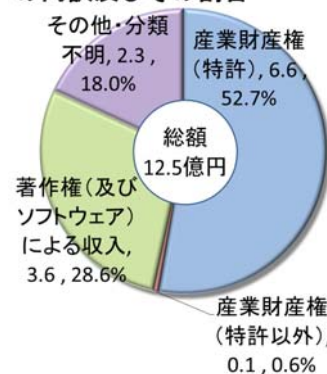
(1)収入額

知的財産権による収入は、全体で 12.5 億円（対前年度比+42.0%）であった。

最も大きな割合を占めるのは特許による収入で、6.6 億円（+同 40.4%）、次いで著作権及びソフトウェアによる収入で、3.6 億円（同+44.0%）であった。

また、全体に占める割合では、特許による収入が 52.7%（前年度から 0.6 割減）、著作権及びソフトウェアによる収入が 28.6%（同 0.3 割増）であった。

図1-81 知的財産権による収入額の内訳及びその割合



(2)管理維持費用

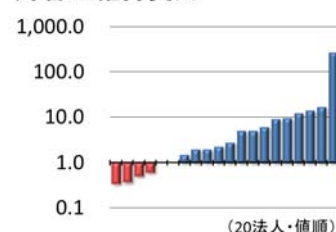
特許申請や登録などの知的財産権管理維持費用は、全体で 7.5 億円であった。

個別法人では、知的財産権による収入が管理維持費用を上回る（黒字）法人が 20 法人あった一方、管理維持費用が収入を上回る（赤字）の法人が 4 法人、収入・費用ともに殆ど 0 となっている法人が 6 法人あった。

図1-82 法人別知財について、収入合計及びその管理維持費用



図1-83 法人別知財収入金額÷知財管理維持費用



1.8.2 特許

(1)出願件数（国内・外国）

特許出願件数は、国内が 1,780 件（対前年度比▲5.2%）、外国が 748 件（同+1.6%）を合わせ、全体で 2,528 件（同▲3.3%）であった。

図1-84 法人別特許出願件数（国内、外国積上げ）

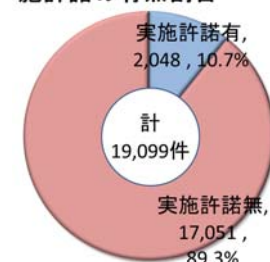


(2)所有件数・許諾件数

所有特許件数は、国内 14,459 件、外国 4,640 件の計 19,099 件であった。

これらのうち、実施許諾を行っている所有特許件数は、国内特許が 1,557 件（対前年度比+5.3%）、外国特許が 491

図1-85 所有特許数のうち実施許諾の有無割合



件（同+24.6%）であった。

個別法人では、実施許諾件数では、多い法人から産総研（627件）、次いで理研（416件）、農研機構（334件）であった。

1.8.3 今後、取組を充実すべきと考えられる事項

また、成果として把握した特許所有件数、知的財産権による収入とも、法人毎に大きなばらつきがある。法人の成果について、社会貢献という広い観点で、あるいは科技基本計画における社会的課題解決への貢献という観点で、知的財産権以外の成果の把握が必要である。

問A: 収入(百万円)		合計	運営費交付金	施設整備費補助金	その他の収入	内、競争的研究資金		国	地方公共団体	大学等	民間企業等	公益法人等	内、競争的研究資金		その他(分類不能を含む)	内、施設整備等貸与収入	内、寄付金収入
NICT	※	54,740	30,900	4,852	18,988	182	5,855	84	0	69	178	11,699	98	1,187	11	41	
酒総研	※	1,142	1,064	0	78	23	0	0	0	0	5	29	23	44	0	0	
科博		6,427	3,044	2,609	774	27	25	0	4	29	72	79	27	565	44	32	
物材機構	※	23,550	14,051	2,699	6,800	5,270	3,763	3,738	0	55	1,088	1,894	1,532	0	18	88	
防災科研	※	9,791	7,973	326	1,492	210	954	160	0	50	257	228	50	3	140	46	
放医研	※	15,140	11,444	543	3,153	419	387	211	0	41	298	618	208	1,809	11	125	
理研	※	126,019	58,312	9,778	57,929	6,728	49,386	3,652	60	209	1,296	5,988	3,076	990	0	43	
JAXA	※	242,685	130,392	5,753	106,540	271	104,892	80	0	249	647	549	191	203	68	21	
海洋機構	※	45,165	36,337	450	8,378	278	2,976	55	19	1,068	643	2,770	223	902	5	182	
原研	※	212,329	167,937	7,427	36,965	1,632	16,474	1,271	100	596	14,718	2,821	361	2,256	996	157	
健栄研	※	877	739	0	138	31	36	31	3	4	40	14	0	41	0	0	
安衛研	※	2,592	2,075	231	286	6	8	1	1	0	9	257	5	11	0	0	
基盤研	※	11,369	9,742	56	1,571	44	441	44	0	3	766	245	0	116	0	0	
がんセンター		44,280	8,234	0	36,046	68	122	68	24,678	29	2,037	1,036	0	8,144	29	145	
循環器病センター		24,470	5,187	0	19,283	472	67	67	7	5	488	414	405	18,302	17	3	
精神・神経センター		21,958	4,595	0	17,363	744	575	328	19	4	315	416	416	16,034	20	5	
国際医療センター		48,201	8,454	0	39,747	536	122	450	5	0	39,620	0	86	0	0	40	
成育医療センター		22,225	5,008	0	17,217	288	300	288	26	39	92	334	0	16,426	23	54	
長寿医療センター		7,472	2,988	0	4,484	214	138	94	28	10	30	122	120	4,156	0	0	
農研機構	※	56,094	45,839	385	9,870	1,835	6,730	1,269	126	302	267	1,429	566	1,016	8	35	
生物研	※	12,240	6,982	215	5,043	497	3,505	111	855	50	31	502	386	100	1	7	
農環研	※	4,580	3,066	126	1,388	296	1,155	165	0	17	13	198	131	5	0	0	
JIRCAS	※	4,662	3,714	60	888	61	481	0	0	5	4	341	61	57	0	6	
森林総研	※	12,471	9,973	257	2,243	722	1,700	619	36	43	21	304	103	139	1	14	
水研センター	※	28,082	16,047	3,164	8,871	541	4,232	403	45	45	16	358	138	4,175	3	4	
産総研	※	96,984	61,407	8,718	26,859	5,757	6,238	984	132	548	5,907	13,598	4,773	436	344	65	
JOGMEC		1,606,493	21,126	15,847	1,569,520	0	182,683	0	491	1	1,384,737	54	0	1,554	80	0	
土研	※	9,939	9,124	389	426	138	254	93	10	5	71	80	45	6	19	0	
建研	※	2,221	1,924	78	219	72	82	42	1	39	9	88	30	0	6	0	
交通研	※	2,332	1,570	319	443	34	297	27	10	0	79	57	7	0	24	0	
海技研	※	4,030	2,933	349	748	219	191	33	0	12	135	279	187	131	0	0	
港空研	※	3,248	1,385	206	1,657	11	1,557	0	1	1	31	58	11	9	0	0	
電子研	※	1,910	1,598	231	81	29	61	29	0	0	11	9	0	0	0	0	
国環研	※	15,558	12,128	298	3,132	1,500	2,591	1,474	127	49	39	117	26	209	0	11	
26法人(※印)の合計		999,750	648,656	46,910	304,186	26,806	214,246	14,576	1,526	3,460	26,579	44,530	12,231	13,845	1,655	845	
34法人の合計		2,781,276	707,292	65,366	2,008,620	29,155	398,278	15,871	26,784	3,577	1,453,970	46,985	13,285	79,026	1,868	1,124	

収入

問B-1:支出(百万円)	合計	研究費	内、運営費 交付金が財 源	内、資金 配分プロ グラム分	内、運営 費交付金 が財源	人 件 費	内、運営 費交付金 が財源	研 究 者	内、運営 費交付金 が財源	研 究 者 以 外	内、運営 費交付金 が財源	一 般 管 理 費 (人 件 費 除 く)	施 設 費	そ の 他 経 費	
NICT	※	63,686	46,453	26,798	1,286	210	4,233	4,102	2,867	2,759	1,366	1,343	1,370	10,881	749
酒総研	※	1,101	328	328	0	0	498	494	328	324	170	170	248	0	27
科博		7,041	1,300	1,187	0	0	1,613	1,596	932	927	681	669	296	2,609	1,223
物材機構	※	24,811	12,117	7,300	0	0	9,093	7,398	8,297	6,602	796	796	902	2,699	0
防災科研	※	10,288	7,937	6,705	0	0	1,901	1,842	1,177	1,148	724	694	124	326	0
放医研	※	16,585	10,067	7,765	0	0	5,035	4,856	2,474	2,396	2,561	2,460	435	543	505
理研	※	125,177	84,416	32,787	0	0	26,652	23,363	15,459	14,190	11,193	9,173	2,511	9,776	1,822
JAXA	※	237,871	209,764	104,968	0	0	17,531	17,513	13,365	13,347	4,166	4,166	2,595	5,748	2,233
海洋機構	※	45,704	35,128	30,249	0	0	6,823	6,276	3,038	2,742	3,785	3,534	461	433	2,859
原研	※	183,795	97,118	91,260	0	0	47,534	47,534	13,361	13,361	34,173	34,173	10,834	7,279	21,030
健栄研	※	810	251	122	0	0	477	477	332	332	145	145	81	0	1
安衛研	※	2,236	651	0	0	0	1,092	0	907	0	185	0	171	231	91
基盤研	※	10,739	9,628	8,563	7,354	6,968	770	682	472	472	298	210	199	56	86
がんセンター		41,318	1,646	1,646	435	435	15,246	0	1,195	0	14,051	0	302	1,336	22,788
循環器病センター		23,395	1,865	1,138	0	0	9,761	2,531	1,243	1,199	8,518	1,332	265	2,351	9,153
精神・神経センター		17,548	1,685	1,484	454	454	5,739	2,119	1,548	1,265	4,191	854	131	7,383	2,610
国際医療センター		36,969	1,809	0	0	0	11,642	3,825	695	680	10,947	3,145	19,938	3,242	338
成育医療センター		18,563	1,061	57	0	0	8,258	2,095	645	552	7,613	1,543	200	2,352	6,692
長寿医療センター		7,625	1,445	1,273	310	310	3,931	1,687	1,260	1,260	2,671	427	51	0	2,198
農研機構	※	56,504	25,583	17,206	6,596	6,151	26,562	26,469	16,904	16,904	9,658	9,565	3,244	385	730
生物研	※	12,086	6,963	3,098	0	0	3,817	3,817	2,577	2,577	1,240	1,240	689	215	402
農環研	※	4,446	2,182	906	0	0	1,783	1,783	1,510	1,510	273	273	335	126	20
JIRCAS	※	4,455	2,146	1,448	38	0	2,035	2,035	1,228	1,228	807	807	123	60	91
森林総研	※	11,037	2,527	553	0	0	7,364	7,364	6,365	6,365	999	999	889	257	0
水研センター	※	25,035	14,034	6,931	0	0	7,273	7,273	4,321	4,321	2,952	2,952	476	3,164	88
産総研	※	91,761	36,733	17,719	0	0	42,224	37,234	29,416	27,328	12,808	9,906	3,267	9,537	0
JOGMEC		1,590,311	21,210	7,116	376	376	4,074	3,510	852	852	3,222	2,658	365	15,846	1,548,816
土研	※	9,961	4,917	4,586	0	0	4,067	4,061	2,966	2,963	1,101	1,098	570	389	18
建研	※	2,221	730	606	0	0	1,134	1,076	636	625	498	451	279	78	0
交通研	※	2,655	538	127	0	0	904	904	449	449	455	455	437	313	463
海技研	※	4,029	1,236	594	0	0	2,348	2,348	1,907	1,907	441	441	96	349	0
港空研	※	3,190	1,786	202	3	3	1,099	1,099	893	893	206	206	99	206	0
電子研	※	1,855	1,021	971	0	0	547	547	380	380	167	167	47	231	9
国環研	※	15,910	10,600	9,174	0	0	4,645	3,857	3,967	3,179	678	678	367	298	0
26法人(※印)の合計		967,948	624,854	380,966	15,277	13,332	227,441	214,404	135,596	128,302	91,845	86,102	30,849	53,580	31,224
34法人の合計		2,710,718	656,875	394,867	16,852	14,907	287,705	231,767	143,966	135,037	143,739	96,730	52,397	88,699	1,625,042

支出全体

問B-2:分野別研究費 (百万円)	研究費	内、資金配分プログラム分	内、資金配分プログラム分以外	内、戦略重点科学技術	ライフサイエンス	内、戦略重点科学技術	情報通信	内、戦略重点科学技術	環境	内、戦略重点科学技術	ナノテクノロジー・材料	内、戦略重点科学技術	エネルギー	内、戦略重点科学技術	ものづくり技術	内、戦略重点科学技術	社会基盤	内、戦略重点科学技術	フロンティア	内、戦略重点科学技術	基礎	その他分野(分野未定含む)	
																							0
NICT	※	46,452	1,286	45,166	6,019	0	0	44,426	5,279	327	327	0	0	0	0	0	0	0	413	413	0	0	
酒総研	※	328	0	328	298	328	298	0	0	0	0	0	0	0	0	0	0	0	0	0	0	0	
科博		1,300	0	1,300	0	0	0	0	0	0	0	0	0	0	0	0	0	0	0	0	1,300	0	
物材機構	※	12,117	0	12,117	0	0	0	0	0	0	0	12,117	0	0	0	0	0	0	0	0	0	0	
防災科研	※	7,937	0	7,937	2,603	0	0	0	0	0	0	0	0	0	0	0	7,937	2,603	0	0	0	0	
放医研	※	10,067	0	10,067	2,591	10,067	2,591	0	0	0	0	0	0	0	0	0	0	0	0	0	0	0	
理研	※	84,416	0	84,416	46,245	21,896	9,444	28,787	28,399	350	350	18,312	8,028	0	0	246	24	87	0	4	0	3,688	11,046
JAXA	※	209,765	0	209,765	75,392	0	0	6,042	0	13,252	10,036	366	0	0	0	0	0	16,984	16,764	118,675	48,592	0	54,446
海洋機構	※	35,128	0	35,128	7,306	0	0	0	0	6,904	1,680	0	0	0	0	0	0	0	22,318	5,626	0	5,906	
原研	※	97,118	0	97,118	48,745	0	0	0	0	0	0	0	97,118	48,745	0	0	0	0	0	0	0	0	
健学研	※	251	0	251	0	251	0	0	0	0	0	0	0	0	0	0	0	0	0	0	0	0	
安衛研	※	651	0	651	0	0	0	0	0	0	0	0	0	0	0	0	0	0	0	0	0	651	
基盤研	※	9,628	7,354	2,274	2,274	2,274	2,274	0	0	0	0	0	0	0	0	0	0	0	0	0	0	0	
がんセンター		1,646	435	1,211	0	1,211	0	0	0	0	0	0	0	0	0	0	0	0	0	0	0	0	
循環器病センター		1,866	0	1,866	334	770	227	0	0	0	0	409	107	0	0	0	0	0	0	0	207	480	
精神・神経センター		1,231	0	1,231	1,231	1,231	1,231	0	0	0	0	0	0	0	0	0	0	0	0	0	0	0	
国際医療センター		537	0	537	0	537	0	0	0	0	0	0	0	0	0	0	0	0	0	0	0	0	
成育医療センター		1,061	0	1,061	1,061	1,061	1,061	0	0	0	0	0	0	0	0	0	0	0	0	0	0	0	
長寿医療センター		1,755	310	1,445	1,445	1,445	1,445	0	0	0	0	0	0	0	0	0	0	0	0	0	0	0	
農研機構	※	25,583	6,596	18,987	8,760	8,344	6,918	35	35	1,849	1,679	128	128	0	0	0	0	0	0	0	0	8,631	
生物研	※	6,963		6,963	6,413	6,919	6,369	0	0	42	42	2	2	0	0	0	0	0	0	0	0	0	
農環研	※	2,182		2,182	1,662	116	116	0	0	2,066	1,546	0	0	0	0	0	0	0	0	0	0	0	
JIRCAS	※	2,145	38	2,107	1,411	1,211	1,123	0	0	823	288	0	0	0	0	0	0	0	0	0	0	73	
森林総研	※	2,527	0	2,527	2,237	311	290	0	0	1,912	1,835	27	27	87	2	91	49	79	34	0	0	20	
水研センター	※	14,034	0	14,034	13,372	8,973	8,679	20	5	4,713	4,529	38	28	0	0	0	0	0	230	131	0	60	
産総研	※	36,733	0	36,733	19,102	6,274	2,908	8,215	4,462	4,133	1,974	3,875	1,746	8,990	5,949	1,106	282	3,853	1,683	287	98	0	
JOGMEC		21,586	376	21,210	99	0	0	0	0	72	0	684	0	6,719	99	0	0	0	0	13,735	0	0	
土研	※	4,917	0	4,917	746	0	0	62	0	879	0	69	0	32	0	0	0	3,544	746	0	0	331	
建研	※	730		730	35	0	0	0	0	0	0	0	0	0	0	0	730	35	0	0	0	0	
交通研	※	539	0	539	14	0	0	0	0	73	0	0	0	13	11	0	0	85	3	0	0	368	
海技研	※	1,236	0	1,236	50	0	0	0	0	329	0	0	0	206	0	59	0	389	0	134	50	120	
港空研	※	1,786	3	1,783	140					94	30						1,102	110			587		
電子研	※	1,021	0	1,021	67	0	0	0	0	0	0	0	0	0	0	0	645	67	0	0	86	290	
国環研	※	10,600	0	10,600	3,833	0	0	0	0	10,600	3,833	0	0	0	0	0	0	0	0	0	0	0	
26法人(※印)の合計		624,854	15,277	609,577	249,315	66,964	41,010	87,587	38,180	48,346	28,149	34,934	9,959	106,446	54,707	1,502	355	35,435	22,045	142,061	54,910	4,481	81,822
34法人の合計		655,836	16,398	639,438	253,485	73,219	44,974	87,587	38,180	48,418	28,149	36,027	10,066	113,165	54,806	1,502	355	35,435	22,045	155,796	54,910	5,988	82,302

問B3: 支出(最重要政策課題別)(百万円)		全課題合計	グリーンイノベーション		健康長寿社会		地域科学技術		社会還元加速プロジェクト		革新的技術		科学技術外交		
			内、資金配分プログラム分	内、資金配分プログラム分	内、資金配分プログラム分	内、資金配分プログラム分	内、資金配分プログラム分	内、資金配分プログラム分	内、資金配分プログラム分	内、資金配分プログラム分	内、資金配分プログラム分	内、資金配分プログラム分			
NICT	※	16,074	0	5,498	0	0	3,750	0	839	0	5,659	0	328	0	
酒総研	※	0	0	0	0	0	0	0	0	0	0	0	0	0	
科博		0	0	0	0	0	0	0	0	0	0	0	0	0	
物材機構	※	4,095	0	2,854	0	0	0	0	0	0	1,241	0	0	0	
防災科研	※	840	0	0	0	0	0	0	840	0	0	0	0	0	
放医研	※	0	0	0	0	0	0	0	0	0	0	0	0	0	
理研	※	17,759	0	7,527	0	8,731	0	117	0	0	1,281	0	103	0	
JAXA	※	88,994	0	13,347	0	0	0	0	0	0	59,541	0	16,106	0	
海洋機構	※	6,807	0	1,181	0	0	0	0	5,626	0	0	0	0	0	
原研	※	0	0	0	0	0	0	0	0	0	0	0	0	0	
健栄研	※	0	0	0	0	0	0	0	0	0	0	0	0	0	
安衛研	※	0	0	0	0	0	0	0	0	0	0	0	0	0	
基盤研	※	9,628	7,354	0	0	0	0	0	0	0	9,628	7,354	0	0	
がんセンター		0	0	0	0	0	0	0	0	0	0	0	0	0	
循環器病センター		47	0	0	0	0	0	0	0	0	47	0	0	0	
精神・神経センター		1,685	454	0	0	0	0	0	0	0	1,685	454	0	0	
国際医療センター		0	0	0	0	0	0	0	0	0	0	0	0	0	
成育医療センター		1,061	0	0	0	0	0	0	0	0	1,061	0	0	0	
長寿医療センター		1,445	310	0	0	0	0	0	0	0	1,445	310	0	0	
農研機構	※	322	0	322	0	0	0	0	0	0	0	0	0	0	
生物研	※	2,267	0	6	0	105	0	76	0	0	2,061	0	19	0	
農環研	※	519	0	519	0	0	0	0	0	0	0	0	0	0	
JIRCAS	※	288	0	125	0	0	0	0	0	0	80	0	83	0	
森林総研	※	666	0	0	0	0	0	0	0	0	137	0	529	0	
水研センター	※	1,589	0	1,386	0	0	0	48	0	6	116	0	33	0	
産総研	※	18,773	0	10,978	0	2,382	0	87	0	0	4,985	0	341	0	
JOGMEC		0	0	0	0	0	0	0	0	0	0	0	0	0	
土研	※	149	0	0	0	0	0	0	0	0	0	0	149	0	
建研	※	29	0	29	0	0	0	0	0	0	0	0	0	0	
交通研	※	13	0	13	0	0	0	0	0	0	0	0	0	0	
海技研	※	0	0	0	0	0	0	0	0	0	0	0	0	0	
港空研	※	34	0	34	0	0	0	0	0	0	0	0	0	0	
電子研	※	0	0	0	0	0	0	0	0	0	0	0	0	0	
国環研	※	1,386	0	518	0	0	0	0	0	0	0	0	868	0	
26法人(※印)の合計		170,232	7,354	44,337	0	11,218	0	4,078	0	7,311	0	84,729	7,354	18,559	0
34法人の合計		174,470	8,118	44,337	0	11,218	0	4,078	0	7,311	0	88,967	8,118	18,559	0

支出課題別

問C-1:年代別在籍職員数(人)	30歳代合計										40歳代合計											
	常勤	事業系	研究者	非任期付	任期付	研究者以外	管理系	非常勤	研究者	研究者以外	常勤	事業系	研究者	非任期付	任期付	研究者以外	管理系	非常勤	研究者	研究者以外		
NICT	267	98	77	63	63	0	14	21	169	127	42	288	194	172	147	147	0	25	22	94	61	33
酒総研	32	18	12	12	10	2	0	6	14	1	13	28	16	16	15	14	1	1	0	12	0	12
科博	60	37	23	9	9	0	14	14	23	6	17	42	39	33	20	20	0	13	6	3	1	2
物材機構	472	348	296	269	74	195	27	52	124	15	109	383	273	235	213	190	23	22	38	110	6	104
防災科研	101	75	58	48	22	26	10	17	26	0	26	63	45	41	27	23	4	14	4	18	0	18
放医研	228	160	105	59	20	39	46	55	68	28	40	249	150	125	82	63	19	43	25	99	9	90
理研	2,075	1,724	1,672	916	67	849	756	52	351	44	307	1,100	811	772	509	171	338	263	39	289	9	280
JAXA	702	689	544	469	316	153	75	145	13	11	2	762	720	603	506	402	104	97	117	42	24	18
海洋機構	436	398	348	201	10	191	147	50	38	20	18	367	308	269	146	42	104	123	39	59	39	20
原研	1,321	1,131	1,008	457	297	160	551	123	190	2	188	1,477	1,378	1,257	498	442	56	759	121	99	10	89
健栄研	42	13	10	10	0	10	0	3	29	3	26	25	15	12	12	8	4	0	3	10	0	10
安衛研	29	28	22	22	9	13	0	6	1	0	1	37	36	34	32	30	2	2	2	1	0	1
基盤研	97	26	19	13	7	6	6	7	71	38	33	77	29	24	20	9	11	4	5	48	6	42
がんセンター	721	429	402	36	11	25	366	27	292	4	288	444	338	312	52	32	20	260	26	106	0	106
循環器病センター	59	18	18	18	7	11	0	0	41	35	6	50	44	41	40	36	4	1	3	6	3	3
精神・神経センター	401	222	222	18	3	15	204	0	179	71	108	292	185	185	51	27	24	134	0	107	17	90
国際医療センター	698	492	462	18	0	18	444	30	206	38	168	437	347	324	21	12	9	303	23	90	11	79
成育医療センター	450	238	221	3	0	3	218	17	212	34	178	234	172	151	14	9	5	137	21	62	10	52
長寿医療センター	213	108	99	9	5	4	90	9	105	31	74	168	110	91	19	11	8	72	19	58	9	49
農研機構	1,217	808	689	460	384	76	229	119	409	139	270	1,579	1,075	942	677	669	8	265	133	504	69	435
生物研	228	77	59	51	23	28	8	18	151	57	94	274	160	146	118	118	0	28	14	114	10	104
農環研	103	43	34	31	16	15	3	9	60	24	36	109	63	52	49	49	0	3	11	46	5	41
JIRCAS	106	40	34	22	17	5	12	6	66	10	56	110	71	53	39	39	0	14	18	39	1	38
森林総研	259	184	113	109	93	16	4	71	75	26	49	371	278	218	211	211	0	7	60	93	5	88
水研センター	450	258	200	140	99	41	60	58	192	0	192	524	322	275	203	200	3	72	47	202	0	202
産総研	1,725	746	559	559	386	173	0	187	979	289	690	1,910	1,237	1,042	1,042	1,013	29	0	195	673	41	632
JOGMEC	165	98	79	26	26	0	53	19	67	27	40	202	154	131	26	26	0	105	23	48	23	25
土研	243	174	140	125	115	10	15	34	69	14	55	186	159	135	117	113	4	18	24	27	8	19
建研	53	22	16	14	10	4	2	6	31	2	29	37	24	20	15	15	0	5	4	13	0	13
交通研	68	48	45	14	10	4	31	3	20	0	20	39	26	22	15	13	2	7	4	13	0	13
海技研	75	57	57	38	35	3	19	0	18	0	18	91	67	67	59	57	2	8	0	24	0	24
港空研	41	34	28	28	21	7	0	6	7	7	0	32	32	26	26	25	1	0	6	0	0	0
電子研	34	25	19	17	16	1	2	6	9	1	8	21	17	11	11	11	0	0	6	4	0	4
国環研	311	72	61	56	27	29	5	11	239	11	228	248	81	75	69	64	5	6	6	167	0	167
26法人(※印)の合計	10,715	7,296	6,225	4,203	2,147	2,056	2,022	1,071	3,419	869	2,550	10,387	7,587	6,644	4,858	4,138	720	1,786	943	2,800	303	2,497
34法人の合計	13,482	8,938	7,751	4,340	2,208	2,132	3,411	1,187	4,544	1,115	3,429	12,256	8,976	7,912	5,101	4,311	790	2,811	1,064	3,280	377	2,903

問C-1:年代別在籍職員数(人)	50歳代合計											60歳以上合計										
	常勤	事業系	研究者	非任期付	任期付	研究者以外	管理系	非常勤	研究者	研究者以外	常勤	事業系	研究者	非任期付	任期付	研究者以外	管理系	非常勤	研究者	研究者以外		
NICT	191	128	116	79	79	0	37	12	63	28	35	70	3	3	3	3	0	0	0	67	13	54
酒総研	15	9	7	6	6	0	1	2	6	0	6	0	0	0	0	0	0	0	0	0	0	0
科博	31	30	25	17	17	0	8	5	1	0	1	21	21	20	17	17	0	3	1	0	0	0
物材機構	252	181	153	125	120	5	28	28	71	9	62	137	33	26	19	9	10	7	7	104	33	71
防災科研	53	41	26	17	14	3	9	15	12	0	12	33	16	13	9	4	5	4	3	17	12	5
放医研	186	126	88	63	61	2	25	38	60	5	55	89	12	8	5	5	0	3	4	77	7	70
理研	549	402	376	224	93	131	152	26	147	1	146	248	116	116	69	7	62	47	0	132	6	126
JAXA	518	488	403	277	239	38	126	85	30	12	18	253	67	56	32	31	1	24	11	186	50	136
海洋機構	159	136	102	26	6	20	76	34	23	22	1	93	37	32	14	0	14	18	5	56	30	26
原研	1,519	1,449	1,342	298	269	29	1,044	107	70	27	43	408	240	231	31	18	13	200	9	168	55	113
健栄研	17	13	9	9	9	0	0	4	4	0	4	2	1	1	1	0	1	0	0	1	0	1
安衛研	35	31	28	27	26	1	1	3	4	0	4	5	1	1	1	1	0	0	0	4	3	1
基盤研	31	16	13	11	8	3	2	3	15	1	14	25	5	5	3	2	1	2	0	20	2	18
がんセンター	209	170	153	25	14	11	128	17	39	0	39	49	18	18	2	2	0	16	0	31	0	31
循環器病センター	32	26	15	15	15	0	0	11	6	2	4	3	3	2	2	2	0	0	1	0	0	0
精神・神経センター	159	114	113	19	17	2	94	1	45	4	41	37	13	9	0	0	0	9	4	24	2	22
国際医療センター	252	210	183	14	13	1	169	27	42	3	39	73	40	32	1	1	0	31	8	33	1	32
成育医療センター	144	110	92	18	18	0	74	18	34	1	33	20	11	8	2	2	0	6	3	9	0	9
長寿医療センター	108	93	84	18	17	1	66	9	15	3	12	20	11	10	0	0	0	10	1	9	0	9
農研機構	1,340	840	756	443	443	0	313	84	500	18	482	467	68	54	33	31	2	21	14	399	18	381
生物研	241	121	108	83	83	0	25	13	120	0	120	109	22	17	5	5	0	12	5	87	5	82
農環研	100	60	51	46	46	0	5	9	40	1	39	33	6	2	2	2	0	0	4	27	0	27
JIRCAS	100	59	50	37	37	0	13	9	41	0	41	21	5	2	2	2	0	0	3	16	1	15
森林総研	276	198	138	134	134	0	4	60	78	0	78	129	22	11	9	9	0	2	11	107	1	106
水研センター	410	289	245	182	182	0	63	44	121	0	121	122	15	13	4	4	0	9	2	107	0	107
産総研	1,270	854	641	641	631	10	0	213	416	35	381	623	78	63	63	58	5	0	15	545	125	420
JOGMEC	204	147	133	23	23	0	110	14	57	32	25	99	22	22	1	1	0	21	0	77	18	59
土研	109	100	79	70	70	0	9	21	9	0	9	6	3	2	1	1	0	1	1	3	2	1
建研	34	32	28	23	23	0	5	4	2	0	2	8	3	3	3	3	0	0	0	5	1	4
交通研	22	19	14	14	14	0	0	5	3	0	3	26	0	0	0	0	0	0	0	26	0	26
海技研	72	60	60	52	51	1	8	0	12	0	12	30	8	4	4	1	3	0	4	22	15	7
港空研	23	21	16	16	16	0	0	5	2	0	2	8	4	1	1	1	0	0	3	4	0	4
電子研	20	14	11	11	11	0	0	3	6	2	4	21	2	2	2	2	0	0	0	19	12	7
国環研	192	82	66	58	58	0	8	16	110	0	110	57	10	7	7	7	0	0	3	47	0	47
26法人(※印)の合計	7,734	5,769	4,926	2,972	2,729	243	1,954	843	1,965	161	1,804	3,023	777	673	323	206	117	350	104	2,246	391	1,855
34法人の合計	8,873	6,669	5,724	3,121	2,863	258	2,603	945	2,204	206	1,998	3,345	916	794	348	231	117	446	122	2,429	412	2,017

問C-2: 在籍職員の区 分別人件費(百万円)	常勤 (常勤+ 非常勤)	内、運営 費交付金 が財源	常勤 (A+B)	内、運営 費交付金 が財源	事業系 (A)	内、運営 費交付金 が財源	研究者	内、運 営費交 付金が 財源	非任 期付	内、運 営費交 付金が 財源	内、 若手	内、運 営費交 付金が 財源	任 期付	内、運 営費交 付金が 財源	内、 若手	内、運 営費交 付金が 財源	研 究者 以 外	内、運 営費交 付金が 財源	管 理系 (B)	内、運 営費交 付金が 財源	非 常 勤	内、運 営費交 付金が 財源	研 究 者	内、運 営費交 付金が 財源	内、 若手	内、運 営費交 付金が 財源	研 究 者 以 外	内、運 営費交 付金が 財源		
NICT	※	6,551	6,297	4,233	4,102	3,646	3,515	2,867	2,759	2,867	2,759	344	340	0	0	0	779	756	587	587	2,318	2,195	1,519	1,439	814	769	799	756		
酒総研	※	497	493	410	410	353	353	325	325	299	299	30	30	26	26	17	17	28	28	57	57	87	83	4	0	4	0	83	83	
科博		1,614	1,597	1,464	1,464	891	891	891	891	891	891	891	891	891	891	48	48	0	0	573	573	150	133	41	36	31	26	109	97	
物材機構	※	8,969	7,274	7,645	6,122	6,736	5,322	5,954	4,623	4,384	3,909	341	266	1,570	714	1,286	586	782	699	909	800	1,324	1,152	434	398	229	213	890	754	
防災科研	※	1,901	1,842	1,743	1,736	1,368	1,317	1,124	1,095	769	769	123	123	355	326	185	171	244	222	375	419	158	106	53	53	0	0	105	53	
放医研	※	5,035	4,855	4,249	4,118	3,129	3,022	2,208	2,153	1,785	1,785	142	142	423	368	323	270	921	869	1,120	1,096	786	737	266	242	253	234	520	495	
理研	※	26,652	23,363	25,023	21,818	23,533	20,328	14,990	13,732	4,207	4,207	178	178	10,783	9,525	4,409	3,870	8,543	6,596	1,490	1,490	1,629	1,545	469	458	359	352	1,160	1,087	
JAXA	※	22,133	21,250	21,510	20,644	17,708	16,905	12,210	11,520	9,520	9,520	1,764	1,764	2,690	2,000	1,050	839	5,498	5,385	3,802	3,739	623	606	185	175	12	12	438	431	
海洋機構	※	6,823	6,276	6,555	6,042	5,967	5,454	2,926	2,639	512	512	21	21	2,414	2,127	876	729	3,041	2,815	588	588	268	234	112	103	2	2	156	131	
原研	※	47,637	46,480	47,637	46,480	43,482	42,325	14,256	13,150	11,987	11,987	1,932	1,932	2,269	1,163	1,198	848	29,226	29,175	4,155	4,155	0	0	0	0	0	0	0	0	
健栄研	※	555	485	425	425	317	317	317	317	199	199	0	0	118	118	41	41	0	0	108	108	130	60	17	14	17	14	113	46	
安衛研	※	848	848	823	823	720	720	690	690	567	567	20	20	123	123	89	89	30	30	103	103	25	25	12	12	0	0	13	13	
基盤研	※	831	457	288	210	288	210	0	0	0	0	0	0	0	0	0	0	288	210	0	0	543	247	226	63	153	57	317	184	
がんセンター		15,246	4,330	12,867	2,719	12,195	2,172	1,396	1,385	1,049	1,038	93	93	347	347	182	182	10,799	787	672	547	2,379	1,611	17	14	14	12	2,362	1,597	
循環器病センター		0	0	0	0	0	0	0	0	0	0	0	0	0	0	0	0	0	0	0	0	0	0	0	0	0	0	0	0	0
精神・神経センター		6,369	2,160	5,403	1,492	5,362	1,451	968	967	601	601	19	19	367	366	87	87	4,394	484	41	41	966	668	380	298	293	246	586	370	
国際医療センター		11,642	3,525	9,699	1,898	8,929	1,403	525	525	312	312	0	0	213	213	69	69	8,404	878	770	495	1,943	1,627	170	155	114	108	1,773	1,472	
成育医療センター		8,258	2,095	6,713	905	6,212	572	446	446	364	364	0	0	82	82	18	18	5,766	126	501	333	1,545	1,190	199	106	124	64	1,346	1,084	
長寿医療センター		3,931	1,687	3,529	1,365	3,308	1,187	983	983	871	871	2	2	112	112	0	0	2,325	204	221	178	402	322	277	277	221	47	125	45	
農研機構	※	28,701	27,190	25,554	25,546	22,637	22,630	16,092	16,087	15,406	15,401	1,933	1,932	686	686	576	576	6,545	6,543	2,917	2,916	3,147	1,644	912	260	491	143	2,235	1,384	
生物研	※	4,093	3,528	3,141	3,141	2,742	2,742	2,287	2,287	2,118	2,118	59	59	169	169	169	169	455	455	399	399	952	387	320	62	224	27	632	325	
農環研	※	1,828	1,624	1,471	1,471	1,202	1,202	1,136	1,136	1,055	1,055	81	81	81	68	68	66	66	269	269	357	153	128	56	93	43	229	97		
JIRCAS	※	1,869	1,733	1,535	1,535	1,248	1,248	946	946	909	909	67	67	37	37	31	31	302	302	287	287	334	198	60	12	46	6	274	186	
森林総研	※	6,351	6,082	5,821	5,821	4,174	4,174	4,072	4,072	3,963	3,963	402	402	109	109	97	97	102	102	1,647	1,647	530	261	156	36	129	22	374	225	
水研センター	※	8,455	7,642	7,151	7,151	5,982	5,982	4,308	4,308	4,066	4,066	368	368	242	242	239	239	1,674	1,674	1,169	1,169	1,304	491	0	0	0	0	1,304	491	
産総研	※	42,224	37,234	33,095	32,538	26,461	25,904	26,461	25,904	23,836	23,836	1,547	1,547	2,625	2,068	1,388	1,177	0	0	6,634	6,634	9,129	4,696	2,955	1,424	1,524	552	6,174	3,272	
JOGMEC		6,171	5,470	4,074	3,510	3,512	2,966	852	852	852	852	202	202	0	0	0	0	2,660	2,114	562	544	2,097	1,960	893	893	172	172	1,204	1,067	
土研	※	4,008	3,936	3,593	3,587	2,954	2,951	2,621	2,618	2,522	2,519	585	585	99	99	97	97	333	333	639	636	415	349	148	109	73	41	267	240	
建研	※	1,087	1,029	889	889	738	738	612	612	585	585	48	48	27	27	27	27	126	126	151	151	198	140	24	13	17	7	174	127	
交通研	※	1,014	923	769	769	660	660	375	375	333	333	38	38	42	42	22	22	285	285	109	109	245	154	4	3	4	3	241	151	
海技研	※	2,348	2,348	2,346	2,346	2,266	2,266	1,907	1,907	1,819	1,819	210	210	88	88	47	47	359	359	80	80	2	2	0	0	0	0	2	2	
港空研	※	901	842	835	835	662	662	662	662	613	613	115	115	49	49	34	34	0	0	173	173	66	7	43	0	37	0	23	7	
電子研	※	644	644	547	547	394	394	380	380	362	362	67	67	18	18	18	18	14	14	153	153	97	41	41	1	1	56	56		
国環研	※	4,497	4,497	2,513	2,513	2,132	2,132	1,978	1,978	1,785	1,785	85	85	193	193	130	130	154	154	381	381	1,984	1,984	126	126	113	113	1,858	1,858	
26法人(※印)の合計		236,452	219,172	#####	201,619	#####	173,473	#####	116,275	96,468	95,877	#####	10,420	25,236	20,398	#####	10,192	59,795	57,198	#####	28,146	26,651	17,553	8,214	5,099	4,595	2,611	#####	12,454	
34法人の合計		289,683	240,036	#####	214,972	#####	184,115	#####	122,324	101,408	100,806	#####	10,784	26,357	21,518	#####	10,548	94,143	61,791	#####	30,857	36,133	25,064	#####	6,878	5,564	3,286	#####	18,186	

問C-3:研究者の内訳 (勤務形態、若女外) (人)	※	研究者数	常勤	非任期付	内、若手			任期付	内、女性			非常勤	内、外国人		
					内、若手	内、女性	内、外国人		内、若手	内、女性	内、外国人		内、若手	内、女性	内、外国人
NICT	※	534	293	293	43	24	14	0	0	0	0	241	123	23	74
酒総研	※	35	34	31	5	6	0	3	2	0	0	1	1	0	1
科博		72	63	63	7	4	0	0	0	0	0	9	7	5	0
物材機構	※	844	687	393	43	26	30	294	244	52	185	157	109	24	80
防災科研	※	117	105	63	14	1	0	42	28	7	5	12	0	0	0
放医研	※	281	212	149	16	24	5	63	33	21	7	69	44	22	4
理研	※	1,980	1,819	339	34	36	11	1,480	827	265	281	161	142	51	13
JAXA	※	1,502	1,405	1,084	347	88	1	321	149	27	6	97	0	6	0
海洋機構	※	504	393	58	3	4	1	335	157	46	30	111	15	6	6
原研	※	1,455	1,361	1,064	253	35	17	297	177	32	26	94	1	1	7
健栄研	※	36	32	17	0	5	0	15	6	8	1	4	4	1	0
安衛研	※	87	84	66	3	6	3	18	14	5	2	3	0	1	0
基盤研	※	97	47	26	5	4	0	21	4	2	1	50	29	10	6
がんセンター		121	115	59	9	15	0	56	20	11	0	6	5	4	2
循環器病センター		133	75	60	6	9	1	15	10	3	0	58	52	22	9
精神・神経センター		196	89	47	2	8	1	42	10	8	0	107	81	45	7
国際医療センター		114	54	26	0	6	0	28	12	7	2	60	40	23	5
成育医療センター		86	37	29	0	4	0	8	2	3	0	49	29	27	6
長寿医療センター		98	46	33	4	5	0	13	1	2	1	52	36	24	4
農研機構	※	1,929	1,654	1,562	323	227	4	92	77	24	1	275	147	87	21
生物研	※	333	257	229	9	35	2	28	28	5	1	76	58	26	7
農環研	※	163	128	113	12	12	4	15	13	3	0	35	27	11	2
JIRCAS	※	114	101	95	10	9	4	6	5	1	0	13	10	7	6
森林総研	※	500	467	447	61	47	1	20	18	5	0	33	27	8	2
水研センター	※	541	541	490	69	28	1	51	41	4	0	0	0	0	0
産総研	※	2,877	2,345	2,116	255	138	56	229	160	29	23	532	316	66	123
JOGMEC		207	95	95	37	5	0	0	0	0	0	112	32	11	3
土研	※	360	334	319	100	12	0	15	8	0	3	26	14	2	7
建研	※	59	55	51	6	2	0	4	4	0	0	4	3	3	1
交通研	※	45	44	38	7	2	0	6	4	0	0	1	1	0	0
海技研	※	190	175	162	32	6	0	13	7	2	1	15	0	0	0
港空研	※	89	82	74	21	1	0	8	6	1	1	7	6	1	1
電子研	※	58	43	40	12	5	0	3	3	0	1	15	1	0	1
国環研	※	201	190	156	13	20	4	34	24	10	1	11	10	0	0
26法人(※印)の合計		14,931	12,888	9,475	1,696	803	158	3,413	2,039	549	576	2,043	1,088	356	362
34法人の合計		15,958	13,462	9,887	1,761	859	160	3,575	2,094	583	579	2,496	1,370	517	398

研究者内訳

問D-1:研究者の新規採用数(雇用形態、公募若女外)(人)		新採人数合計																
		常勤	非任期付	内、公募制度で採用			内、若手			内、女性			内、外国人					
				採用	内、若手	内、女性	内、外国人	任期付	採用	内、若手	内、女性	内、外国人	非常勤	採用	内、若手	内、女性	内、外国人	
NICT	※	63	25	25	25	13	5	6	0	0	0	0	0	38	25	26	2	12
酒総研	※	1	1	0	0	0	0	0	1	0	0	0	0	0	0	0	0	0
科博		1	0	0	0	0	0	0	0	0	0	0	0	1	1	1	0	0
物材機構	※	173	117	2	2	0	0	0	115	115	95	22	76	56	56	46	13	39
防災科研	※	7	7	0	0	0	0	0	7	7	6	1	1	0	0	0	0	0
放医研	※	40	23	10	9	3	2	0	13	13	9	4	0	17	17	11	2	1
理研	※	337	278	7	7	4	0	1	271	271	226	61	84	59	59	57	13	3
JAXA	※	171	148	34	34	30	8	0	114	24	62	10	1	23	0	3	4	0
海洋機構	※	31	30	0	0	0	0	0	30	29	17	4	4	1	0	0	0	0
原研	※	178	156	42	30	32	5	3	114	56	65	9	7	22	0	1	1	4
健栄研	※	13	2	0	0	0	0	0	2	2	1	2	0	11	0	4	1	0
安衛研	※	7	7	0	0	0	0	0	7	7	7	2	1	0	0	0	0	0
基盤研	※	21	5	0	0	0	0	0	5	5	2	0	0	16	16	13	3	1
がんセンター		16	10	2	0	1	0	0	8	6	6	6	0	6	6	3	2	2
循環器病センター		41	14	5	5	2	1	0	9	9	9	3	0	27	29	2	1	0
精神・神経センター		87	11	1	1	0	0	0	10	9	1	2	0	76	29	56	42	4
国際医療センター		74	14	0	0	0	0	0	14	11	9	4	1	60	25	40	23	5
成育医療センター		38	2	0	0	0	0	0	2	2	2	0	0	36	36	24	21	3
長寿医療センター		22	7	1	1	1	0	0	6	6	0	0	0	15	15	11	6	1
農研機構	※	129	61	34	20	25	7	0	27	26	24	10	0	68	55	41	25	4
生物研	※	28	10	4	4	2	1	0	6	6	6	0	0	18	17	16	9	0
農環研	※	19	6	1	1	0	0	0	5	5	5	2	0	13	13	12	4	0
JIRCAS	※	9	3	0	0	0	0	0	3	3	2	1	0	6	6	4	3	2
森林総研	※	29	15	0	0	0	0	0	15	15	14	3	0	14	14	13	4	1
水研センター	※	46	46	11	9	8	4	0	35	35	30	3	0	0	0	0	0	0
産総研	※	264	83	13	6	9	3	0	70	70	58	6	8	181	129	121	27	56
JOGMEC		28	6	6	6	5	0	0	0	0	0	0	0	22	22	11	4	0
土研	※	19	7	2	2	2	0	0	5	5	3	0	1	12	12	6	1	4
建研	※	4	3	0	0	0	0	0	3	3	0	0	0	1	1	1	1	0
交通研	※	12	11	6	0	3	1	0	5	5	3	0	0	1	1	1	0	0
海技研	※	10	10	8	7	8	0	0	2	2	1	0	0	0	0	0	0	0
港空研	※	5	5	2	2	2	0	0	3	3	3	0	0	0	0	0	0	0
電子研	※	0	0	0	0	0	0	0	0	0	0	0	0	0	0	0	0	0
国環研	※	23	19	7	1	4	3	0	12	3	10	3	0	4	4	3	0	0

26法人(※印)の合計	1,639	1,078	208	159	145	39	10	870	710	649	143	183	561	425	379	113	127
34法人の合計	1,946	1,142	223	172	154	40	10	919	753	676	158	184	804	582	530	214	142

問D-2:常勤研究者の新規採用数(分野別)(人)		新採人数合計												
		内、女性	理学系	内、女性	工学系	内、女性	農学系	内、女性	保健系	内、女性	その他	内、女性		
NICT	※	25	5	6	1	13	3	0	0	0	0	6	1	
酒総研	※	1	0	0	0	0	0	1	0	0	0	0	0	
科博		0	0	0	0	0	0	0	0	0	0	0	0	
物材機構	※	117	22	24	3	93	19	0	0	0	0	0	0	
防災科研	※	10	1	7	1	3	0	0	0	0	0	0	0	
放医研	※	23	6	6	4	2	0	1	0	13	2	1	0	
理研	※	278	61	235	52	19	2	1	1	21	5	2	1	
JAXA	※	148	18	31	7	106	10	1	1	3	0	7	0	
海洋機構	※	30	4	29	4	1	0	0	0	0	0	0	0	
原研	※	156	14	61	6	84	3	2	2	3	1	6	2	
健栄研	※	2	2	0	0	0	0	0	0	2	2	0	0	
安衛研	※	7	2	0	0	5	1	0	0	2	1	0	0	
基盤研	※	5	0	0	0	0	0	0	0	4	0	1	0	
がんセンター		10	6	2	1	0	0	0	0	0	0	8	5	
循環器病センター		12	3	2	0	3	0	0	0	6	2	1	1	
精神・神経センター		11	2	4	1	0	0	0	0	7	1	0	0	
国際医療センター		14	4	0	0	0	0	0	0	14	4	0	0	
成育医療センター		2	0	1	0	0	0	0	0	1	0	0	0	
長寿医療センター		7	0	3	0	0	0	0	0	4	0	0	0	
農研機構	※	61	17	0	0	0	0	61	17	0	0	0	0	
生物研	※	10	1	0	0	0	0	10	1	0	0	0	0	
農環研	※	6	2	3	1	0	0	3	1	0	0	0	0	
JIRCAS	※	3	1	0	0	0	0	3	1	0	0	0	0	
森林総研	※	15	3	0	0	0	0	15	3	0	0	0	0	
水研センター	※	46	7	0	0	3	0	43	7	0	0	0	0	
産総研	※	83	9	23	4	60	5	0	0	0	0	0	0	
JOGMEC		6	0	4	0	1	0	1	0	0	0	0	0	
土研	※	7	0	0	0	7	0	0	0	0	0	0	0	
建研	※	3	0	0	0	3	0	0	0	0	0	0	0	
交通研	※	11	1	1	0	9	1	0	0	0	0	1	0	
海技研	※	10	0	0	0	10	0	0	0	0	0	0	0	
港空研	※	5	0	0	0	5	0	0	0	0	0	0	0	
電子研	※	0	0	0	0	0	0	0	0	0	0	0	0	
国環研	※	19	6	5	0	7	0	3	2	3	3	1	1	

26法人(※印)計	1,081	182	431	83	430	44	144	36	51	14	25	5
34法人計	1,143	197	447	85	434	44	145	36	83	21	34	11