

1.10 博士課程学生数

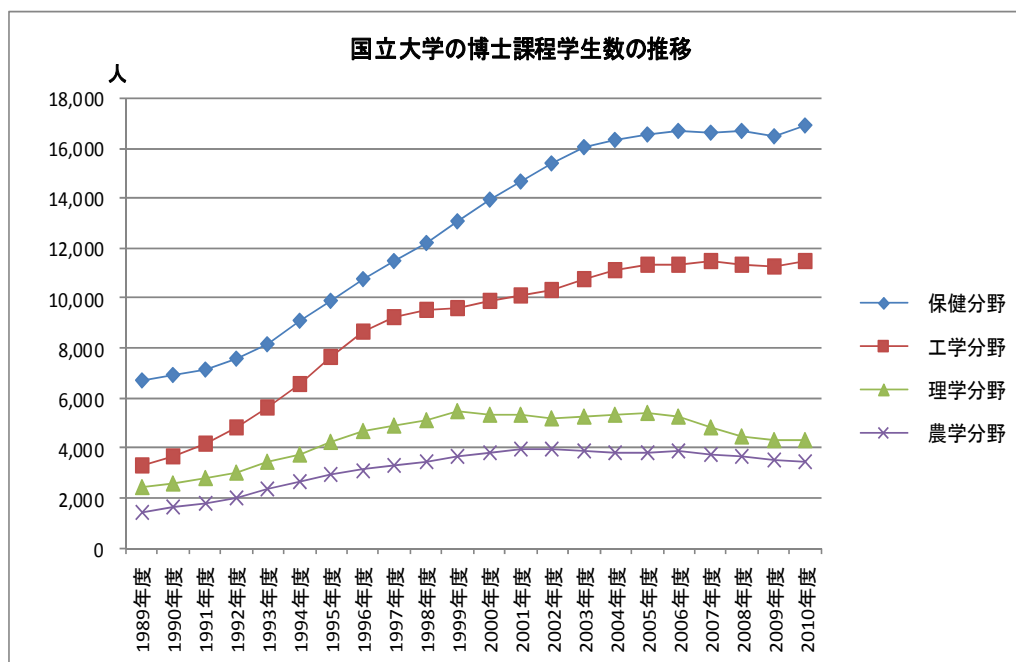


図 1-30 国立大学の博士課程学生数の推移

表 1-36 国立大学の博士課程学生数の推移

	1989年度	1990年度	1991年度	1992年度	1993年度	1994年度	1995年度	1996年度	1997年度	1998年度	1999年度
保健分野	6,688	6,904	7,136	7,575	8,168	9,059	9,920	10,739	11,472	12,195	13,066
工学分野	3,265	3,684	4,157	4,788	5,643	6,587	7,632	8,636	9,245	9,501	9,615
理学分野	2,457	2,551	2,787	2,987	3,423	3,725	4,243	4,660	4,889	5,142	5,446
農学分野	1,425	1,601	1,766	2,019	2,349	2,629	2,956	3,117	3,285	3,459	3,662
	2000年度	2001年度	2002年度	2003年度	2004年度	2005年度	2006年度	2007年度	2008年度	2009年度	2010年度
	13,957	14,662	15,380	16,037	16,336	16,573	16,708	16,629	16,658	16,496	16,880
	9,858	10,076	10,345	10,790	11,100	11,353	11,367	11,457	11,321	11,265	11,507
	5,348	5,335	5,204	5,229	5,312	5,428	5,245	4,832	4,477	4,337	4,323
	3,809	3,929	3,935	3,882	3,835	3,796	3,859	3,754	3,660	3,497	3,456

(出典) 文部科学省「学校基本調査」に基づき内閣府作成

2. 産学官の連携推進等

2.1 共同研究件数、共同研究受入額、受託研究件数、受託研究受入額

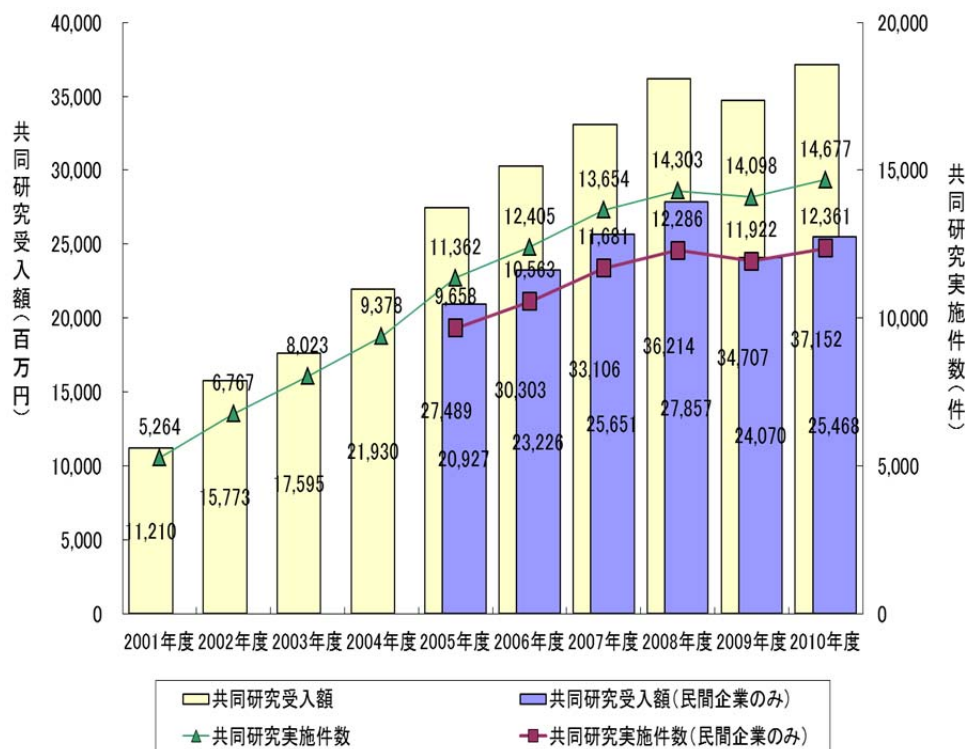


図 2-1 共同研究受入額・実施件数の推移

(国立大学法人、大学共同利用機関法人、国立高等専門学校機構)

表 2-1 共同研究受入額・実施件数の推移

(国立大学法人、大学共同利用機関法人、国立高等専門学校機構)

年度	共同研究実施件数 (民間企業のみ) (件)	共同研究受入額 (民間企業のみ) (百万円)	共同研究実施件数 (件)	共同研究受入額 (百万円)
2001年度	-	-	5,264	11,210
2002年度	-	-	6,767	15,773
2003年度	-	-	8,023	17,595
2004年度	-	-	9,378	21,930
2005年度	9,658	20,927	11,362	27,489
2006年度	10,563	23,226	12,405	30,303
2007年度	11,681	25,651	13,654	33,106
2008年度	12,286	27,857	14,303	36,214
2009年度	11,922	24,070	14,098	34,707
2010年度	12,361	25,468	14,677	37,152

(出典) 文部科学省「大学等における産学連携等実施状況調査」に基づき内閣府作成

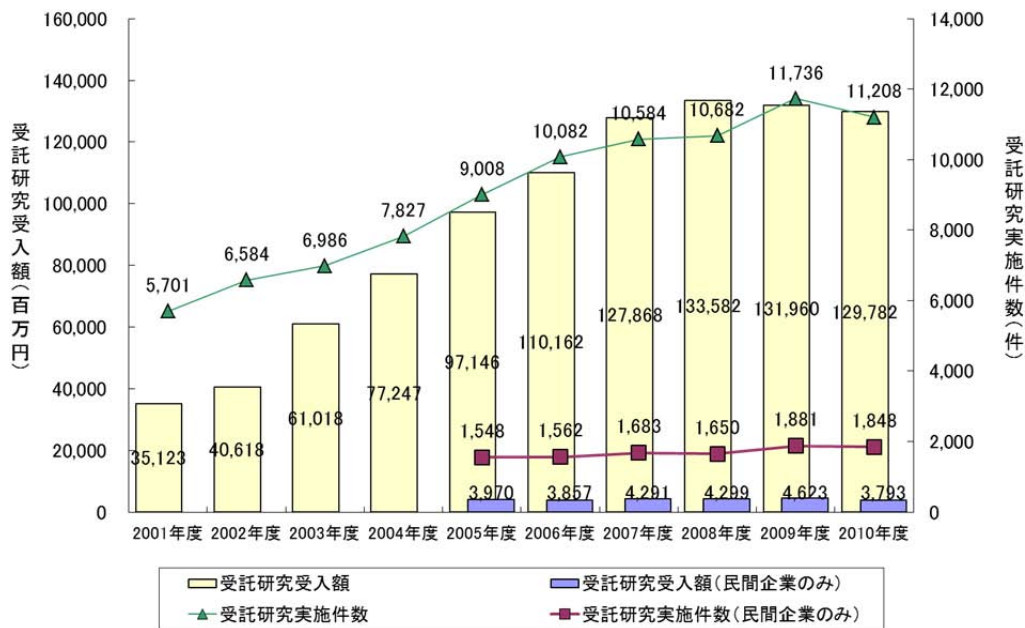


図 2-2 受託研究受入額・実施件数の推移

(国立大学法人、大学共同利用機関法人、国立高等専門学校機構)

表 2-2 受託研究受入額・実施件数の推移

(国立大学法人、大学共同利用機関法人、国立高等専門学校機構)

年度	受託研究実施件数 (民間企業のみ) (件)	受託研究受入額 (民間企業のみ) (百万円)	受託研究実施件数 (件)	受託研究受入額 (百万円)
2001年度	-	-	5,701	35,123
2002年度	-	-	6,584	40,618
2003年度	-	-	6,986	61,018
2004年度	-	-	7,827	77,247
2005年度	1,548	3,970	9,008	97,146
2006年度	1,562	3,857	10,082	110,162
2007年度	1,683	4,291	10,584	127,868
2008年度	1,650	4,299	10,682	133,582
2009年度	1,881	4,623	11,736	131,960
2010年度	1,848	3,793	11,208	129,782

(出典) 文部科学省「大学等における産学連携等実施状況調査」に基づき内閣府作成

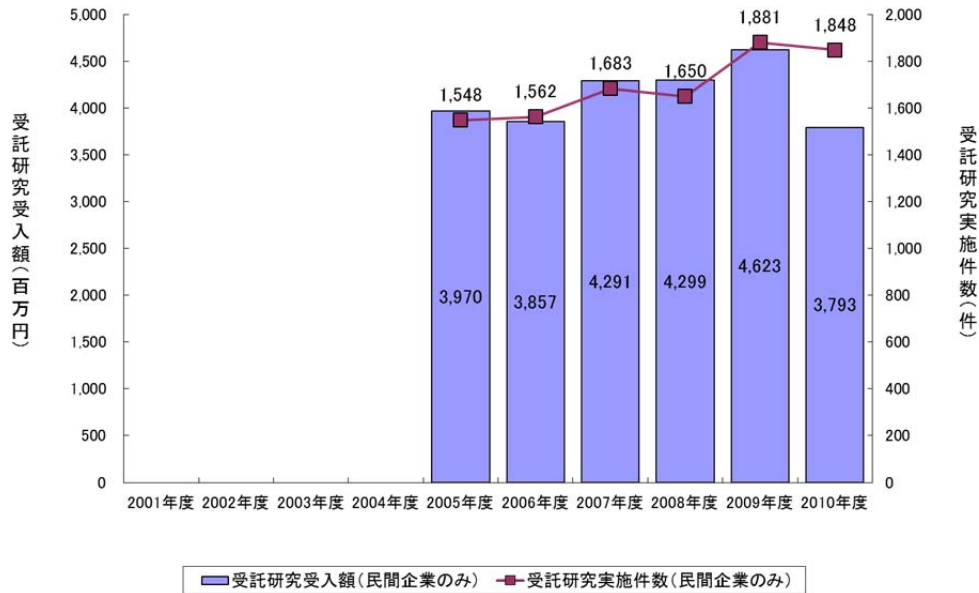


図 2-3 受託研究受入額・実施件数の推移 [民間企業のみ]
(国立大学法人、大学共同利用機関法人、国立高等専門学校機構)

表 2-3 受託研究受入額・実施件数の推移 [民間企業のみ]
(国立大学法人、大学共同利用機関法人、国立高等専門学校機構)

年度	受託研究実施件数 (民間企業のみ)	受託研究受入額 (民間企業のみ)
	(件)	(百万円)
2001年度		
2002年度		
2003年度		
2004年度		
2005年度	1,548	3,970
2006年度	1,562	3,857
2007年度	1,683	4,291
2008年度	1,650	4,299
2009年度	1,881	4,623
2010年度	1,848	3,793

(出典) 文部科学省「大学等における産学連携等実施状況調査」に基づき内閣府作成

2.2 大学発ベンチャー数

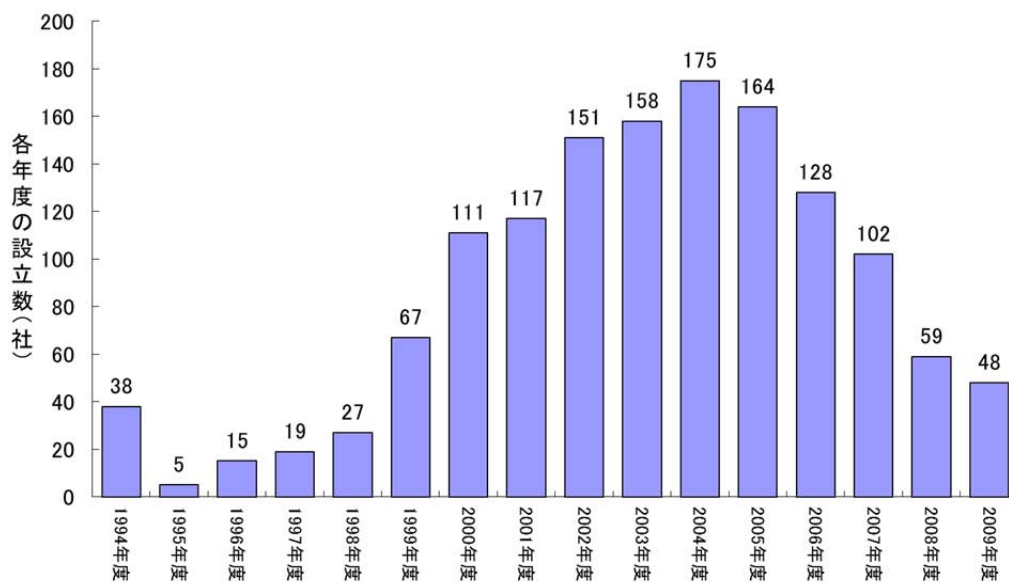


図 2-4 大学発ベンチャーの設立数の推移（国立大学）

表 2-4 大学発ベンチャーの設立数の推移（国立大学）

設立年	各年度の設立数
	(社)
1994年度	38
1995年度	5
1996年度	15
1997年度	19
1998年度	27
1999年度	67
2000年度	111
2001年度	117
2002年度	151
2003年度	158
2004年度	175
2005年度	164
2006年度	128
2007年度	102
2008年度	59
2009年度	48

(出典)文部科学省 科学技術政策研究所 調査資料 200 に基づき内閣府作成