

表 2-46 大学類型別に見た常勤教員人件費の増減率（H22/H17）と
本務教員数の増減率（H22/H16）

	常勤教員人件費の増減率 (法人全体)	本務教員増減率				常勤教員人件費の増減率 (病院を除く)	本務教員増減率（保健分野を除く）			
		総数	50歳以上	35歳以上 50歳未満	35歳未満		総数	50歳以上	35歳以上 50歳未満	35歳未満
研究大学型大学	-2.76%	8.52%	7.63%	12.96%	-4.01%	-5.05%	5.75%	2.60%	14.24%	-9.62%
大規模大学	-6.37%	3.59%	6.45%	3.91%	-7.17%	-9.52%	0.38%	2.69%	1.30%	-12.50%
中規模病院有大学	-4.54%	2.16%	3.74%	7.03%	-19.33%	-13.07%	-1.29%	-2.58%	8.23%	-31.58%
理工系中心大学	-8.86%	-3.51%	1.75%	-1.46%	-23.33%					
医科大学	5.60%	7.61%	29.58%	-5.18%	28.05%					
中規模病院無大学	-7.96%	-3.75%	-0.05%	-2.19%	-26.89%					
文科系中心大学	-9.43%	-1.53%	11.39%	-7.24%	-34.40%					
教育大学	-8.57%	-7.46%	3.14%	-15.78%	-37.74%					
大学院大学	-0.04%	11.52%	30.63%	20.74%	-19.70%					

(注) 資料の出典及び注釈については、表 2-44-1 と同様である。

2.11 病院部門の経費と収益

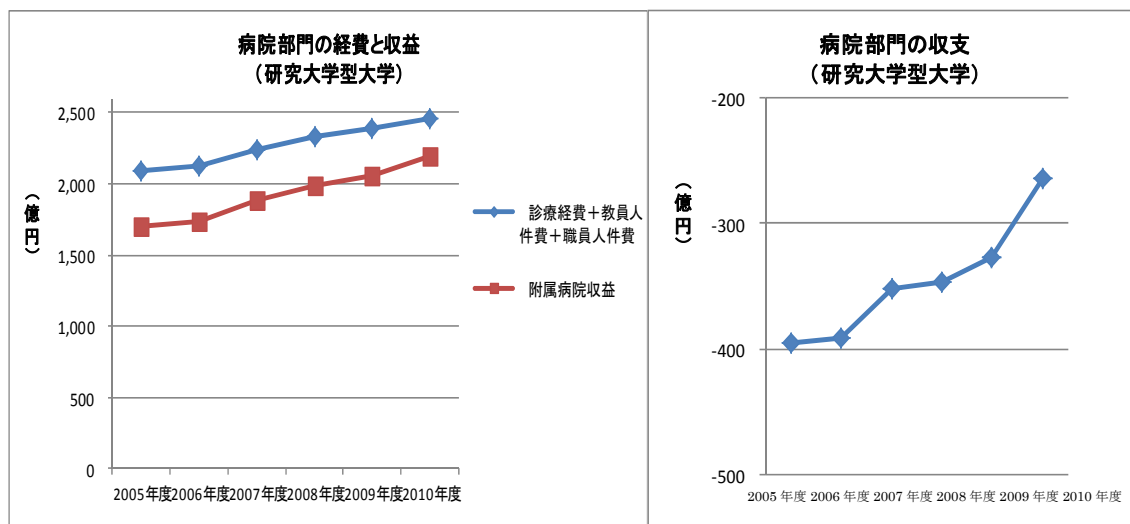


図 2-30 病院部門の経費と収益（研究大学型大学）

表 2-47 病院部門の経費と収益（研究大学型大学）

	2005年度	2006年度	2007年度	2008年度	2009年度	2010年度
診療経費	1,227	1,233	1,266	1,332	1,399	1,445
病院教員人件費	236	248	261	278	266	283
病院職員人件費	633	649	711	727	722	737
診療経費+教員人件費+職員人件費	2,097	2,130	2,238	2,337	2,387	2,465
附属病院収益	1,702	1,738	1,886	1,990	2,061	2,201
収支	-394	-392	-352	-347	-326	-264

(単位：億円)

(注) 病院部門の収支の図において、支出額に病棟建設の債務返済のための支出額は含めていない。

(出典) 文部科学省作成資料に基づき内閣府作成

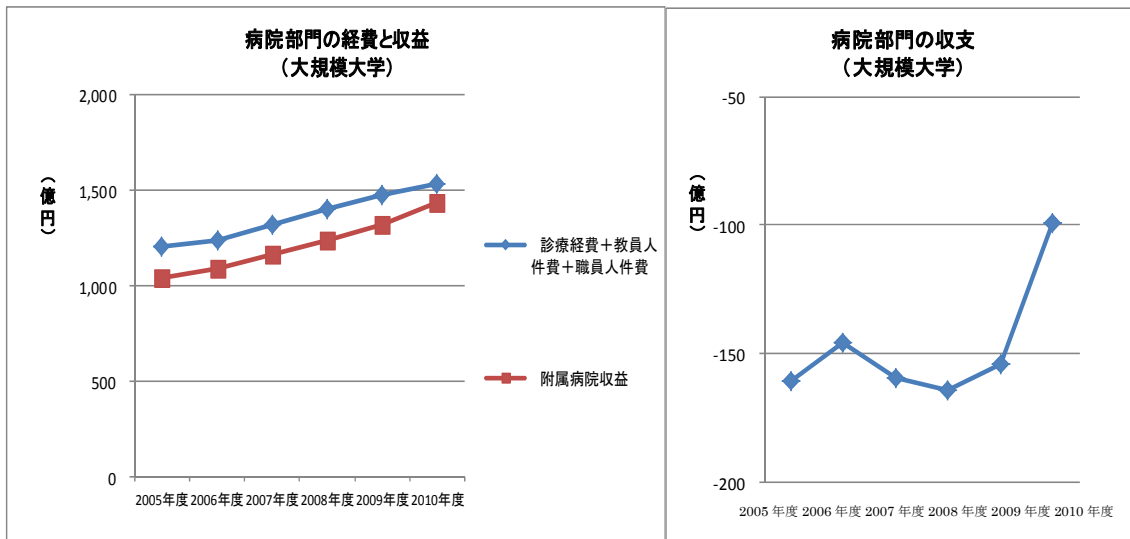


図 2-31 病院部門の経費と収益 (大規模大学)

表 2-48 病院部門の経費と収益 (大規模大学)

	2005年度	2006年度	2007年度	2008年度	2009年度	2010年度
診療経費	734	736	763	803	861	906
病院教員人件費	115	123	151	156	163	167
病院職員人件費	359	379	411	444	454	460
診療経費+教員人件費+職員人件費	1,208	1,238	1,325	1,402	1,478	1,533
附属病院収益	1,047	1,092	1,165	1,238	1,324	1,434
収支	-161	-146	-160	-164	-154	-99

(単位：億円)

(注) 病院部門の収支の図において、支出額に病棟建設の債務返済のための支出額は含めていない。

(出典) 文部科学省作成資料に基づき内閣府作成

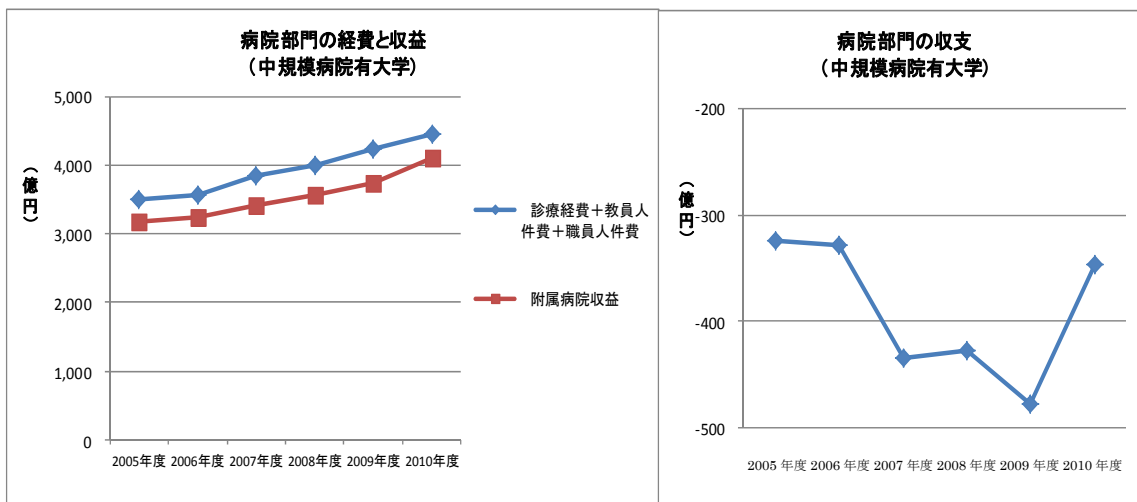


図 2-32 病院部門の経費と収益 (中規模病院有大学)

表 2-49 病院部門の経費と収益 (中規模病院有大学)

	2005年度	2006年度	2007年度	2008年度	2009年度	2010年度
診療経費	2,095	2,084	2,169	2,270	2,465	2,613
病院教員人件費	324	356	472	480	488	522
病院職員人件費	1,090	1,126	1,211	1,253	1,274	1,315
診療経費+教員人件費+職員人件費	3,508	3,565	3,853	4,003	4,227	4,450
附属病院収益	3,184	3,237	3,419	3,576	3,749	4,103
収支	-325	-328	-434	-427	-478	-347

(単位：億円)

(注) 病院部門の収支の図において、支出額に病棟建設の債務返済のための支出額は含めていない。

(出典) 文部科学省作成資料に基づき内閣府作成

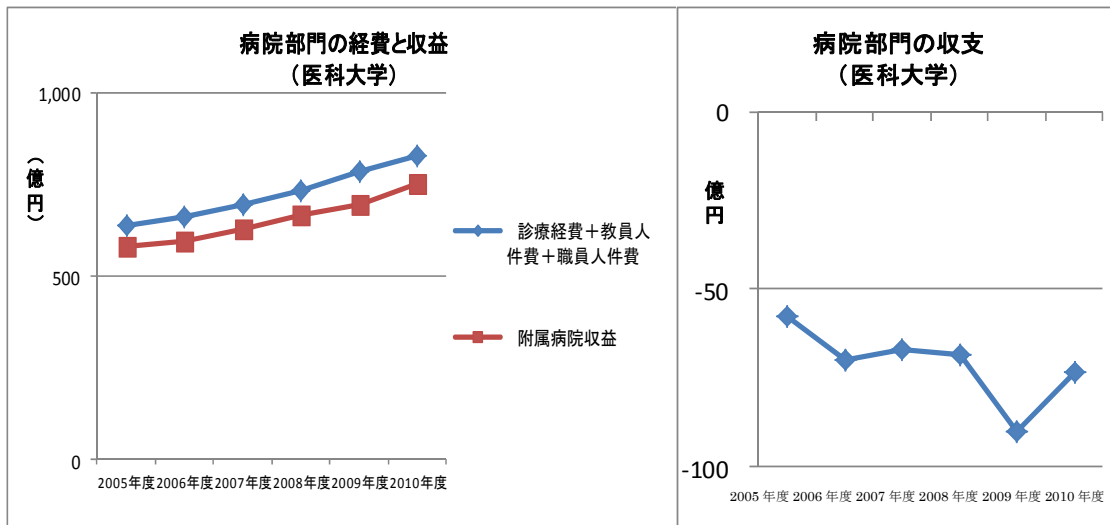


図 2-33 病院部門の経費と収益 (医科大学)

表 2-50 病院部門の経費と収益 (医科大学)

	2005年度	2006年度	2007年度	2008年度	2009年度	2010年度
診療経費	398	403	402	431	472	506
病院教員人件費	37	46	59	61	61	61
病院職員人件費	203	215	235	242	250	260
診療経費+教員人件費+職員人件費	638	664	695	734	783	827
附属病院収益	581	594	628	665	693	754
収支	-58	-70	-67	-69	-90	-73

(単位：億円)

(注) 病院部門の収支の図において、支出額に病棟建設の債務返済のための支出額は含めていない。

(出典) 文部科学省作成資料に基づき内閣府作成