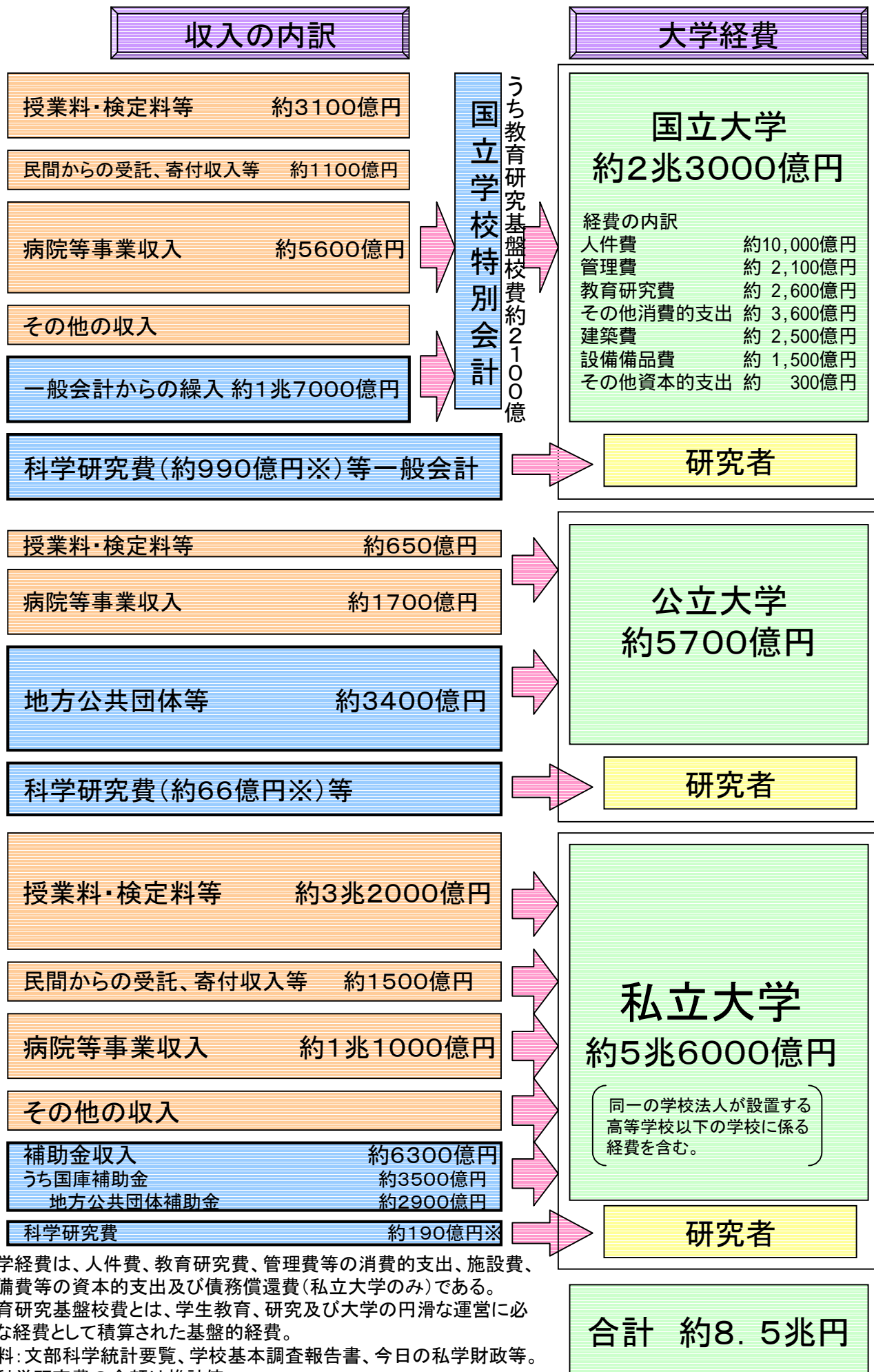


日米英各国の大学の研究教育資金の収支

日本

平成12会計年度



大学経費は、人件費、教育研究費、管理費等の消費的支出、施設費、設備費等の資本的支出及び債務償還費(私立大学のみ)である。教育研究基盤校費とは、学生教育、研究及び大学の円滑な運営に必要な経費として積算された基盤的経費。

資料: 文部科学統計要覧、学校基本調査報告書、今日の私学財政等。

※科学研究費の金額は推計値。

米国

1996会計年度

収入の内訳

大学経費

授業料・手数料等 約230億ドル

連邦政府援助 約140億ドル
うちグラント、コントラクト 約120億ドル※

州政府援助 約440億ドル

地方自治体援助 約50億ドル

民間寄付金等 約50億ドル
(受託研究費を含む)

事業収入 約310億ドル
病院収入 約120億ドル
関連事業収入 約120億ドル
教育関連販売等収入 約4億ドル

授業料・手数料等 約320億ドル

連邦政府援助 約100億ドル
うちグラント、コントラクト 約51億ドル※

州政府援助 約10億ドル

民間寄付金等 約60億ドル
(受託研究費を含む)

エンダウメント収入 約40億ドル

事業収入 約190億ドル
病院収入 約60億ドル
関連事業収入 約70億ドル

公立大学

約1200億ドル

私立大学

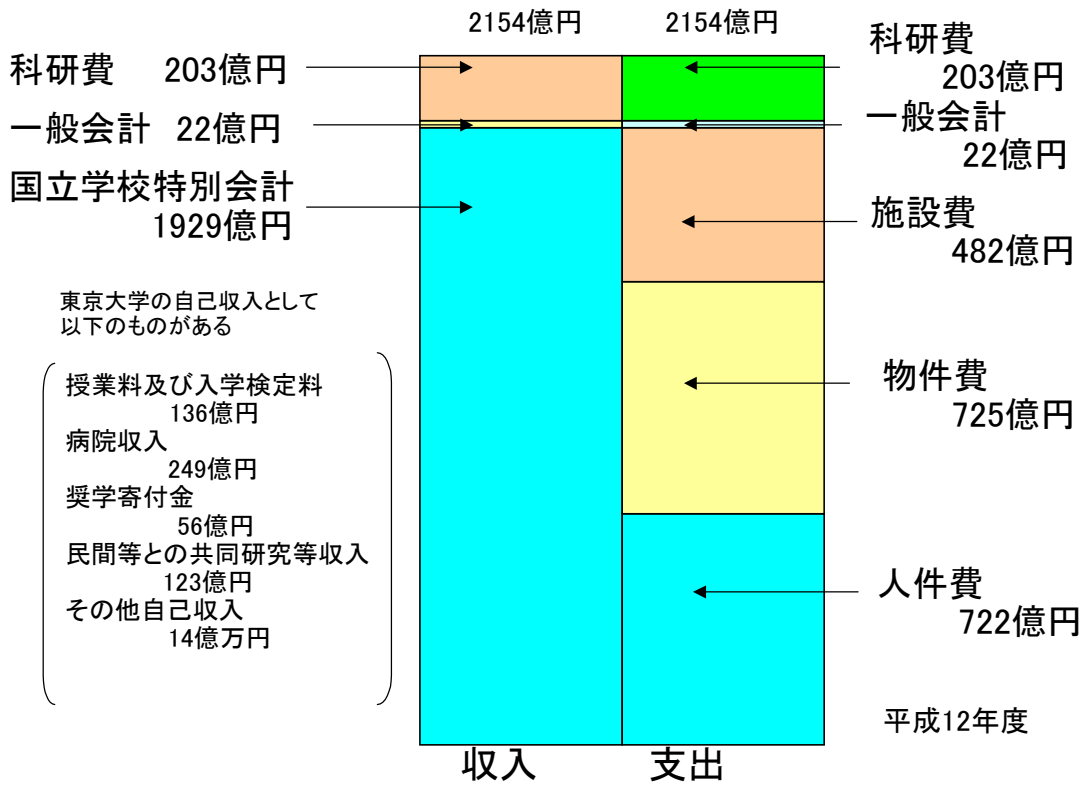
約700億ドル

合計1900億ドル

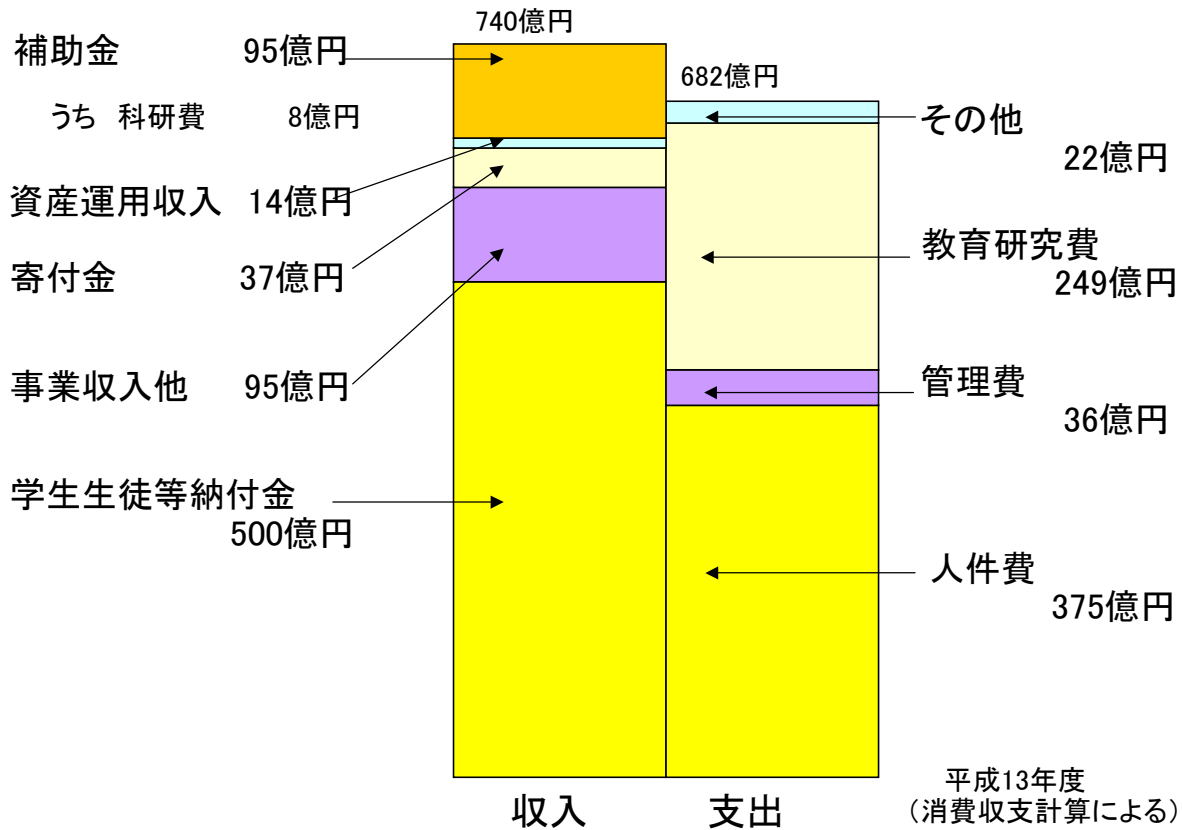
資料: 米国連邦教育省、NEDO「米国における産学連携及び大学運営の動向調査」

※連邦政府によるグラント、コントラクトの金額は推計値

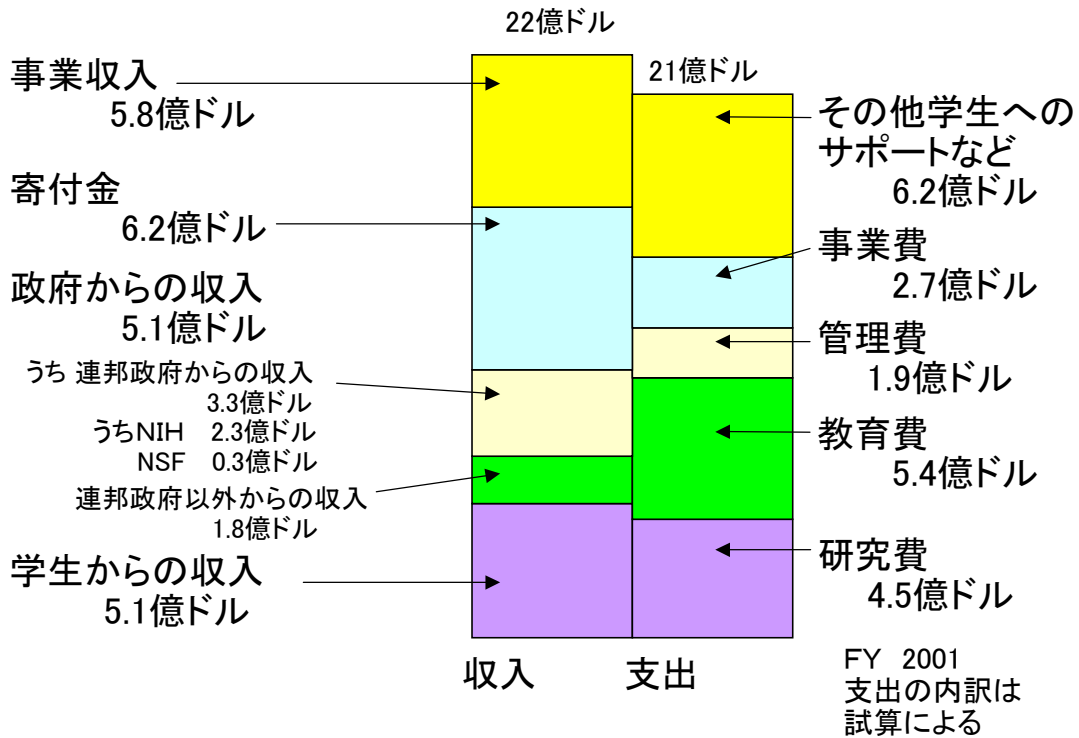
東京大学



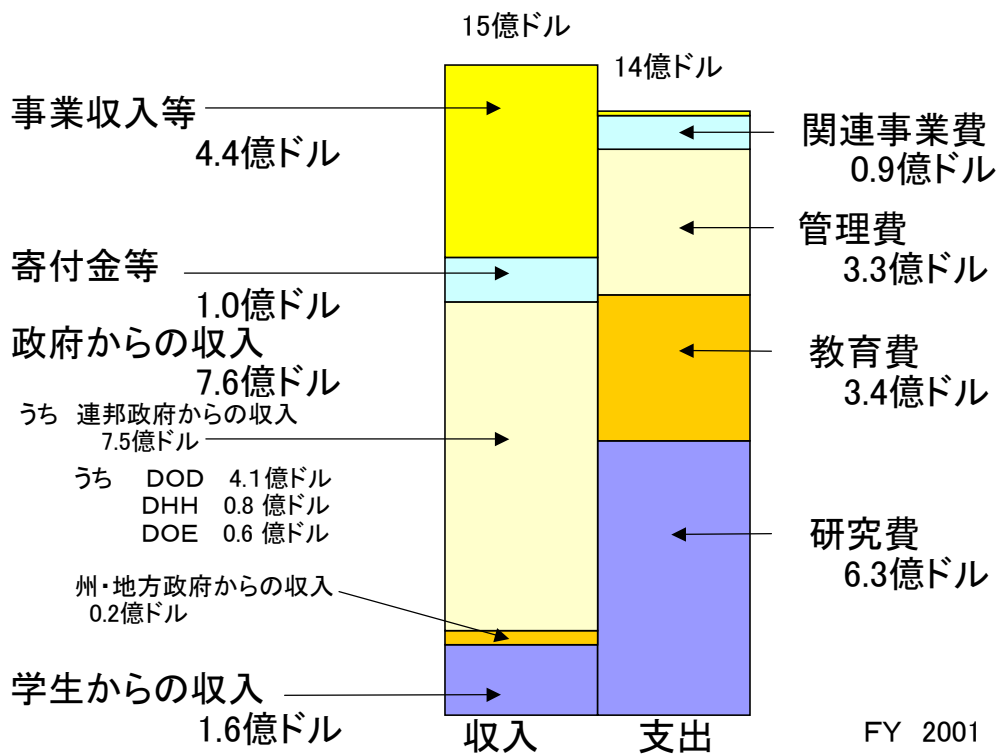
早稲田大学



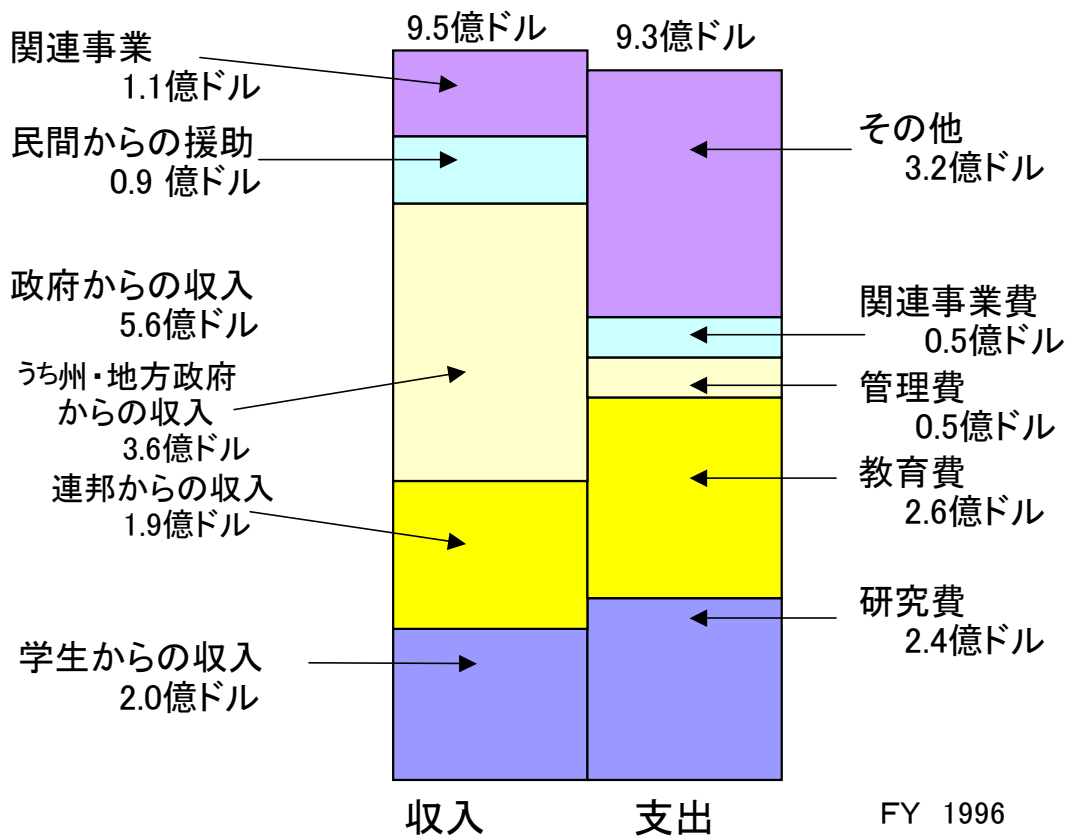
ハーバード大学(私立)



マサチューセッツ工科大学(私立)



カリフォルニア州立大学バークレー校



ハーバード大学における連邦政府からの研究費

Federal Research by Agency: FY1999 - FY2000

Expressed in thousands of dollars

	FY1999	FY2000	% Change	FY2000 Total as % of Total
Department of Health & Human Services				
National Institutes of Health	\$199,681	\$218,137	9.2%	66.4%
Other DHHS	12,705	14,308	12.6%	4.4%
Subtotal	\$212,386	\$232,446	9.4%	70.7%
Defense Department				
Department of the Navy	7,547	7,114	(5.7%)	2.2%
Department of the Army	3,959	4,745	19.80%	1.4%
Defense Advanced Research Projects Agency	1,816	965	(46.9%)	0.3%
Department of the Air Force	1,114	3,138	181.8%	1.0%
Subtotal	\$14,436	\$15,962	10.6%	4.9%
National Science Foundation	23,904	25,587	7.0%	7.8%
Agency for International Nat'l. Aeronautics & Space	18,660	15,650	(16.1%)	4.8%
Administration	9,524	10,246	7.6%	3.1%
Department of Energy	8,178	8,649	5.8%	2.6%
Department of Education	5,246	6,045	15.2%	1.8%
Environmental Protection Agency	3,218	4,446	38.2%	1.4%
Department of Justice	2,666	3,187	19.6%	1.0%
Nat'l. Endowment for the Central Intelligence Agency	1,264	1,212	(4.1%)	0.4%
Department of Agriculture	484	614	26.7%	0.2%
Department of Agriculture	403	885	119.6%	0.3%
General Services Administration	351	224	(36.1%)	0.1%
Department of Transportation	291	208	(28.7%)	0.1%
Department of Commerce	146	102	(30.1%)	0.0%
National Endowment for the Arts	(19)	33	-	0.0%
Other	3,958	3,064	(22.5%)	0.9%
GRAND TOTAL	\$305,097	\$328,560	7.7%	100.0%

(1) Includes Other – Department of Defense.

(2) Other includes National Institute of Standards and Technology, National Oceanic & Atmospheric Admin., U.S. Information Agency, and 21 other Federal Agencies.

(3) total cost for FY1999 is \$26,634 and for FY2000 is \$31,216). Total excludes financial aid expenditures.

SOURCE: OFFICE OF SPONSORED RESEARCH – FINANCIAL SERVICES