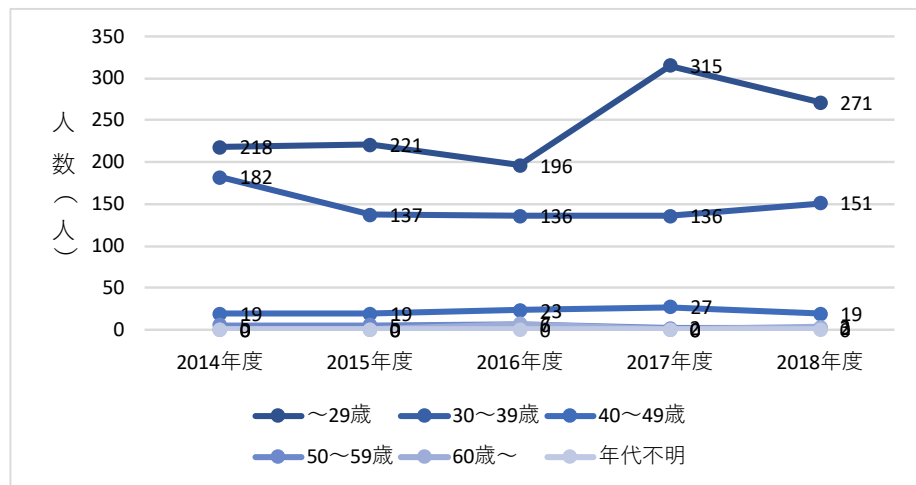
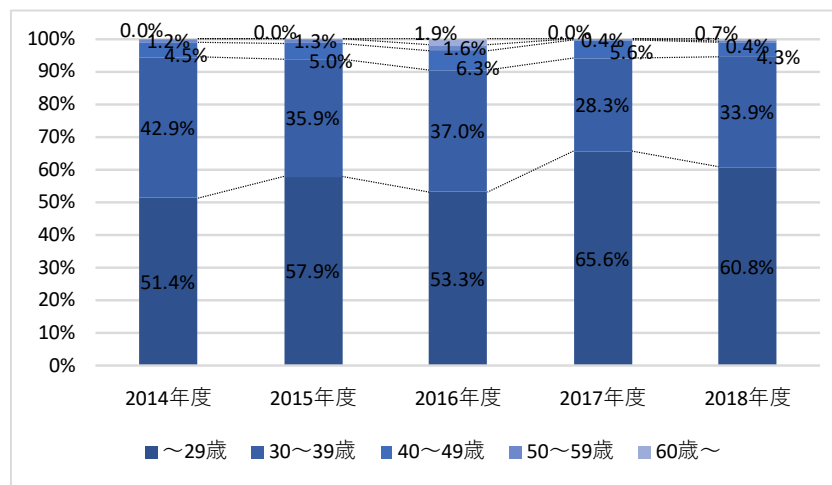


# 国際・セクター間の連携・交流 セクター間の人材流動の促進

## ● C1-1 : 研究者の採用・転入



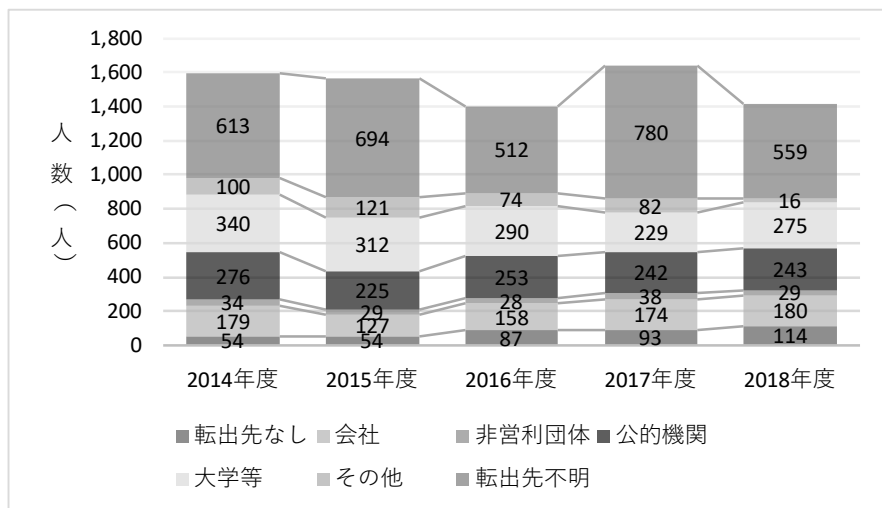
図表C1-1-1 新規採用者の内訳（実数）



図表C1-1-2 新規採用者の内訳（割合）

## 国際・セクター間の連携・交流 セクター間の人材流動の促進

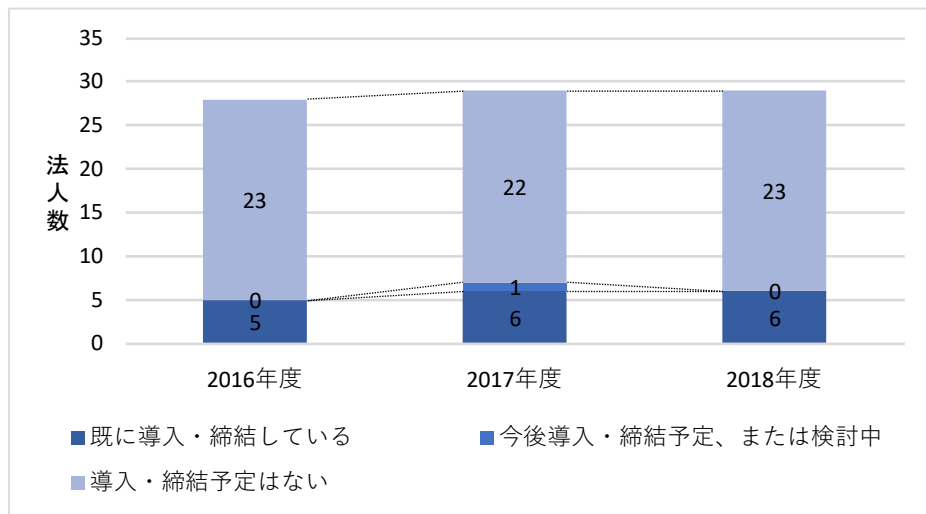
### ● C1-2 : 研究者の転出



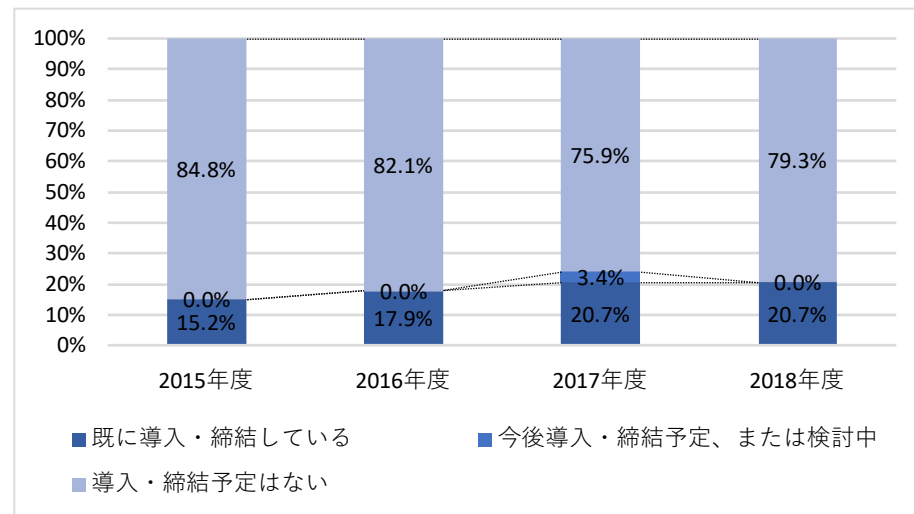
図表C1-2-1 転出研究者の内訳（転出先セクター別）（実数）

## 国際・セクター間の連携・交流 セクター間の人材流動の促進

### ● C1-4 : サバティカル制度等整備状況



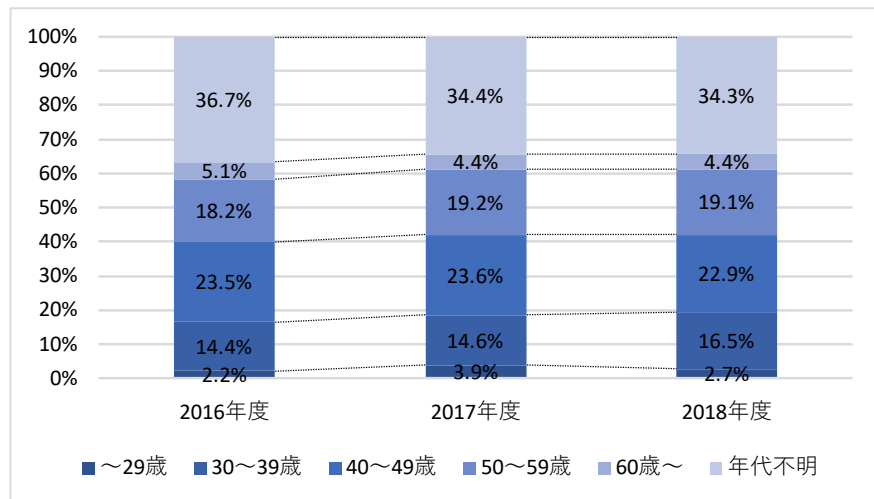
図表C1-4-1 サバティカル制度等整備状況（実数）



図表C1-4-2 サバティカル制度等整備状況（割合）

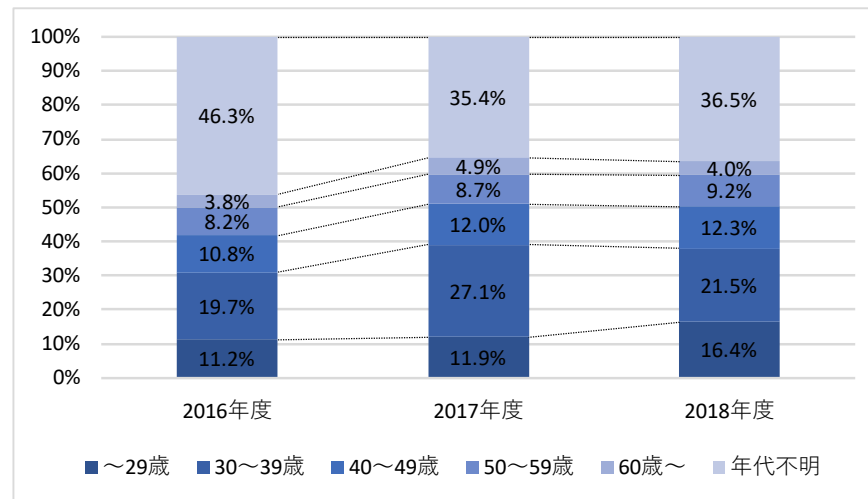
## 国際・セクター間の連携・交流 国際的な人材流動の促進

### ● C2-1：海外への派遣研究者



図表C2-1-1 海外への派遣研究者の内訳（年代別）（割合）

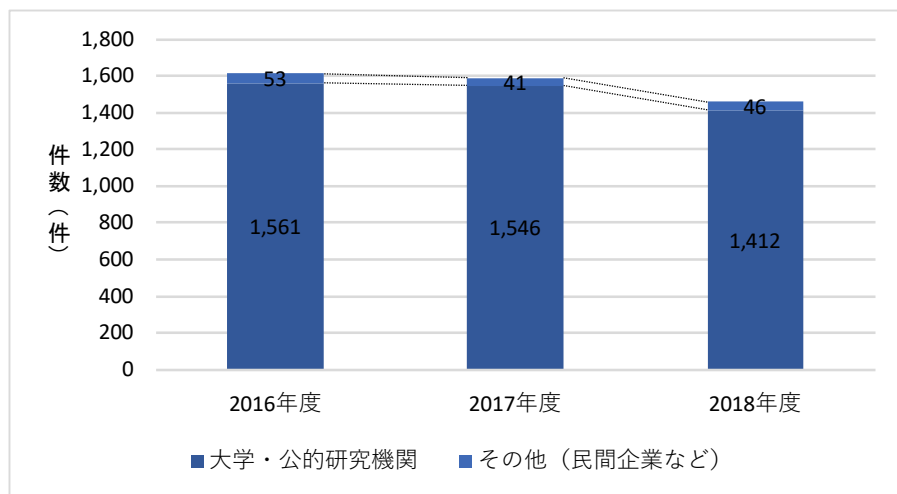
### ● C2-2：海外からの受入研究者



図表C2-2-1 海外からの受入研究者の内訳（年代別）（割合）

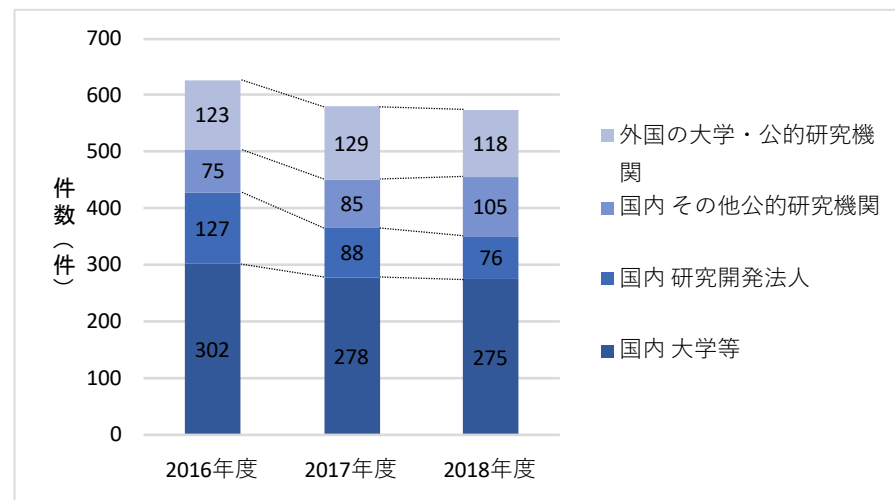
## 国際・セクター間の連携・交流 研究・教育における各種連携の推進

### ● C3-1：外国の大学・研究機関との「研究協力協定等」の件数



図表C3-1-1 外国の大学・研究機関等との「研究協力協定等」件数（実数）

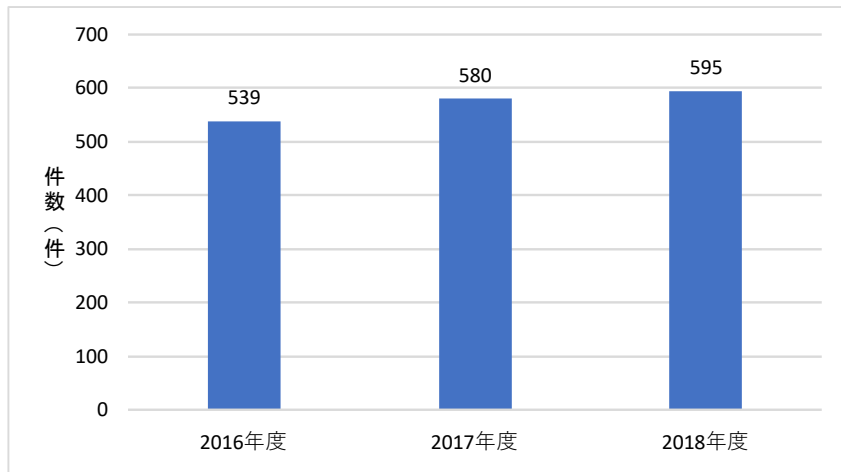
### ● C3-2：大学・公的研究機関との共同研究の件数



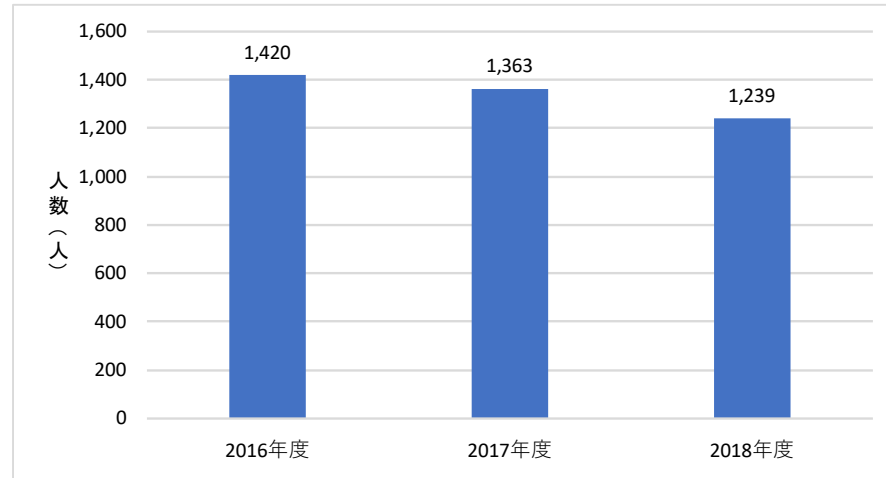
図表C3-2-1 大学・公的研究機関との共同研究の件数（実数）

## 国際・セクター間の連携・交流 研究・教育における各種連携の推進

### ● C3-3：連携大学院等の状況



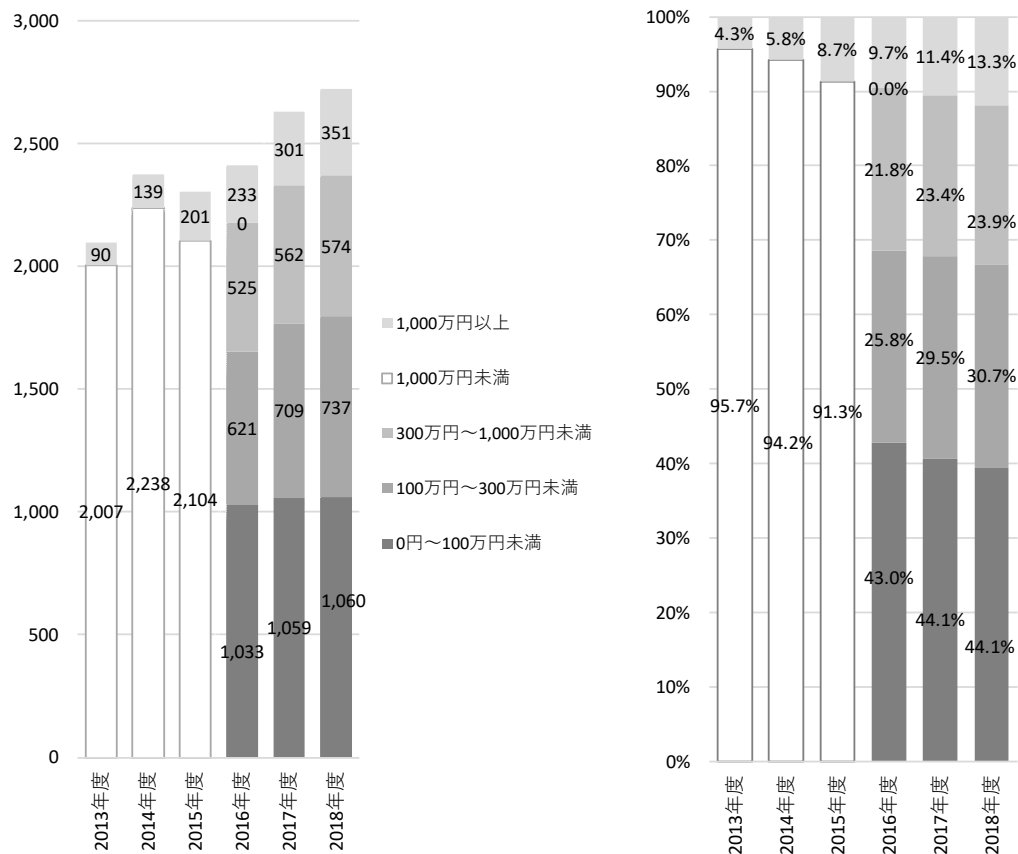
図表C3-3-1 年度末時点で結んでいる連携大学院協定等の件数



図表C3-3-2 連携大学院協定等に基づいて受け入れた大学院学生数 (人)

## 国際・セクター間の連携・交流 民間企業との共同・受託研究、技術指導

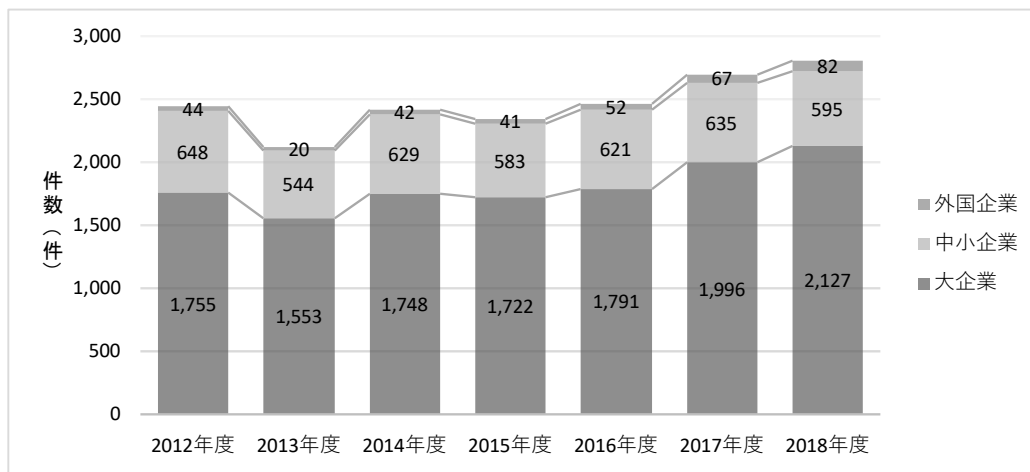
### ● D1-1 : 国内民間企業との共同研究（金額規模別）



図表D1-1-1 国内民間企業との共同研究（金額規模別）

## 国際・セクター間の連携・交流 民間企業との共同・受託研究、技術指導

### ● D1-2 : 民間企業との共同研究（件数）（企業区分別）

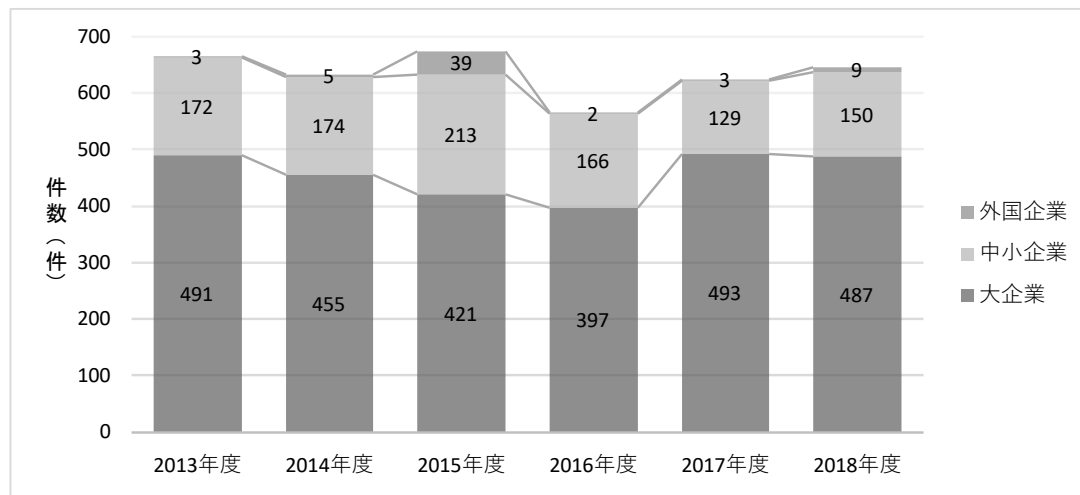


図表D1-2-1 民間企業との共同研究（件数）（企業区分別）



## 国際・セクター間の連携・交流 民間企業との共同・受託研究、技術指導

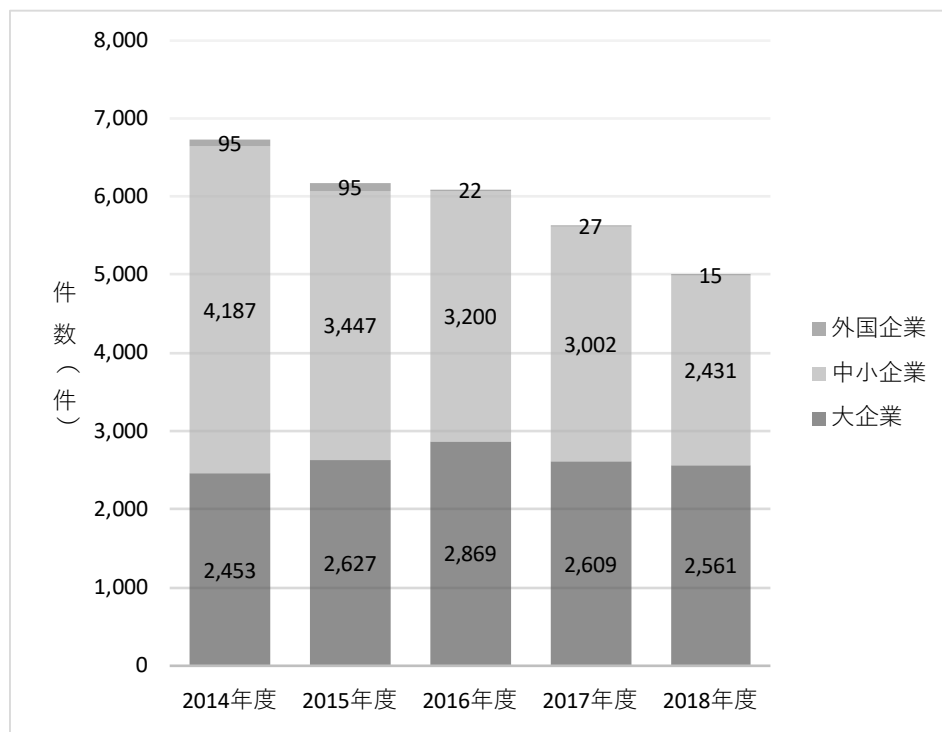
### ● D1-4：民間企業からの受託研究（件数）（企業区分別）



図表D1-4-1 民間企業からの受託研究（件数）（企業区分別）

## 国際・セクター間の連携・交流 民間企業との共同・受託研究、技術指導

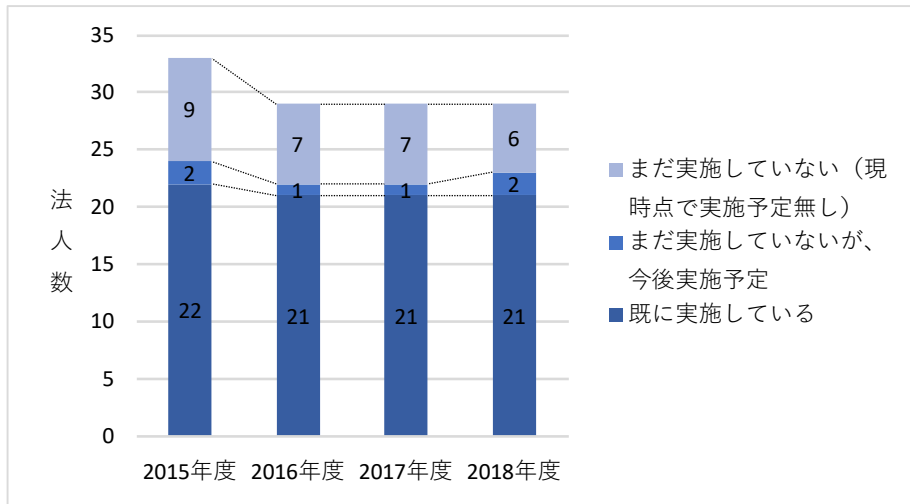
### ● D1-5 : 民間企業への技術指導



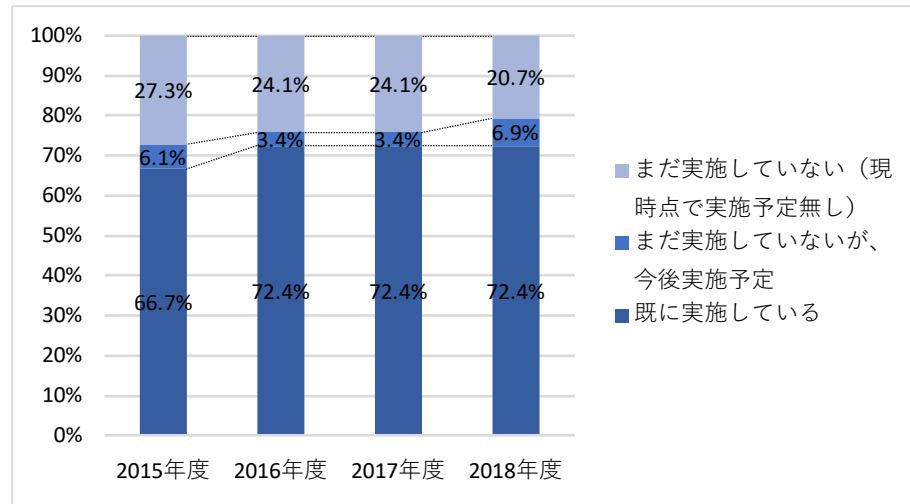
図表D1-5-1 民間企業への技術指導件数（実数）

# 国際・セクター間の連携・交流 産学連携活動の定期的・継続的なモニタリング・評価

## ● D3-1 : 産学連携活動の定期的・継続的モニタリング・評価



図表D3-1-1 産学連携活動の定期的・継続的モニタリング・評価の状況（実数）



図表D3-1-2 産学連携活動の定期的・継続的モニタリング・評価の状況（割合）