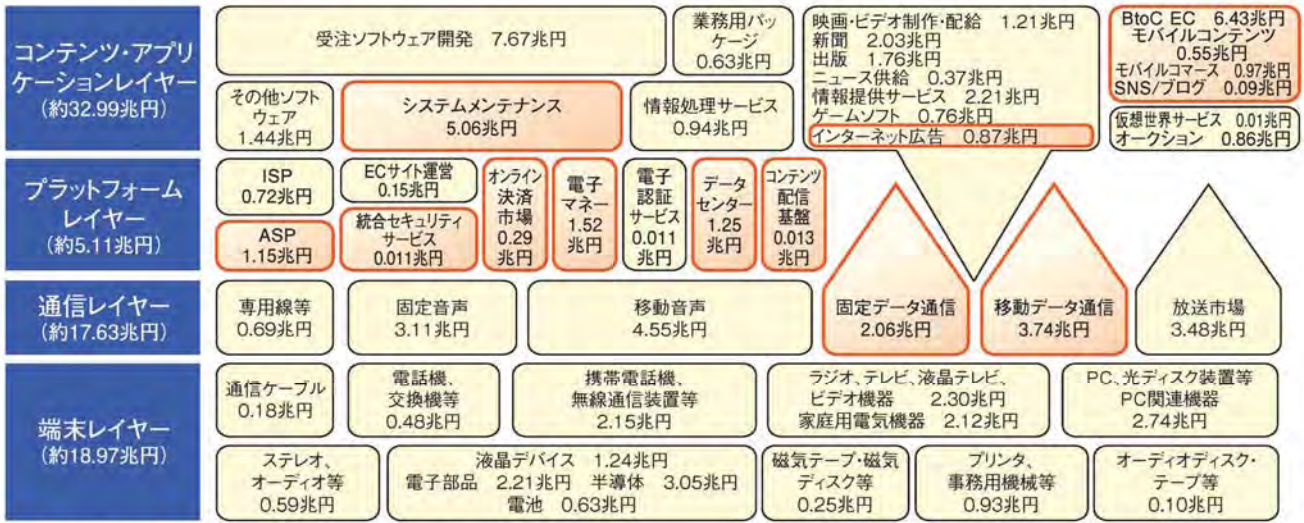


図表 4-2-1-4 情報通信産業レイヤー別市場規模 (名目国内生産額) (平成 21 年)

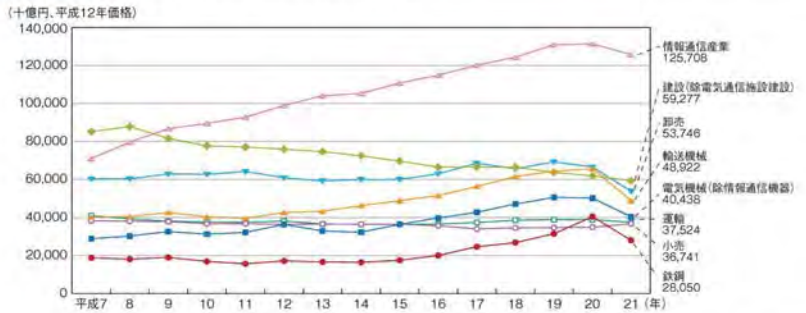


※ 橙色の箇所は平成17~21年の年平均成長率が10%超の分野

(出典) 総務省「ICT基盤の国際比較に関する調査研究」(平成23年)

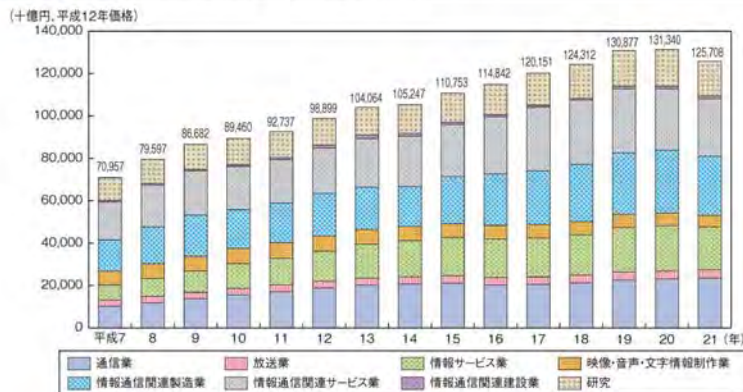
総務省「情報通信白書2011」(平成23年2月)より

図表 4-2-1-5 主な産業の市場規模 (実質国内生産額) の推移



(出典) 総務省「ICTの経済分析に関する調査」(平成23年)
http://www.soumu.go.jp/johotsusintokei/link/link03.html

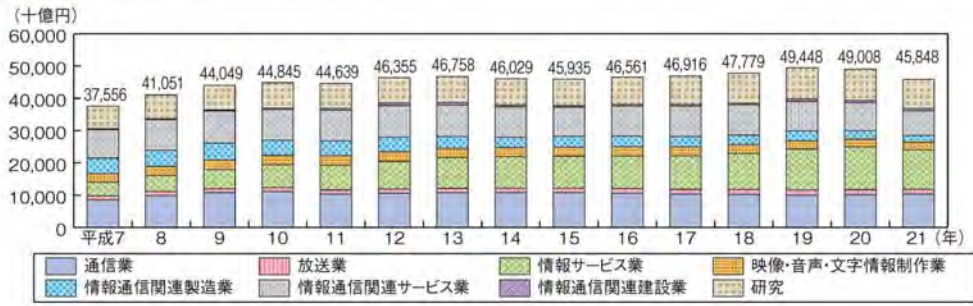
図表 4-2-1-6 情報通信産業の市場規模 (実質国内生産額) の推移



(出典) 総務省「ICTの経済分析に関する調査」(平成23年)
http://www.soumu.go.jp/johotsusintokei/link/link03.html

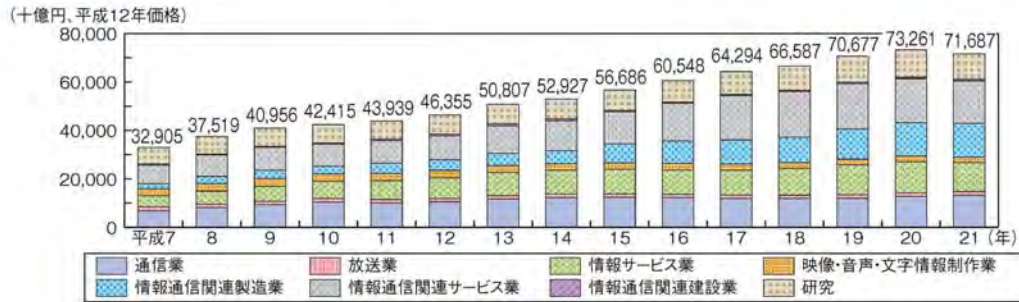
総務省「情報通信白書2011」(平成23年2月)より

図表 4-2-1-7 情報通信産業の名目 GDP の推移



(出典) 総務省「ICTの経済分析に関する調査」(平成23年)
<http://www.soumu.go.jp/johotsusintokei/link/link03.html>

図表 4-2-1-8 情報通信産業の実質 GDP の推移

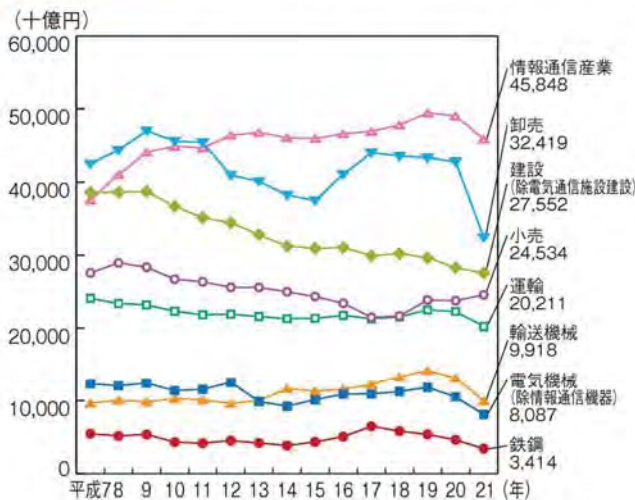


(出典) 総務省「ICTの経済分析に関する調査」(平成23年)
<http://www.soumu.go.jp/johotsusintokei/link/link03.html>

総務省「情報通信白書2011」(平成23年2月)より

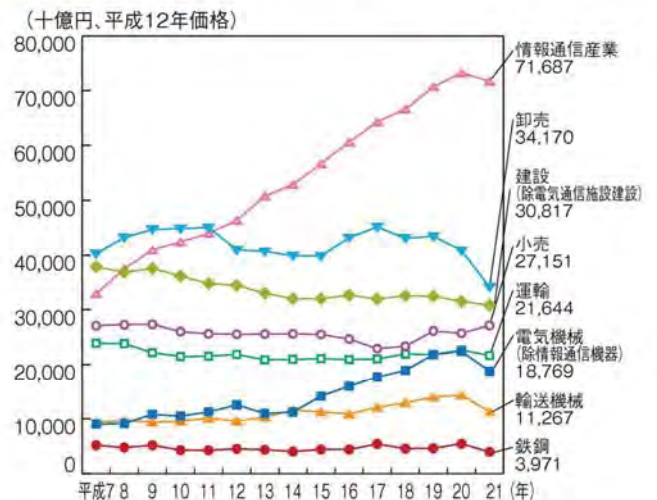
27

図表 4-2-1-9 主な産業の名目 GDP の推移



(出典) 総務省「ICTの経済分析に関する調査」(平成23年)
<http://www.soumu.go.jp/johotsusintokei/link/link03.html>

図表 4-2-1-10 主な産業の実質 GDP の推移

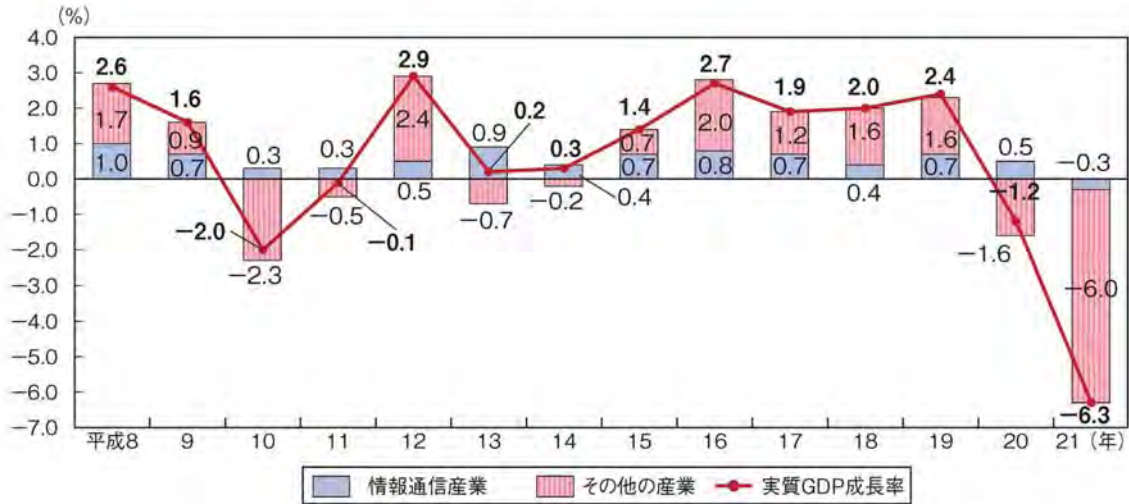


(出典) 総務省「ICTの経済分析に関する調査」(平成23年)
<http://www.soumu.go.jp/johotsusintokei/link/link03.html>

総務省「情報通信白書2011」(平成23年2月)より

28

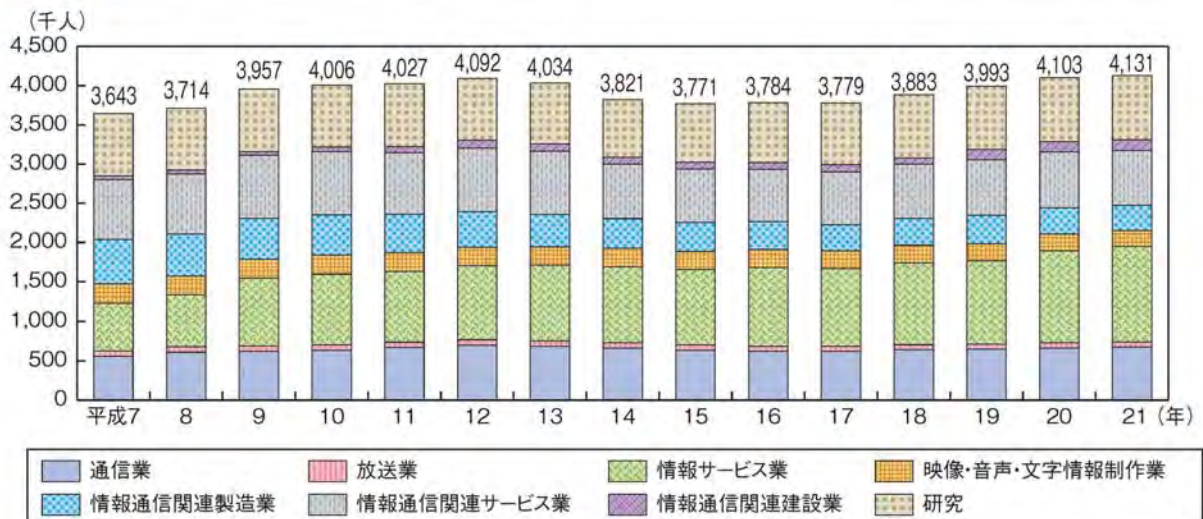
図表 4-2-1-11 実質 GDP 成長率に対する情報通信産業の寄与



(出典) 総務省「ICTの経済分析に関する調査」(平成23年)
<http://www.soumu.go.jp/johotsusintokei/link/link03.html>

総務省「情報通信白書2011」(平成23年2月)より

図表 4-2-1-12 情報通信産業の雇用者数の推移



(出典) 総務省「ICTの経済分析に関する調査」(平成23年)
<http://www.soumu.go.jp/johotsusintokei/link/link03.html>

総務省「情報通信白書2011」(平成23年2月)より