


● 主な ICT 関連製品の世界に対する日本のシェア

市場シェアは、北米が 5 割弱、欧州が 2 割弱、日本及びアジア太平洋地域が各々 1 割強、その他が 1 割弱で、平成 20 年時点からこの傾向に大きな変化はない。



市場シェア及び輸出額シェアの全体推移

※金額ベースで 4 年分を把握できる 33 品目で市場シェアを算出。(具体的には、21 年版から追加した「ミニノート PC」並びに数量ベースで把握している「携帯電話」、「DVD/Blu-ray レコーダ」及び「光ファイバ」を除く。)

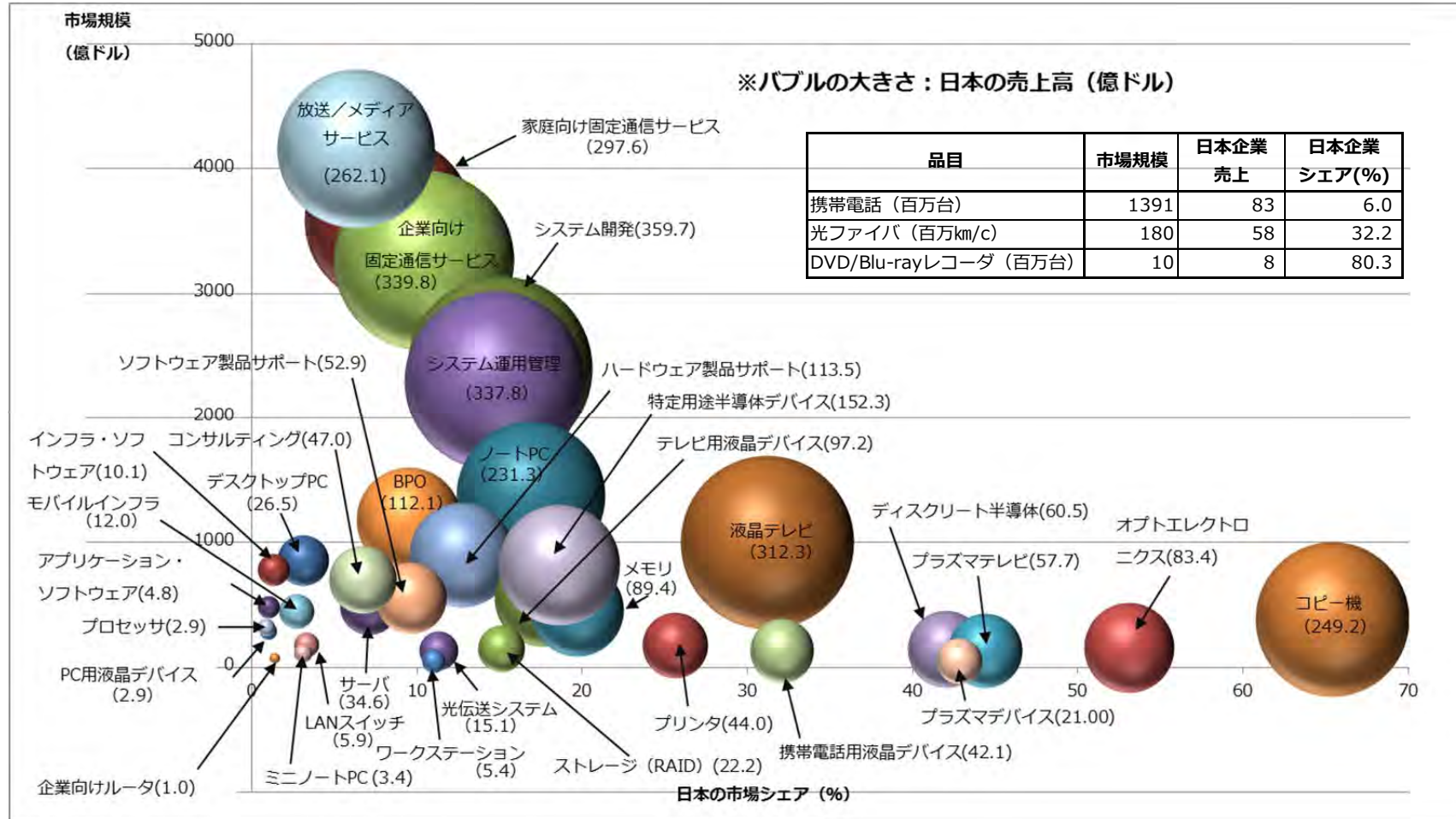
(出典) 総務省「平成 23 年版 ICT 国際競争力指標」(平成 23 年 7 月)

	サービス	端末・機器	デバイス	
			通信7-FF/半導体デバイス	ディスプレイデバイス
通信	<ul style="list-style-type: none"> ■ 家庭向け固定通信サービス ■ 企業向け固定通信サービス 	<ul style="list-style-type: none"> ■ 携帯電話機 ■ モバイルインフラ ■ 光伝送システム ■ LAN スイッチ ■ 企業向けルータ 	<ul style="list-style-type: none"> <通信ケーブル> ■ 光ファイバ 	
情報システム/サービス	<ul style="list-style-type: none"> ■ システム開発 ■ エンサルティング ■ システム運用管理 ■ SPO ■ カード/ウェア製品サポート ■ アドウェア/ウェアサポート ■ インフラ/クラウド 	<ul style="list-style-type: none"> ■ デスクトップ PC ■ ノート PC ■ ミニノート PC ■ ワークステーション ■ サーバ ■ ストレージ (RAID) ■ コピー機 ■ プリンタ 	<ul style="list-style-type: none"> <半導体デバイス> ■ 特定用途半導体デバイス 	<ul style="list-style-type: none"> ■ 携帯電話用商品デバイス ■ PC 周辺デバイス ■ テレビ用液晶デバイス ■ プラズマデバイス
放送/メディア	<ul style="list-style-type: none"> ■ 放送/メディアサービス 	<ul style="list-style-type: none"> ■ 液晶テレビ ■ プラズマテレビ ■ DVD/Blu-ray レコーダ 	<ul style="list-style-type: none"> ■ プロセッサ ■ メモリ ■ ディスクリット半導体 ■ オプトエレクトロニクス 	

対象とした市場シェアの構成

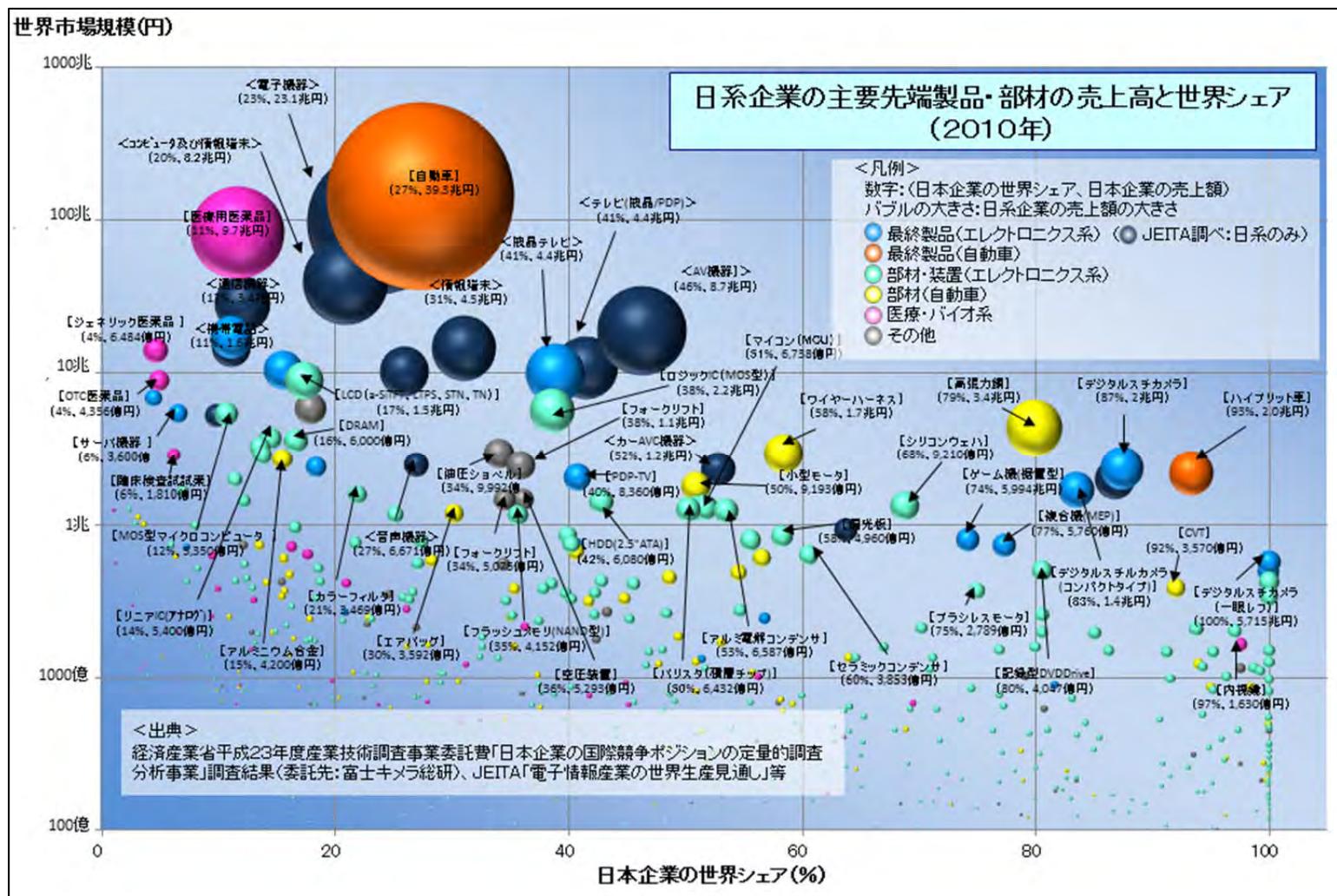
※「通信」、「情報システム/サービス」及び「放送/メディア」の 3 分野による区分、「サービス」、「端末・機器」及び「デバイス」の 3 つのレイヤによる区分を基に主要サービス、製品を 8 分野、37 品目に分類。

● 主な ICT 関連製品毎の日本のシェア



ICT 品目の世界市場規模と日本企業のシェア

(出典) 総務省「平成 23 年版 ICT 国際競争力指標」を元に内閣府作成



日系企業の主要先端製品・部材の売上高と世界シェア (2010)