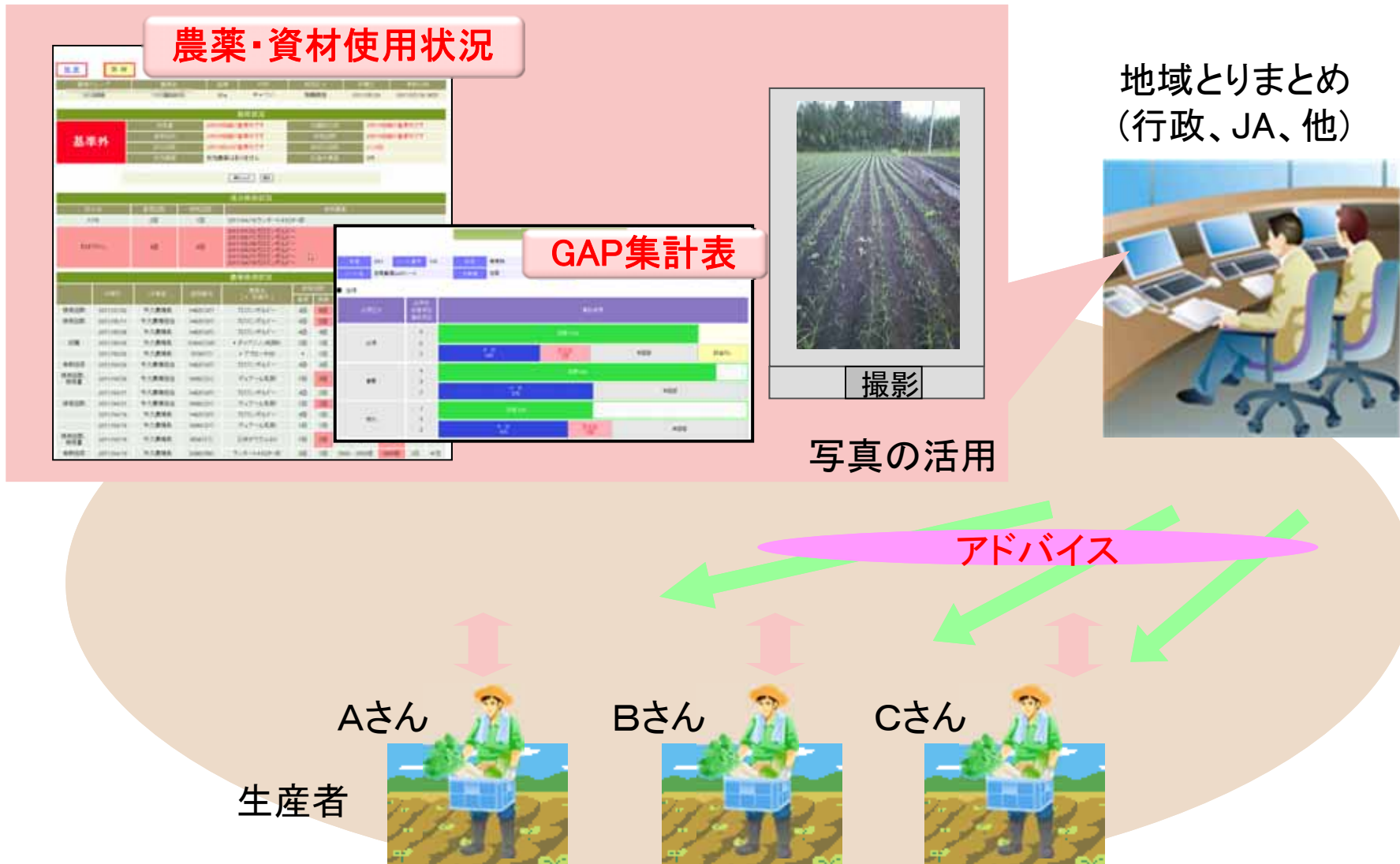


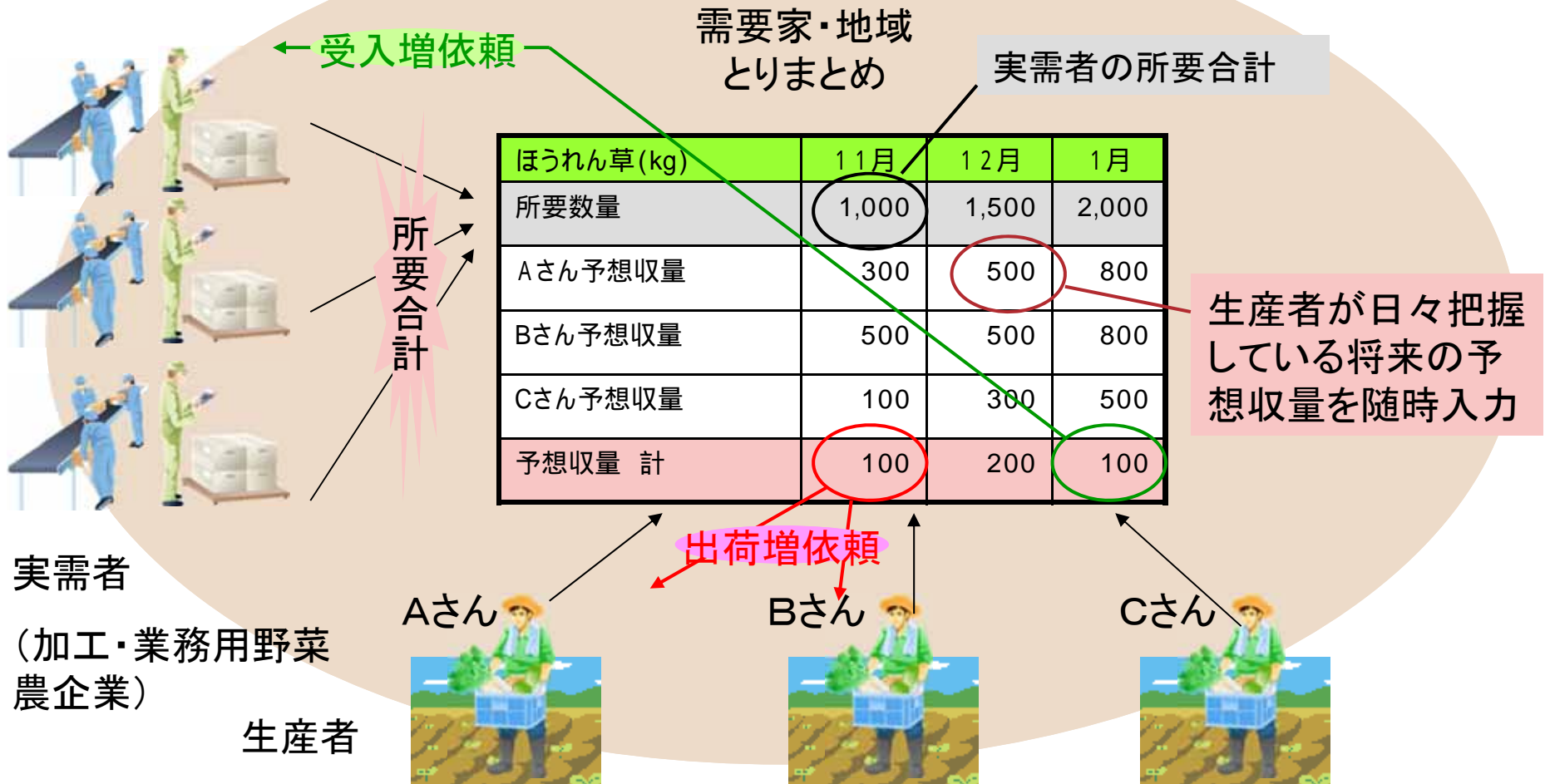
農業生産管理SaaS 集約マネジメント

地域生産力向上への活用
[地域6次産業化]
～ みんなで使うことのメリット ～

生産者の生産履歴情報、GAP順守状況を確認・指導



リアルタイムで供給量を把握



入力情報： 作付計画（播種、収穫） 生産履歴（農薬） 収穫量（予定、予想）
作業実績（主要作業時期のみ：播種、施肥、農薬、収穫）

営農指導支援

開発予定

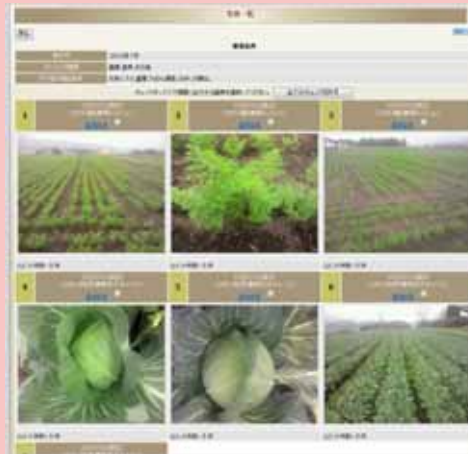
FUJITSU

■作業実績・写真等を活用した営農指導の支援

一次対応をより効率的に

作業の履歴

作業名称	作業日	圃場名	作業	肥料名	肥料使用量	写真	作業時間(分)	品目	作業
100 濃辺経営者	2012/10/04	東田ノ	東田ノ			無	0		
101 濃辺経営者	2012/10/04	東田ノ	東田ノ			無	0		
102 濃辺経営者	2012/10/04	東田ノ	東田ノ			無	0		
103 濃辺経営者	2012/10/04	東田ノ	東田ノ			無	0		
104 濃辺経営者	2012/10/04	東田ノ	東田ノ			無	0		
105 濃辺経営者	2012/10/04	東田ノ	東田ノ			無	0		
106 濃辺経営者	2012/10/04	東田ノ	東田ノ			無	0		
107 濃辺経営者	2012/10/04	東田ノ	東田ノ			無	0		
108 濃辺経営者	2012/10/04	東田ノ	東田ノ			無	0		
109 濃辺経営者	2012/10/04	東田ノ	東田ノ			無	0		
110 濃辺経営者	2012/10/04	東田ノ	東田ノ			無	0		
111 濃辺経営者	2012/10/04	東田ノ	東田ノ			無	0		
112 濃辺経営者	2012/10/04	東田ノ	東田ノ			無	0		
113 濃辺経営者	2012/10/04	東田ノ	東田ノ			無	0		
114 濃辺経営者	2012/10/04	東田ノ	東田ノ			無	0		
115 濃辺経営者	2012/10/04	東田ノ	東田ノ			無	0		
116 濃辺経営者	2012/10/04	東田ノ	東田ノ			無	0		
117 濃辺経営者	2012/10/04	東田ノ	東田ノ			無	0		



写真の活用

地域とりまとめ
(行政、JA、他)



Aさん
生産者




Bさん



Cさん



アドバイス



経営ベンチマーク

開発予定

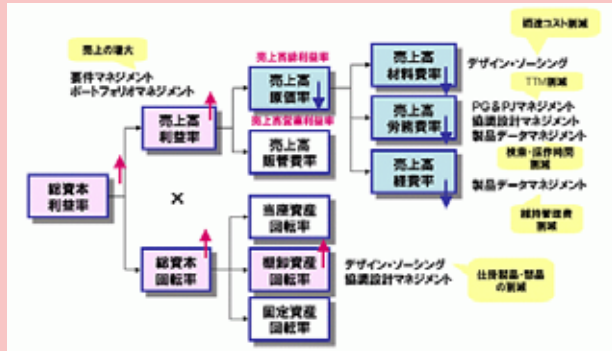
FUJITSU

■経営指標を比較することで経営の弱点を見える化

経営規模、作物、地域、圃場の大きさ 等別に経営指標を統計処理し、標準的な経営指標を作成・公開

外部の情報
例) 農水省

地域とりまとめ
(行政、JA、他)



項目	単位	決算年月		
		2011年3月	2012年3月	2013年3月
1. 事業の概要				
売上高	(円)	96,9	18,7	18,7
売上高利益率	(%)	31.0	29.0	29.0
売上高原価率	(%)	68.9	70.9	70.9
売上高経費率	(%)	37.9	41.9	41.9
売上高利益	(円)	30,0	5,4	5,4
売上高経費	(円)	66,9	13,3	13,3
2. 経営の概要				
総資産	(円)	1,379,899	1,303,190	1,405,671
総資産回転率	(回)	0.07	0.07	0.07
総資産利益率	(%)	2.1	0.4	0.4
総資産利益	(円)	29,0	5,4	5,4
3. 経営の概要				
総資産	(円)	1,379,899	1,303,190	1,405,671
総資産回転率	(回)	0.07	0.07	0.07
総資産利益率	(%)	2.1	0.4	0.4
総資産利益	(円)	29,0	5,4	5,4
4. 経営の概要				
総資産	(円)	1,379,899	1,303,190	1,405,671
総資産回転率	(回)	0.07	0.07	0.07
総資産利益率	(%)	2.1	0.4	0.4
総資産利益	(円)	29,0	5,4	5,4



標準経営指標との比較

匿名化

匿名化

匿名化

Aさん

Bさん

Cさん

生産者



イノベーション支援サービス

イノベーション支援サービス

- 現場でのICT利用推進をサポート
- PDCAサイクル実践など組織マネジメントのサポート
- 品質マネジメントの為のGAP取得・運用をサポート

※Good Agricultural Practice:農業生産工程管理手法



