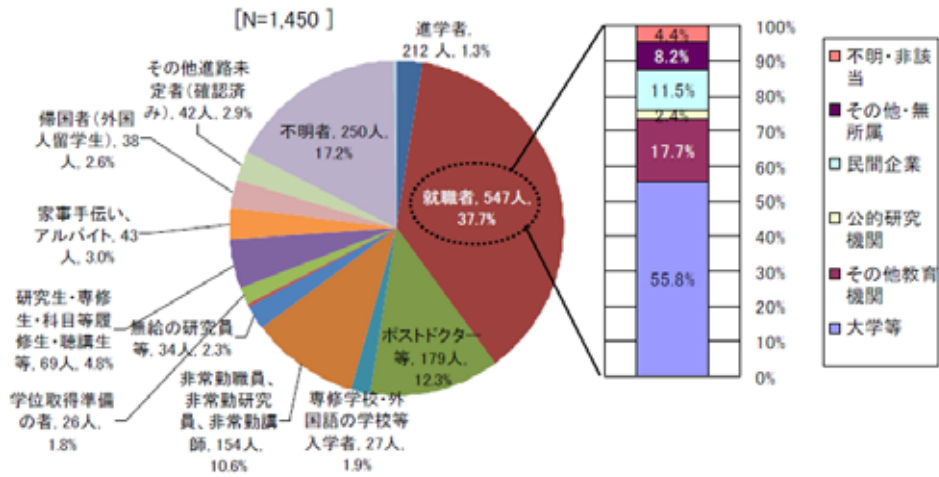
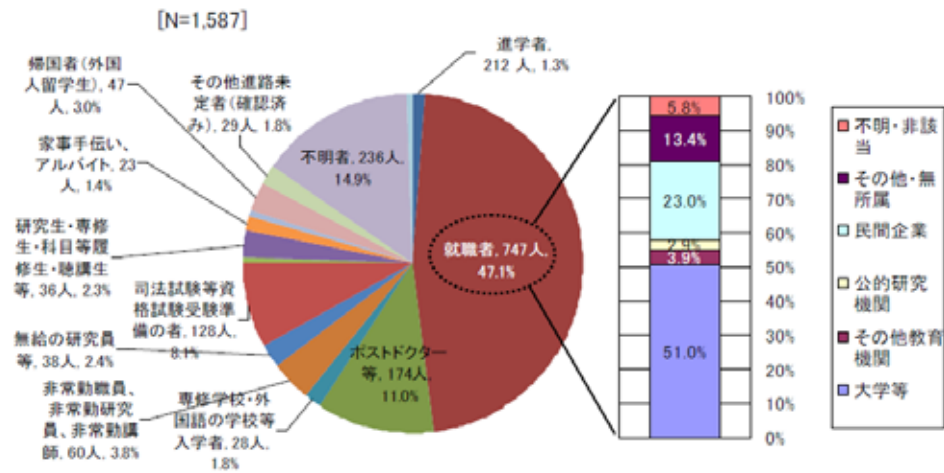


人文科学

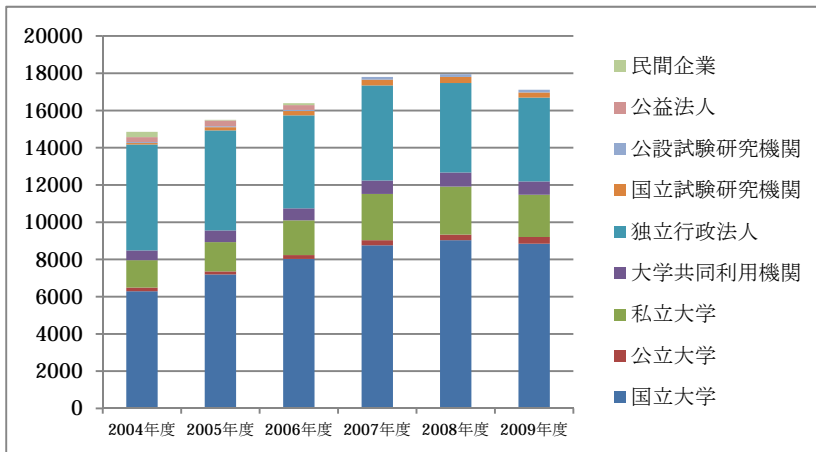


社会科学



ポストドクター等の状況

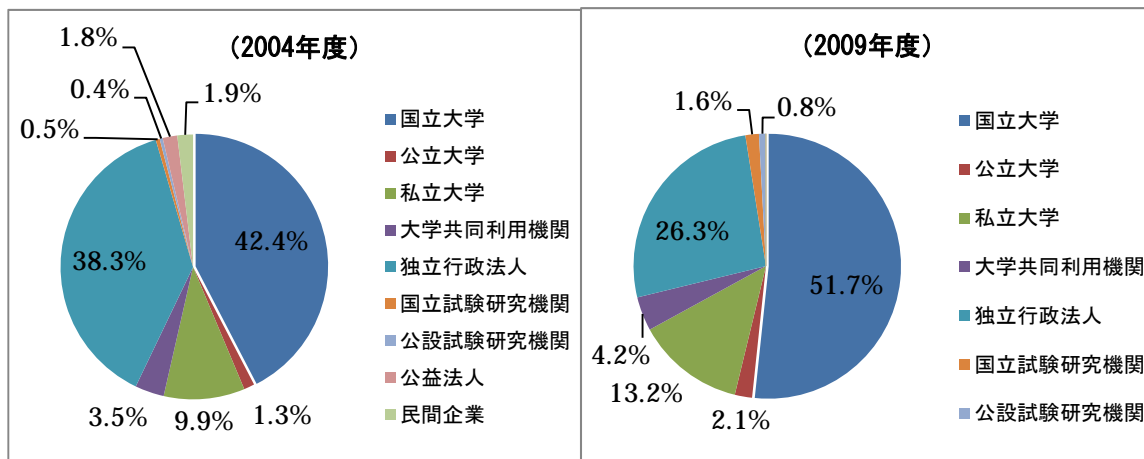
図1 所属機関別のポストドクター等の推移（各年度の延べ人数、全分野）



注) 民間企業及び公益法人は2007年度以降は調査対象に含まれていない。

(出典) 文部科学省 科学技術政策研究所 調査資料 128、137、156、182、202 より作成

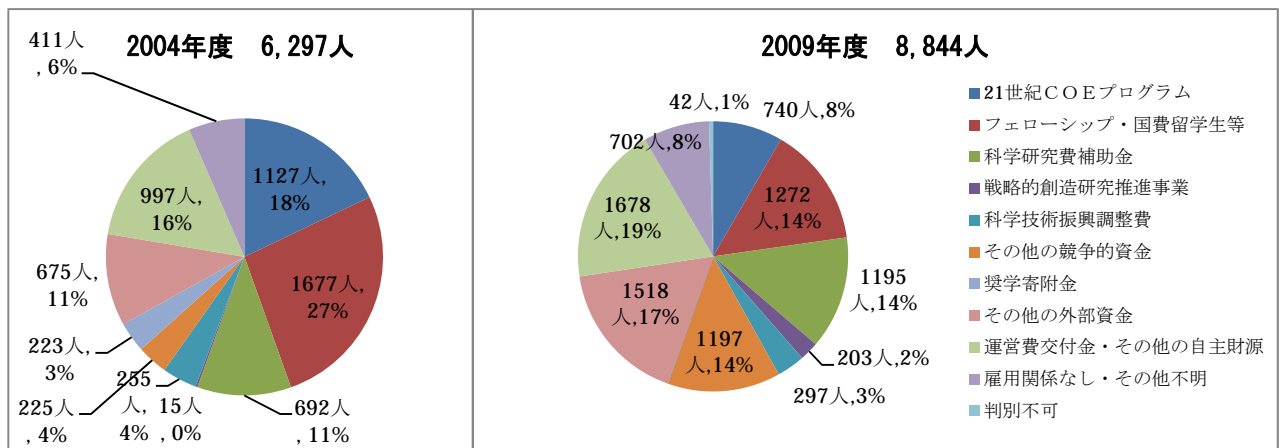
図2 所属機関別のポストドクター等の構成比の推移



(注) 民間企業及び公益法人は2007年度以降は、調査対象に含まれていない。

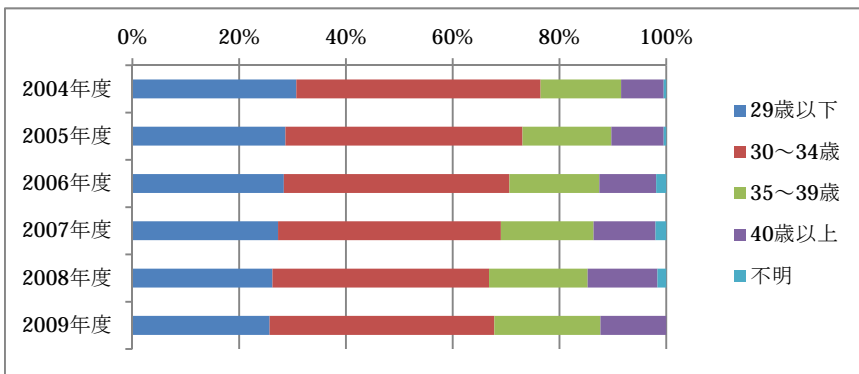
(出典) 文部科学省 科学技術政策研究所 調査資料 128、202 より作成

図3 国立大学に雇用されるポストドクター等の雇用財源の変化



(出典) 文部科学省 科学技術政策研究所 調査資料 202

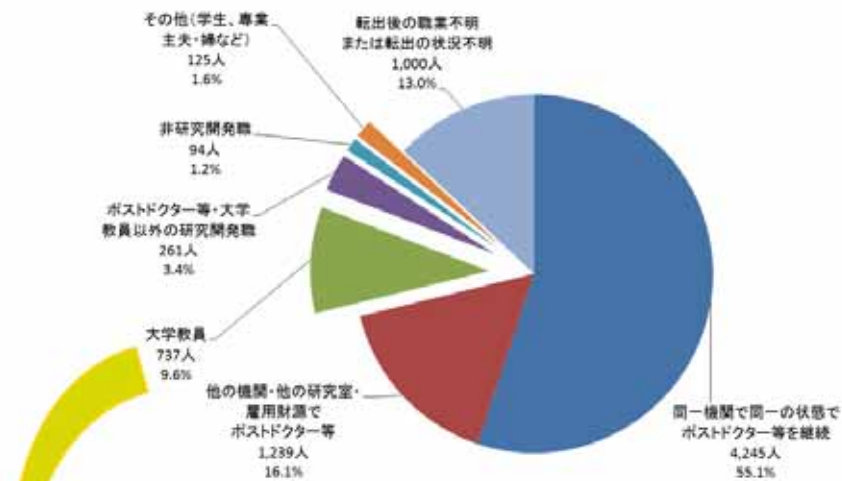
図4 国立大学法人等に雇用されるポストドクター等の年齢階層別構成比の推移



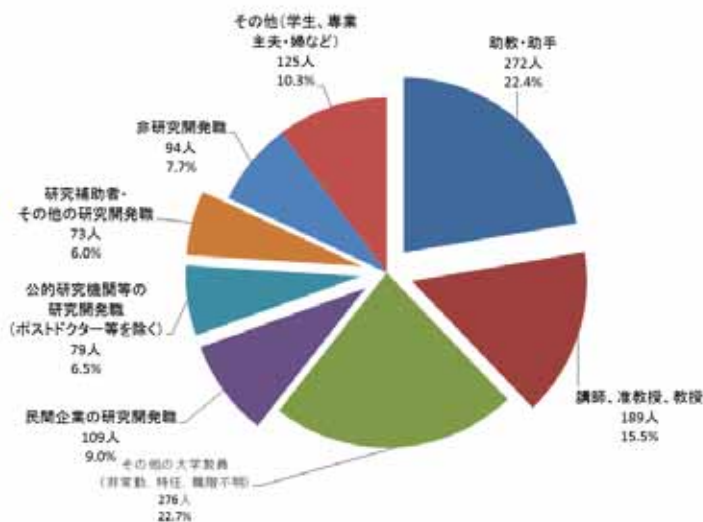
(出典) 文部科学省 科学技術政策研究所 調査資料 202 及び科学技術政策研究所への依頼にて作成

図5 ポストドクター等の継続・職種変更の状況内訳

(国立大学法人 2009年11月在籍者：総数 7,701人)



職種変更後の職業の内訳 (上記のうち 1,217人)



(出典) 文部科学省 科学技術政策研究所 調査資料 202