


各国の中で日本は女性の管理職比率が極端に低く、10%未満となっている。

図表9 管理的職業従事者に占める女性の割合



資料出所：ILO「Year Book of Labour Statistics 2000」
総務省統計局「労働力調査」
(注) 海外は1999年、日本は2001年（年平均）のデータ
(注) カナダ、ドイツは15歳以上、アメリカは16歳以上、スウェーデンは16～64歳

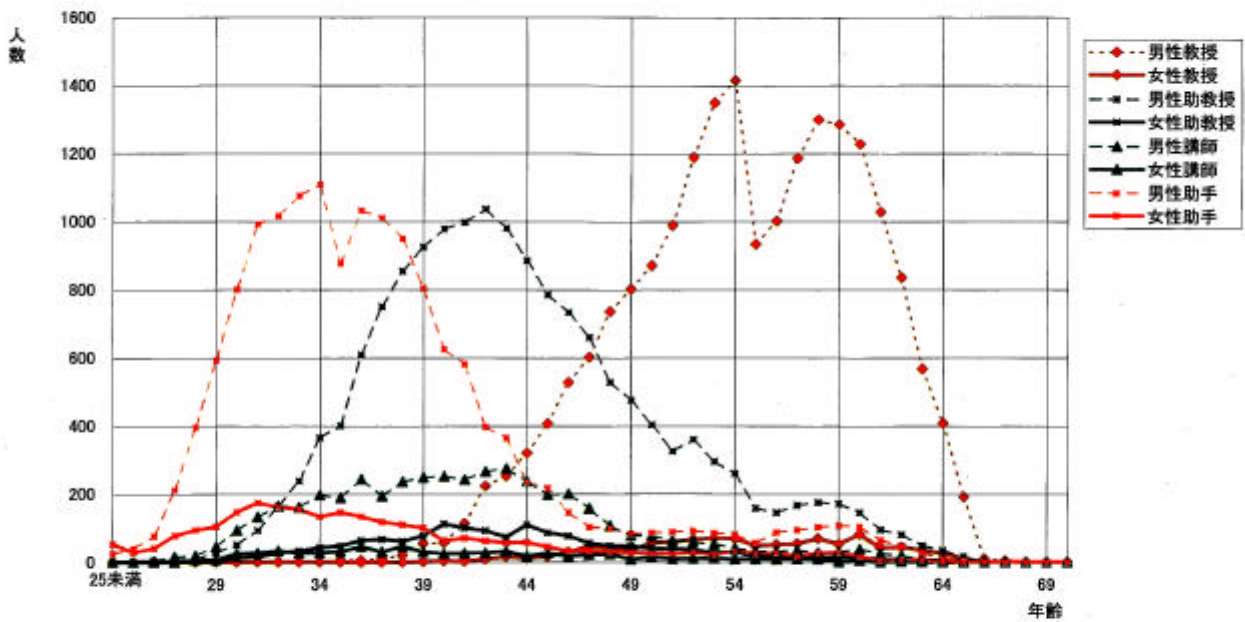
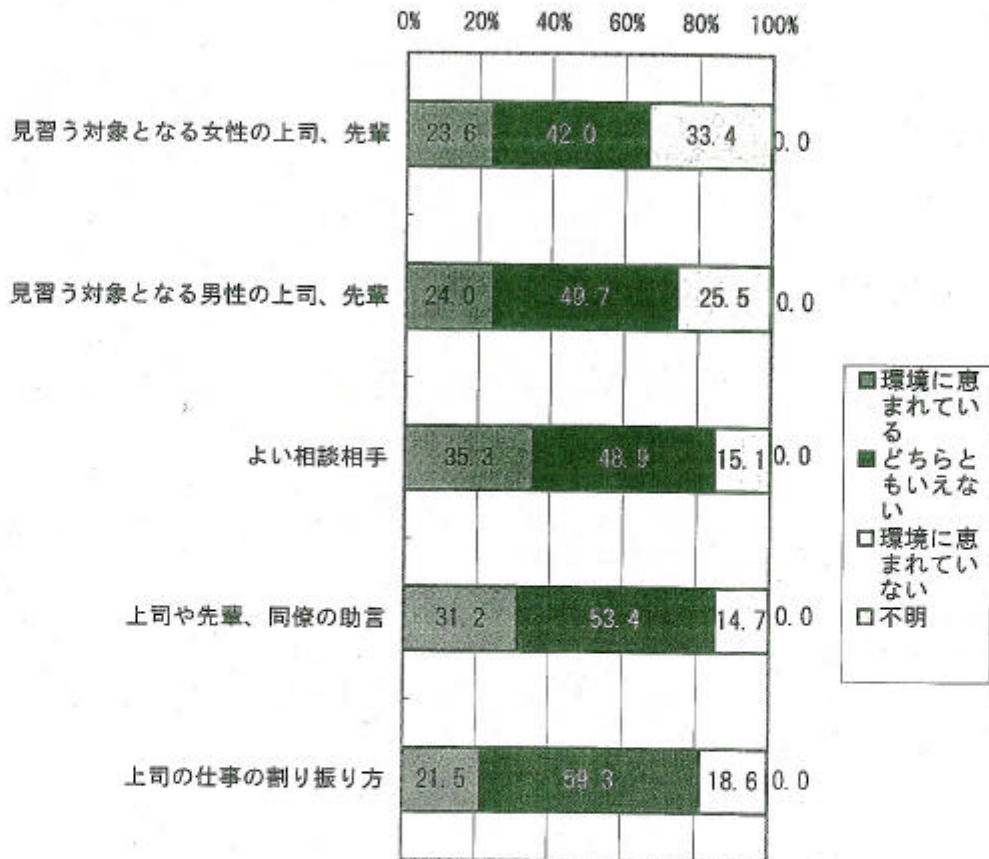


図 I-3 国立大学における性別年齢別、職名別教員数(平成13年(2001)10月1日現在)

出典 平成13年度 文部科学省学校教員統計調査中間報告

「見習う対象となる女性の上司・先輩に恵まれている」とする女性は2割強

図表21 職場環境の充実度別割合



資料出所：21世紀職業財団「キャリア形成と仕事と家庭の両立に関する意識調査」（平成14年）