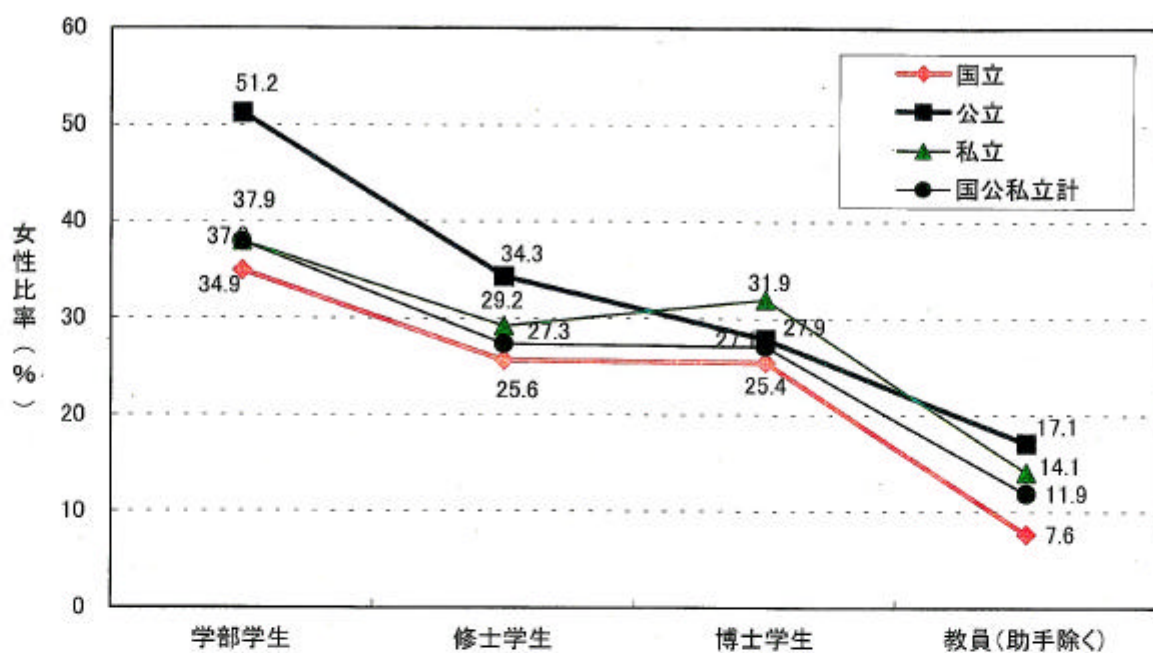


(平成13/2001年度)



(平成10/1998年度)

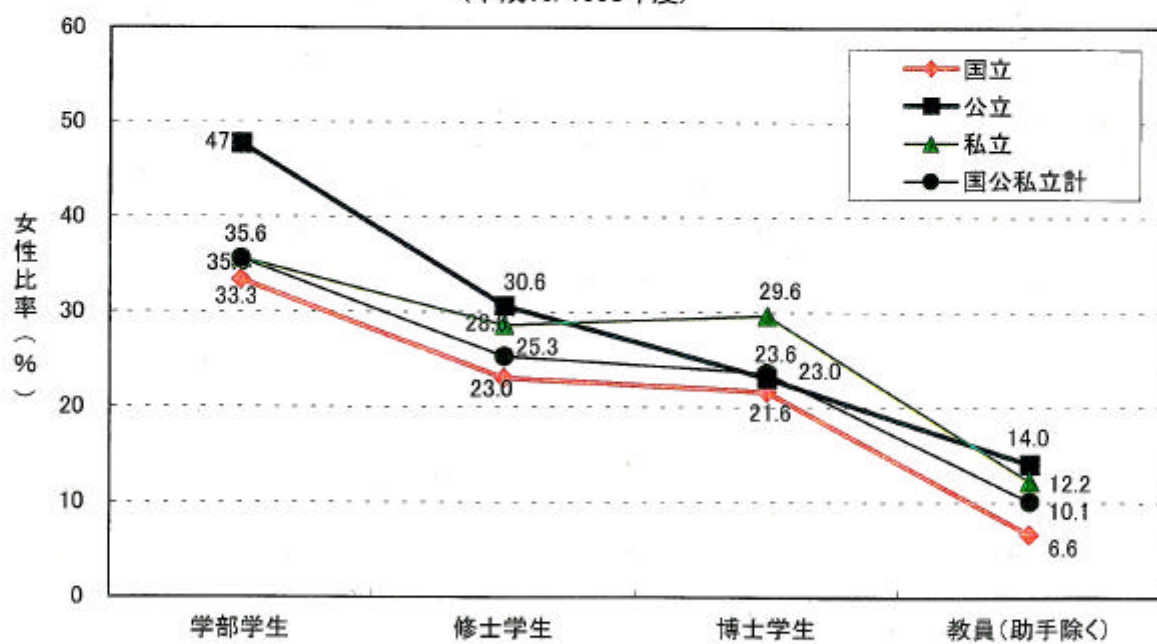


図 I-1 四年制大学 設置形態別における学部学生, 修士学生, 博士学生, 教員(助手除く)女性比率(%)

出典 文部省学校基本調査報告書(高等教育機関編)及び平成14年度学校基本調査速報(文部科学省生涯学習政策局調査企画課)

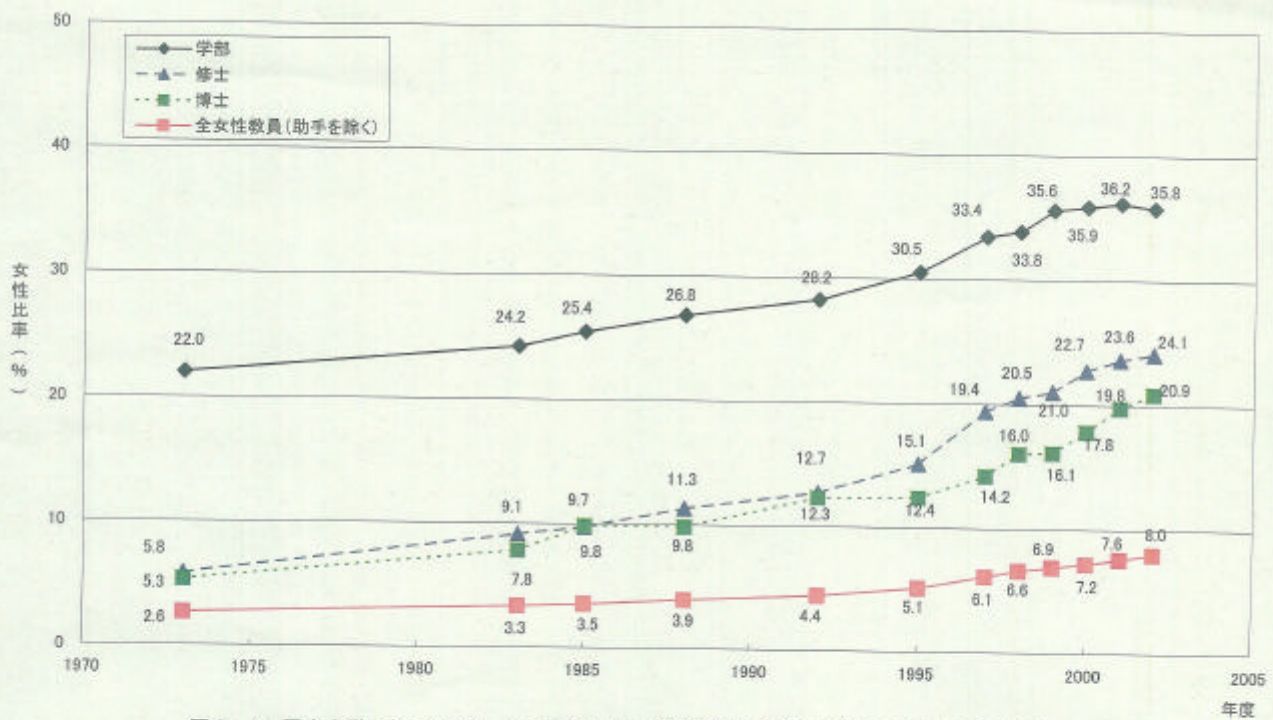
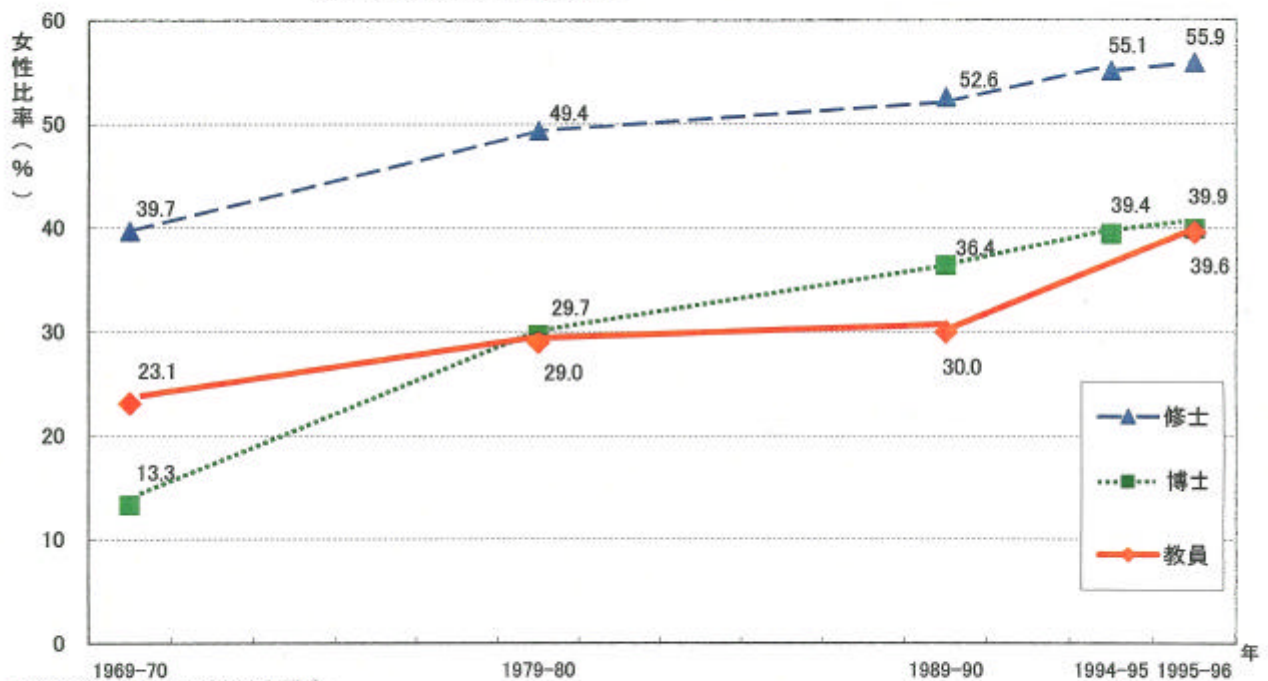


図1-2 国立大学における学部、修士課程、博士課程の卒業生および教員の女性比率の推移

出典 文部省「学校基本調査報告書」(高等教育機関 編)及び「平成14年度学校基本調査速報」(文部科学省生涯学習政策局調査企画課)

US-1 アメリカの高等教育における修士学生、博士学生、教員の女性比率の
推移：1969/70～1995/96年



NCES, Digest of Education Statisticsより作成。
The percentage of female instructional faculty is not available for 1994/95.

*ここでの女性教員比率は、二年制カレッジを含む全高等教育における教員についての数字である。
二年制カレッジにおける教員を除くと、女性教員比率は約35%と若干低下するが、大幅な低下とはならない。

お茶の水女子大学ジェンダー研究センター ホーン川嶋瑞子