

図10 競争的資金とプロジェクト研究資金

研究資金の配分上位20制度 【競争的資金、プロジェクト研究資金】

	制度名称	資金総額	研究費	間接経費	採択件数	府省
1	科学研究費補助金	2,092	1,623	469	118,839	文科
2	戦略的創造研究推進事業	466	368	98	2,007	文科
3	高速増殖炉サイクル研究開発	356	356	0	1	文科
4	厚生労働科学研究費補助金	339	279	59	6,031	厚労
5	省エネルギー革新技术開発事業	273	260	13	243	経産
6	最先端研究開発支援プログラム	266	226	40	30	文科
7	グローバルCOEプログラム	236	236	0	155	文科
8	最先端・次世代研究開発支援プログラム	215	166	50	329	文科
9	新エネルギー技術研究開発	199	190	9	72	経産
10	国家基幹研究開発推進	136	105	31	373	文科
11	革新型蓄電池先端科学基礎研究事業	81	81	0	9	経産
12	研究成果展開事業(研究成果最適展開支援プログラム(A-STEP))	80	68	12	2,783	文科
13	高レベル放射性廃棄物処分研究開発	80	80	0	1	文科
14	電波資源拡大のための研究開発	73	67	6	29	総務
15	新エネルギーベンチャー技術革新事業	67	67	0	6	経産
16	希少金属代替材料開発プロジェクト	65	61	4	47	経産
17	固体高分子形燃料電池実用化推進技術開発	64	57	7	63	経産
18	科学技術戦略推進費	61	61	0	169	文科
19	高度通信・放送研究開発委託開発	59	54	5	159	総務
20	福祉用具実用化開発推進事業	53	53	0	20	経産
	配分額上位20制度計	5,262	4,458	804	131,366	
	配分額上位20制度の全体に占める割合	76	75	84	95	

競争的資金の配分上位10制度

	制度名称	資金総額	研究費	間接経費	採択件数	府省
1	科学研究費補助金	2,092	1,623	469	118,839	文科
2	戦略的創造研究推進事業	466	368	98	2,007	文科
3	厚生労働科学研究費補助金	339	279	59	6,031	厚労
4	省エネルギー革新技术開発事業	273	260	13	243	経産
5	最先端研究開発支援プログラム	266	226	40	30	文科
6	最先端・次世代研究開発支援プログラム	215	166	50	329	文科
7	国家基幹研究開発推進	128	99	29	349	文科
8	研究成果展開事業(研究成果最適展開支援プログラム(A-STEP))	80	68	12	2,783	文科
9	新たな農林水産政策を推進する実用技術開発事業	51	41	10	1,278	農水
10	保健医療分野における基礎研究推進事業	46	39	8	155	厚労
	配分額上位10制度計	3,956	3,168	788	132,044	
	配分額上位10制度の全体に占める割合	86	85	91	98	
	プロジェクト研究資金の配分上位10制度					
	制度名称	資金総額	研究費	間接経費	採択件数	府省
1	高速増殖炉サイクル研究開発	356	356	0	1	文科
2	グローバルCOEプログラム	236	236	0	155	文科
3	新エネルギー技術研究開発	199	190	9	72	経産
4	革新型蓄電池先端科学基礎研究事業	81	81	0	9	経産
5	高レベル放射性廃棄物処分研究開発	80	80	0	1	文科
6	電波資源拡大のための研究開発	73	67	6	29	総務
7	新エネルギーベンチャー技術革新事業	67	67	0	6	経産
8	希少金属代替材料開発プロジェクト	65	61	4	47	経産
9	固体高分子形燃料電池実用化推進技術開発	64	57	7	63	経産
10	科学技術戦略推進費	61	61	0	169	文科
	配分額上位10制度計	1,282	1,256	26	552	
	配分額上位10制度の全体に占める割合	56	57	31	18	

出典：2011年度のe-radデータから内閣府で作成

図 1 1 我が国の公的資金の全体像

・研究資金6,885億円のうち、国立大学への配分実績は3,213億円（全体の47%）。
独立行政法人及び民間企業には、プロジェクト研究資金が多く配分。

2011年度 研究機関別研究資金(単位：億円)

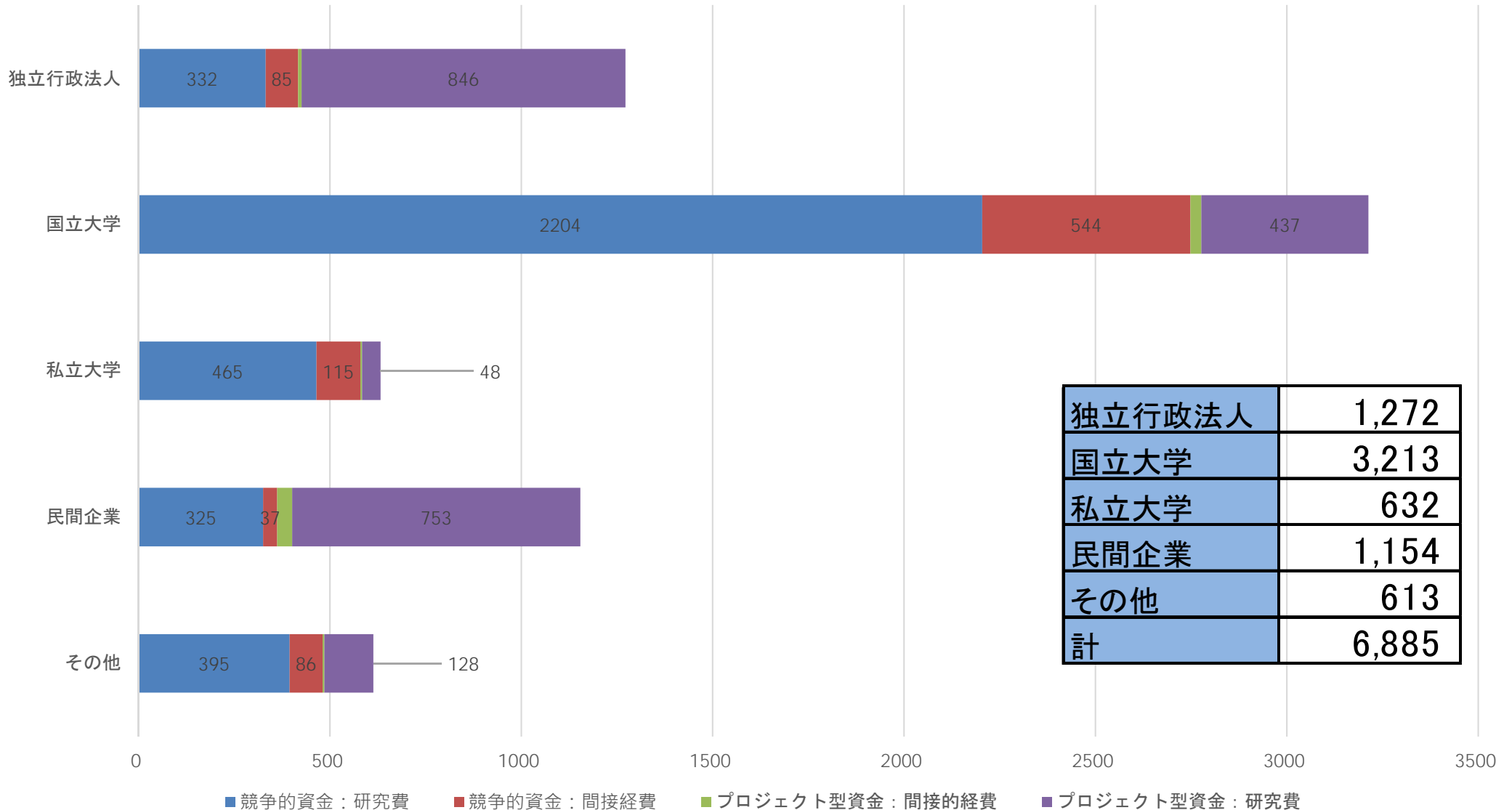
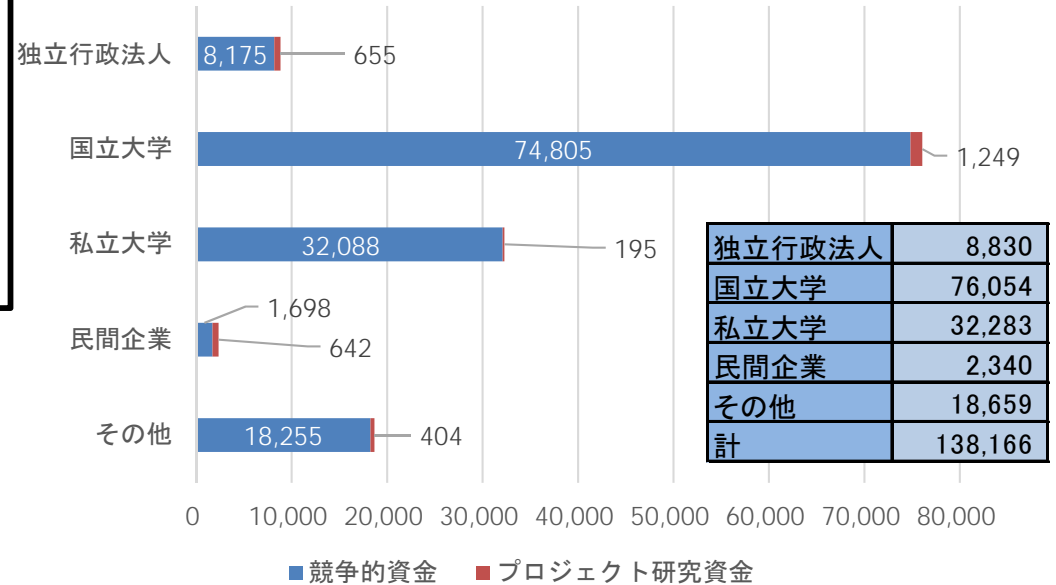


図 1 2 研究資金配分について（研究機関別の課題採択状況）

・2011年度の課題採択者延べ人数総数は138,166人。国から研究費を獲得した研究者の実人数（課題採択者実人数）は86,236人。（※複数課題で採択された者も1人と計算）

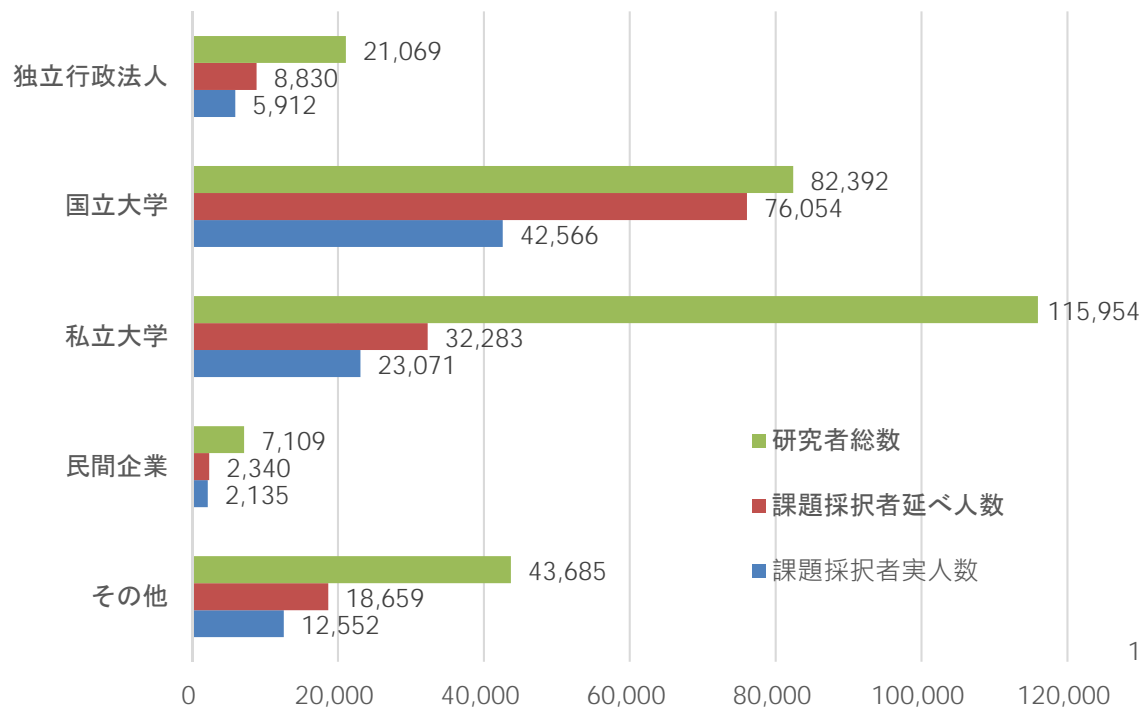
・例えば、国立大学では82千人の研究者がいて、延べ76千人の課題採択があったが、研究費を獲得した研究者の実人数は、42.5千人（全体の49%）。（※研究分担者も考慮した集計）

課題採択者延べ人数（2011年度）

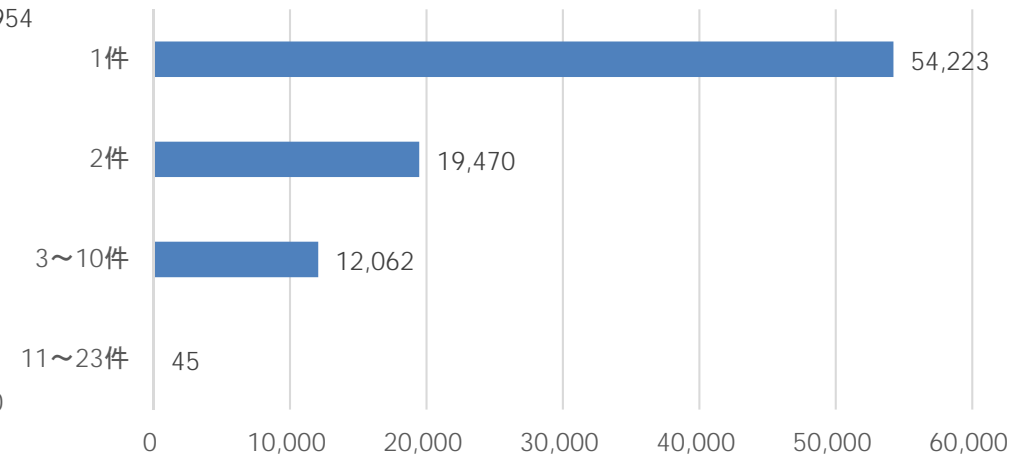


独立行政法人	8,830
国立大学	76,054
私立大学	32,283
民間企業	2,340
その他	18,659
計	138,166

研究機関別の課題採択状況（2011年度）



複数課題採択者数（2011年度）



※研究者総数は、科研費データベースに登録されている研究者数