

資料5

科学技術イノベーションの基盤的な力に関する
WG（第7回）
H29.2.6

科学技術イノベーションの基盤的な力に関するWG資料



イノベーション創出に向けた 福岡市の取組

2017年2月6日



福岡市 経済観光文化局 創業・立地推進部
新産業振興課長 石井 隆之

1 福岡市の創業・立地推進の取組み

福岡市の特色

オープンイノベーションの推進

新産業の振興 (IoT)

スタートアップ支援

成長分野の企業誘致

2 イノベーション創出のための資金確保に向けて

地域と大学

自治体の役割

企業版ふるさと納税の活用

Fukuoka Facts データでわかるイイトコ福岡

(更新日 H28年3月1日 | 公開日 H26年2月14日)

増えているのは、選ばれているから。

- 人口増加数・増加率、若者率 -

1,538,510人

[H27年10月1日] 資料 国勢調査(H27年)



人口増加数が多い都市
(H22年10月~H27年10月の増加数)

1位
政令市中



資料 国勢調査(H27年)

人口増加率が高い都市
(H22年10月~H27年10月の増加率)

1位
政令市中



資料 国勢調査(H27年)

約5倍

若者(15~29歳)の
人口比率は政令市中NO.1

1位
政令市中

19.5%

資料 国勢調査(H22年)

若者率が高い都市



Fukuoka Facts データでわかるイトコ福岡

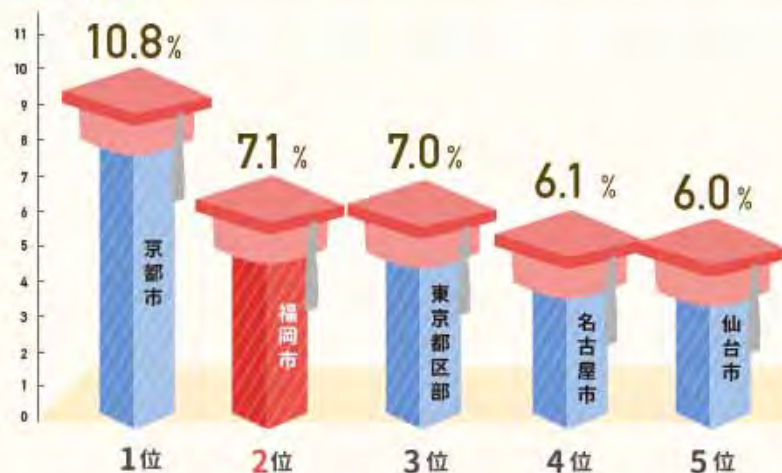
(更新日 H28年8月2日、公開日 H27年10月13日)

福岡は人材の宝庫

-学生数割合・留学生数-



21大都市の学生数割合 (短大・高専・大学・大学院・専修学校)



資料：大都市比較統計年表／平成26年，平成27年国勢調査



都道府県別留学生数



資料：平成27年度外国人留学生在籍状況調査結果 (独立行政法人日本学生支援機構)

Fukuoka Facts データでわかるイトコ福岡


3年連続開業率1位！ あなたのチャレンジ応援します！

- 開業率/起業者に占める若者の割合 -

開業率 **7.0%**
[H27年度]

1位
21大都市中

開業率の
高い都市



資料 福岡アジア都市研究所『Fukuoka Growth July2016』
各都道府県庁舎
※ 21大都市：政令市と東京23区
※ 各労働局とも商業安定所単位で当該市域を含むエリアをすべて合計しており、政令市及び東京23区の行政区域とは一致しない。



LET'S
START UP!

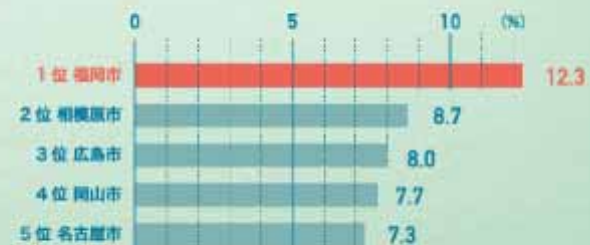


起業者総数における
若者(25~34歳)の割合

12.3%

1位
21大都市中

起業者のうち若者の割合が高い都市



資料 総務省統計局『就業構造基本調査 (H24年)』
※21大都市：20政令市と東京23区

産学官が同居する「福岡市産学連携交流センター」

1階：基幹研究室（九州大学の研究室）

2階：レンタルラボ（民間企業等）

レンタルラボの様子



分析機器室

最先端の分析機器

「集束イオンビーム
走査型電子顕微鏡」など
福岡市が分析機器を
5台設置



入居者間の刺激
交流ホール

1号棟
2008年4月開設

2号棟
2013年10月開設

福岡市産学連携交流センター

出口を見据えた

「イノベーション創出の場」

九州大学等との連携による福岡型の分析・解析支援ネットワーク

