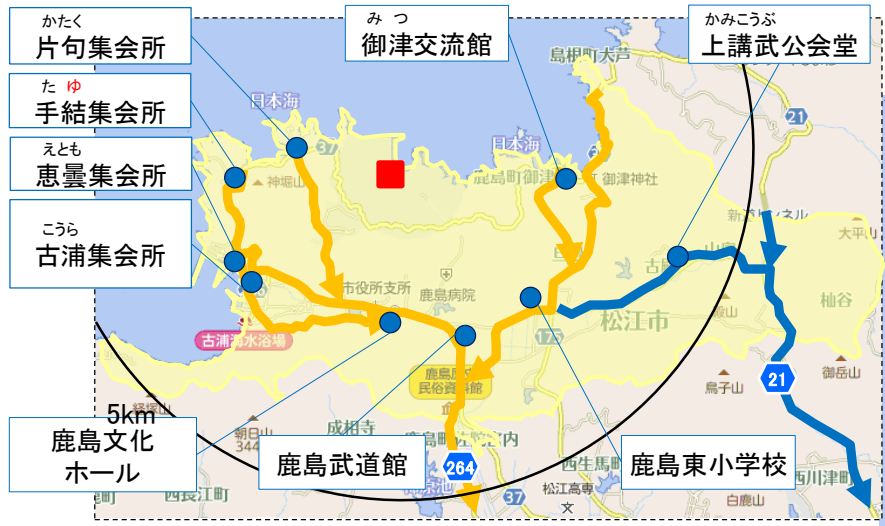


松江市鹿島地区から避難先までの主な経路



| PAZ内地域 | 避難対象者 | バス避難者数 | 自家用車等避難者数 |
|--------|--------|--------|-----------|
| 鹿島地区 | 6,549人 | 891人 | 5,658人 |

- おおだ あさなみ 大田市立朝波小学校
- おおだ 島根県立大田高校
- おおだ 大田市立第一中学校

【凡例】
 ● 一時集結所
 ● 避難経路所
 ● 避難所

【主な避難経路①】※御津、南講武、上講武以外
 県道264号講武古江線→国道431号線→国道9号線
 (山陰道)→大田市内

【主な避難経路②】※御津、南講武、上講武
 県道264号講武古江線→県道21号松江島根線→松江
 だんだん道路→国道9号線(山陰道)→大田市内

※円滑な避難を実施するため、避難先市町が避難経路所を開設し、避難所の開設状況に応じて住民を避難所へ誘導
 ※避難経路所は、避難元地区の町字毎にあらかじめ選定済

松江市生馬地区から避難先までの主な経路



| PAZ内 地域 | 避難 対象者 | バス避難 者数 | 自家用車等 避難者数 |
|------------|-----------|------------|---------------|
| 生馬地区 | 1,101人 | 65人 | 1,036人 |

おおだ ながひさ
大田市立長久小学校

【主な避難経路】
 県道37号松江鹿島美保関線→(市道古志大野線→)
 国道431号線→県道28号線→国道431号線→くにびき
 海岸道路→国道9号(山陰道)→大田市内

- 【凡例】
- 一時集結所
 - 避難経由所
 - 避難所

※円滑な避難を実施するため、避難先市町が避難経由所を開設し、避難所の開設状況に応じて住民を避難所へ誘導
 ※避難経由所は、避難元地区の町字毎にあらかじめ選定済

松江市古江地区から避難先までの主な経路



ふるえ
古江小学校

こほく
湖北中学校

| PAZ内 地域 | 避難 対象者 | バス避難 者数 | 自家用車等 避難者数 |
|------------|-----------|------------|---------------|
| 古江地区 | 1,299人 | 80人 | 1,219人 |

【凡例】

- 一時集結所
- 避難経由所
- 避難所

ゆきと
湯里地区体育館

ゆのつ
温泉津地区運動場

ゆのつ
旧温泉津中学校

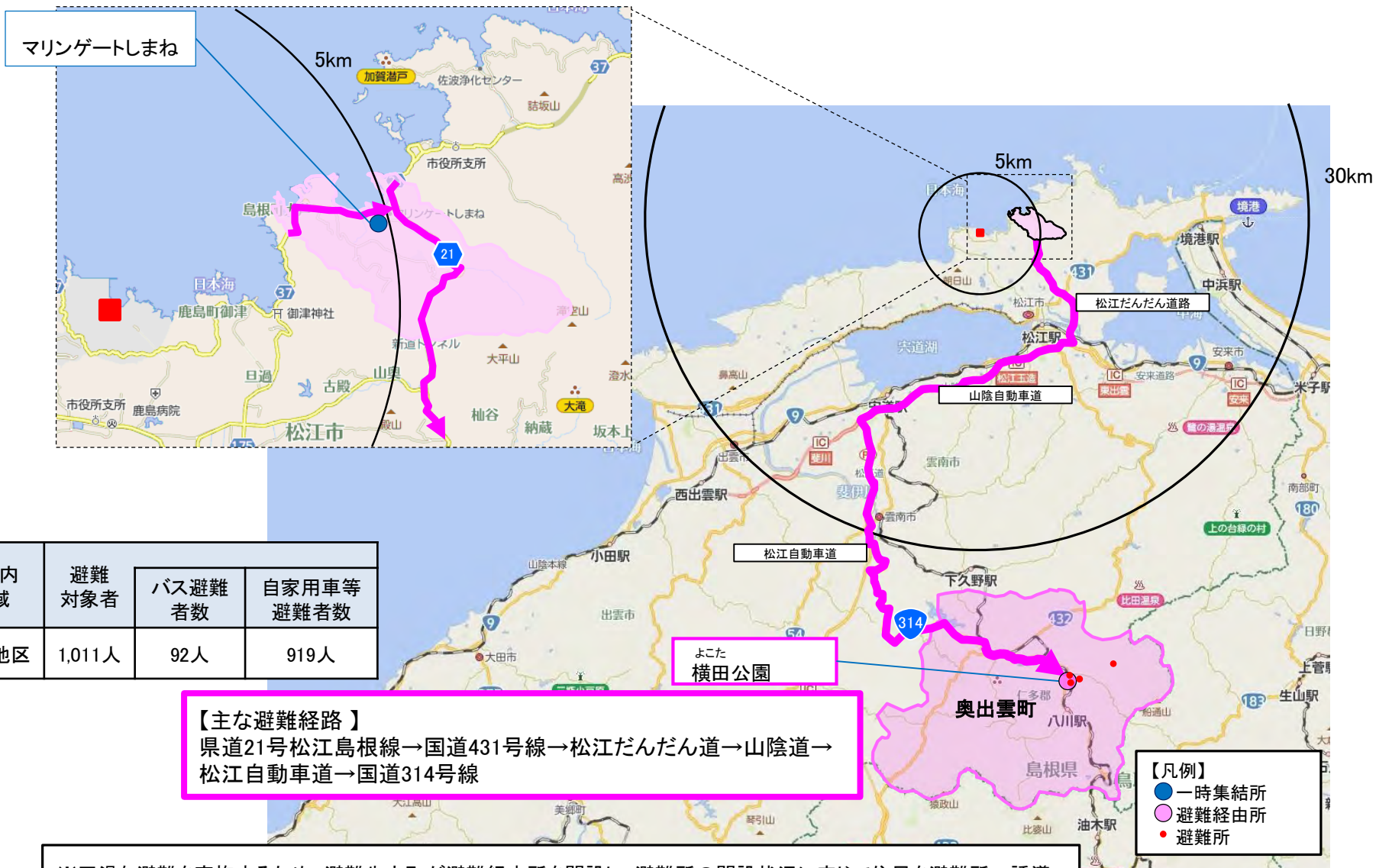


【主な避難経路】

県道264号講武古江線 → (市道古志大野線 →) 国道431号線 → 県道28号線 → 国道431号線 → くにびき海岸道路 → 国道9号(山陰道) → 大田市内

※円滑な避難を実施するため、避難先市町が避難経由所を開設し、避難所の開設状況に応じて住民を避難所へ誘導
※避難経由所は、避難元地区の町字毎にあらかじめ選定済

松江市島根地区から避難先までの主な経路



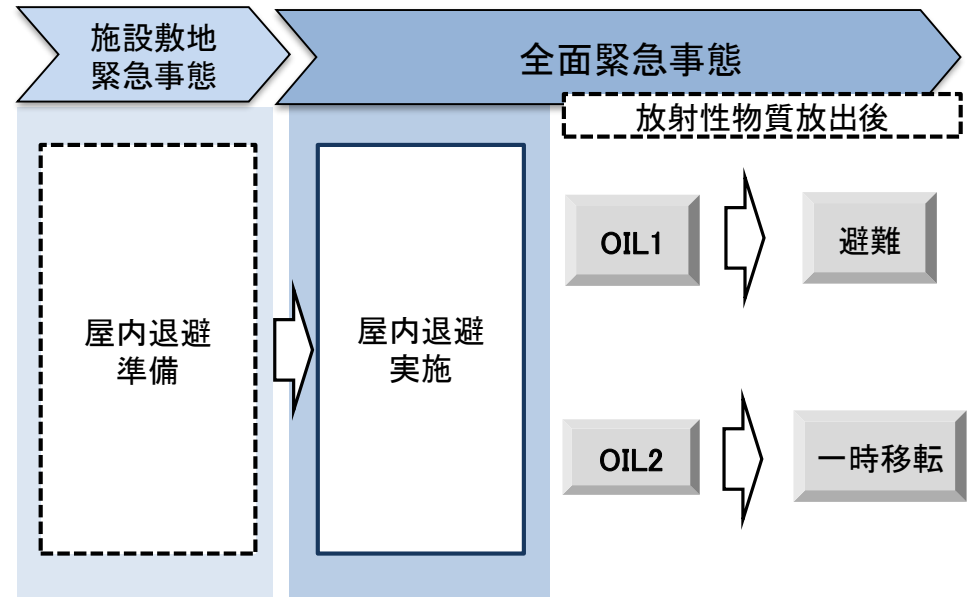
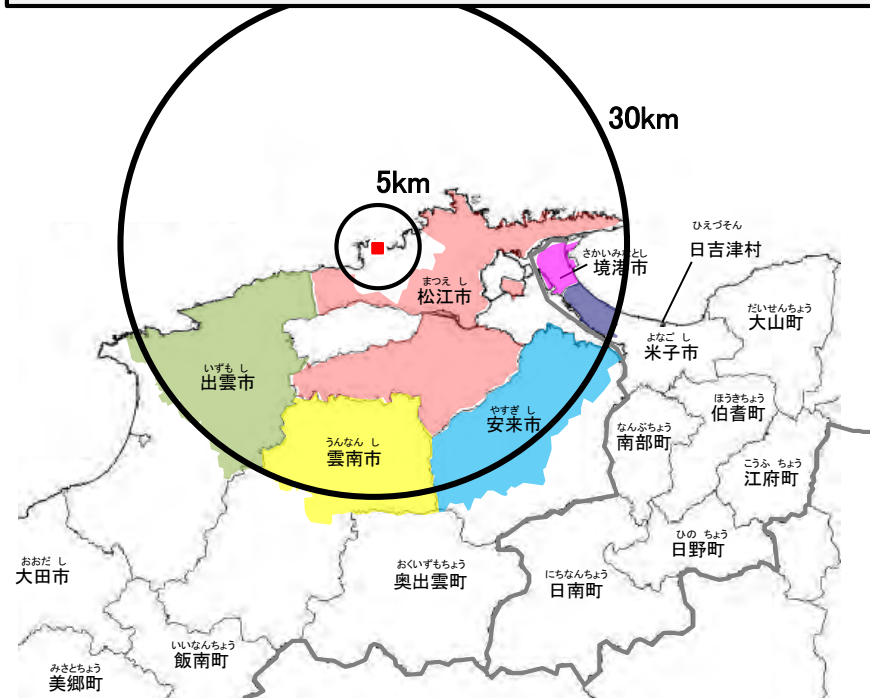
| PAZ内 地域 | 避難 対象者 | 避難者数 | |
|------------|-----------|------------|---------------|
| | | バス避難 者数 | 自家用車等 避難者数 |
| 島根地区 | 1,011人 | 92人 | 919人 |

※円滑な避難を実施するため、避難先市町が避難経由所を開設し、避難所の開設状況に応じて住民を避難所へ誘導
※避難経由所は、避難元地区の町字毎にあらかじめ選定済

UPZ内の防護措置の基本的な流れ

- 全面緊急事態となった場合、放射性物質の放出前の段階で、UPZ内住民は予防的防護措置として屋内退避を開始する。
- 国の原子力災害対策本部は、緊急時モニタリングの結果に基づき、原子力災害対策指針で定める基準(OIL)に基づき、空間放射線量率が基準値を超える区域を特定する。OIL1に該当する毎時500 μ Sv超過の区域を数時間内を目途に特定し、当該特定された地域の住民は、速やかに避難等を行う。また、OIL2に該当する毎時20 μ Sv超過の区域を1日内を目途に特定し、当該特定された地域の住民は、1週間程度内に一時移転を行う。

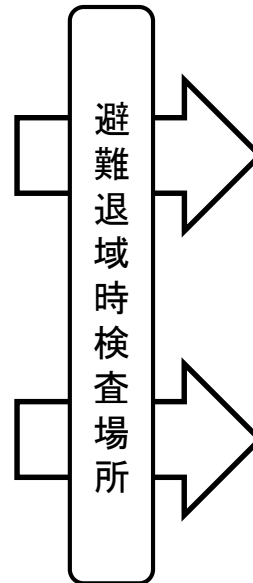
UPZ内の防護措置の基本的な流れ



- 医療機関については、島根県が県内医療機関及び近隣県と調整し、患者の病態に応じた避難先医療機関を確保し一時移転等を実施。
- 社会福祉施設(入所施設)については、島根県が避難先の広域福祉避難所を確保済み。

< 避難元 >

| 施設区分 | 施設数 (施設) | 入所定員 (床・人) |
|--------------------|-------------|---------------|
| 医療機関 (病院・有床診療所) | 48 | 5,984 |
| 社会福祉施設 (入所) | 293 | 8,933 |
| 合計 | 341 | 14,917 |



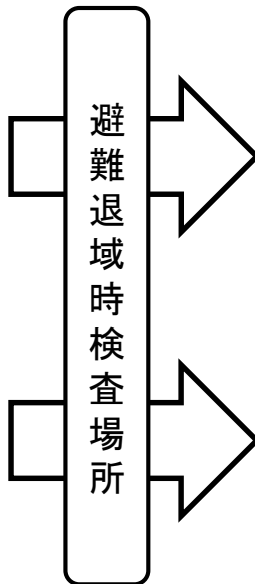
< 避難先(候補) >

| 施設区分 | 施設数 (施設) |
|--------------|-------------|
| 医療機関 (病院) | 572 |
| 広域福祉避難所 | 395 |
| 合計 | 967 |

- 医療機関については、鳥取県が県内医療機関と調整し、患者の病態に応じた避難先医療機関を確保し一時移転等を実施。
- 社会福祉施設(入所施設)については、鳥取県が避難先の社会福祉施設等を確保済み。

< 避難元 >

| 施設区分 | 施設数 (施設) | 入所定員 (床・人) |
|--------------------|-------------|---------------|
| 医療機関 (病院・有床診療所) | 6 | 326 |
| 社会福祉施設 (入所) | 56 | 1,350 |
| 合計 | 62 | 1,676 |



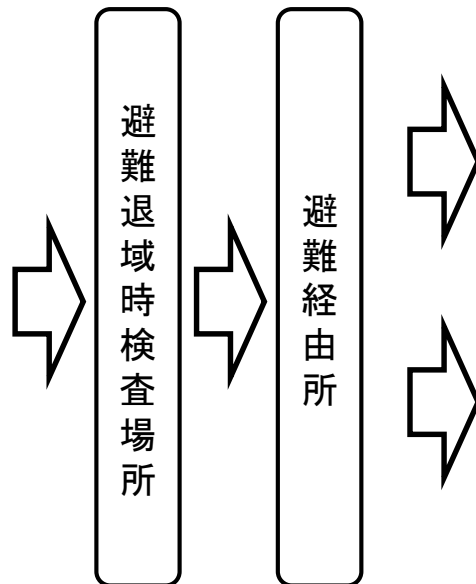
< 避難先(候補) >

| 施設区分 | 施設数 (施設) |
|--------------|-------------|
| 医療機関 (病院) | 11 |
| 社会福祉施設等 | 91 |
| 合計 | 102 |

- 支援者の同行により、地域住民と一緒に避難できる在宅の避難行動要支援者は、一時移転等が必要となった際には、避難先自治体が準備した避難所に一時移転等を行う。なお、避難先で特別な配慮が必要な避難行動要支援者は、避難先自治体が準備した広域福祉避難所に一時移転等を行う。

<避難元>

| | 対象者数(人) |
|---------------------|---------|
| 在宅の 避難行動 要支援者 | 30,805 |



要支援者の状況に応じた避難先へ避難

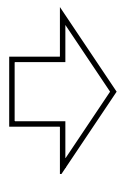
<避難先(候補)>

| 施設区分 | 施設数(施設) |
|---------|---------|
| 避難所 | 1,646 |
| 広域福祉避難所 | 395 |
| 合計 | 2,041 |

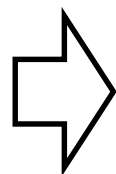
- 支援者の同行により、地域住民と一緒に避難できる在宅の避難行動要支援者は、一時移転等が必要となった際には、避難先自治体が準備した避難所に一時移転等を行う。なお、避難先で特別な配慮が必要な避難行動要支援者は、避難先自治体が準備した広域福祉避難所に一時移転等を行う。

<避難元>

| | 対象者数(人) |
|---------------------|---------|
| 在宅の 避難行動 要支援者 | 6,995 |



避難
退域
時
検
査
場
所



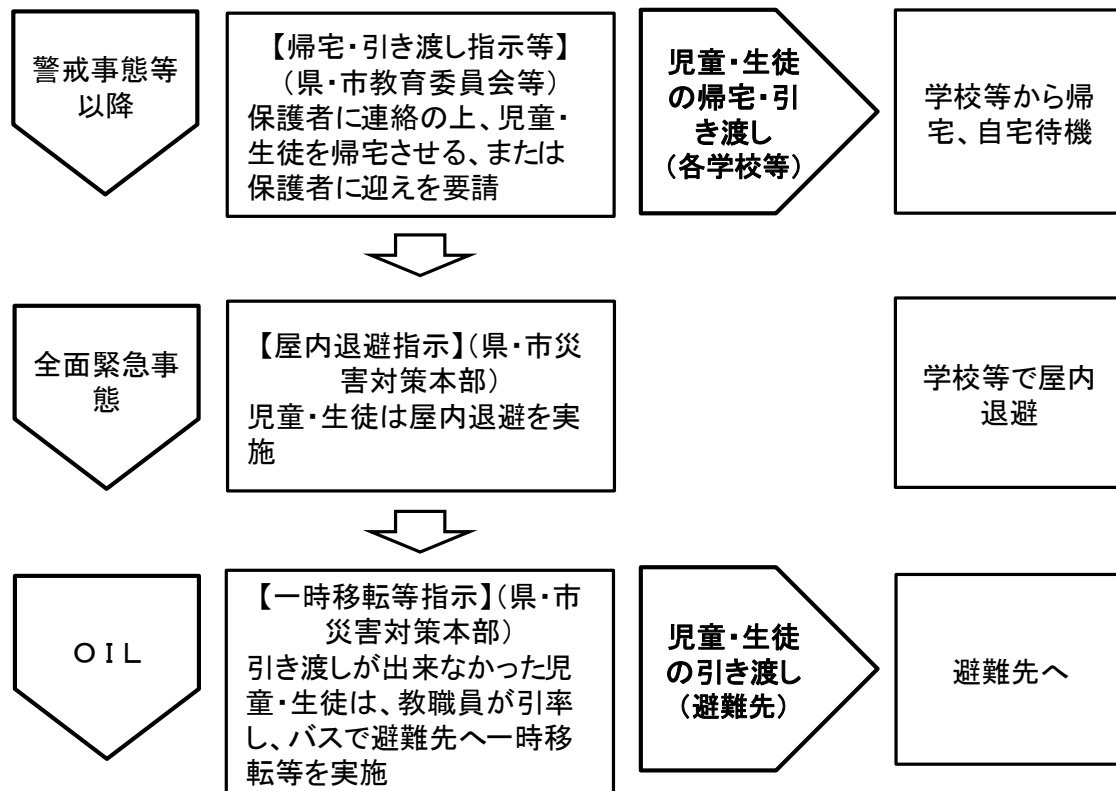
<避難先(候補)>

| 施設区分 | 施設数 (施設) |
|------|-------------|
| 避難所 | 270 |



| 施設区分 | 施設数 (施設) |
|-------------|-------------|
| 広域福祉 避難所 | ※必要に応じて開設 |

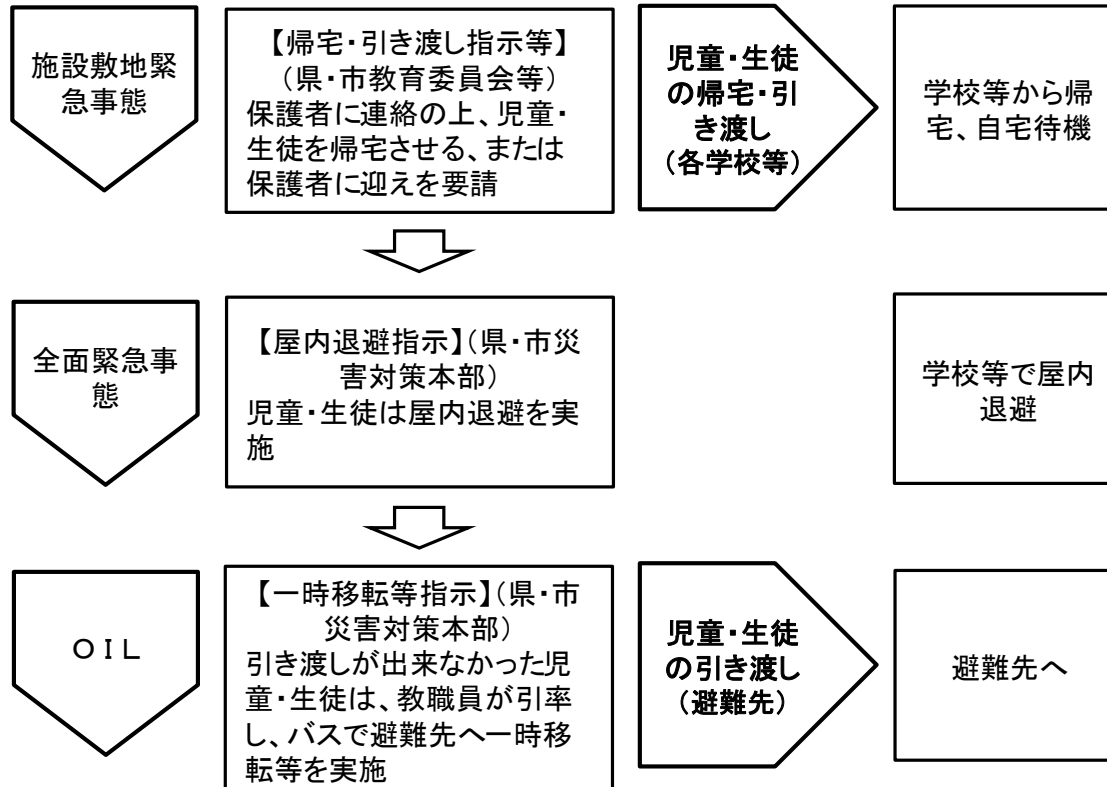
- 警戒事態等以降、児童等は学校等で保護者への引き渡し又は下校を実施。
- 全面緊急事態以降、引き渡し等ができなかった児童等は学校等で屋内退避を実施。
- OILに基づく一時移転等の指示があった場合は、学校等から避難先へ避難。



| | 教育機関数 (機関) | 児童・生徒数 (人) |
|-----------|---------------|---------------|
| 保育所・幼稚園等 | 204 | 17,212 |
| 小学校 | 78 | 20,322 |
| 中学校 | 37 | 10,696 |
| 高等学校 | 21 | 10,446 |
| 特別支援学校 | 7 | 447 |
| 合計 | 347 | 59,123 |

鳥取県のUPZ内の学校・保育所等の防護措置

- 施設敷地緊急事態以降、児童等は学校等で保護者への引き渡し又は下校を実施。
- 全面緊急事態以降、引き渡し等ができなかった児童等は学校等で屋内退避を実施。
- OILに基づく一時移転等の指示があった場合は、学校等から避難先へ避難。



| | 教育機関数 (機関) | 児童・生徒数 (人) |
|----------|---------------|---------------|
| 保育所・幼稚園等 | 33 | 2,389 |
| 小学校 | 13 | 2,846 |
| 中学校 | 6 | 1,518 |
| 高等学校 | 3 | 1,208 |
| その他 | 1 | 1,070 |
| 合計 | 56 | 9,031 |