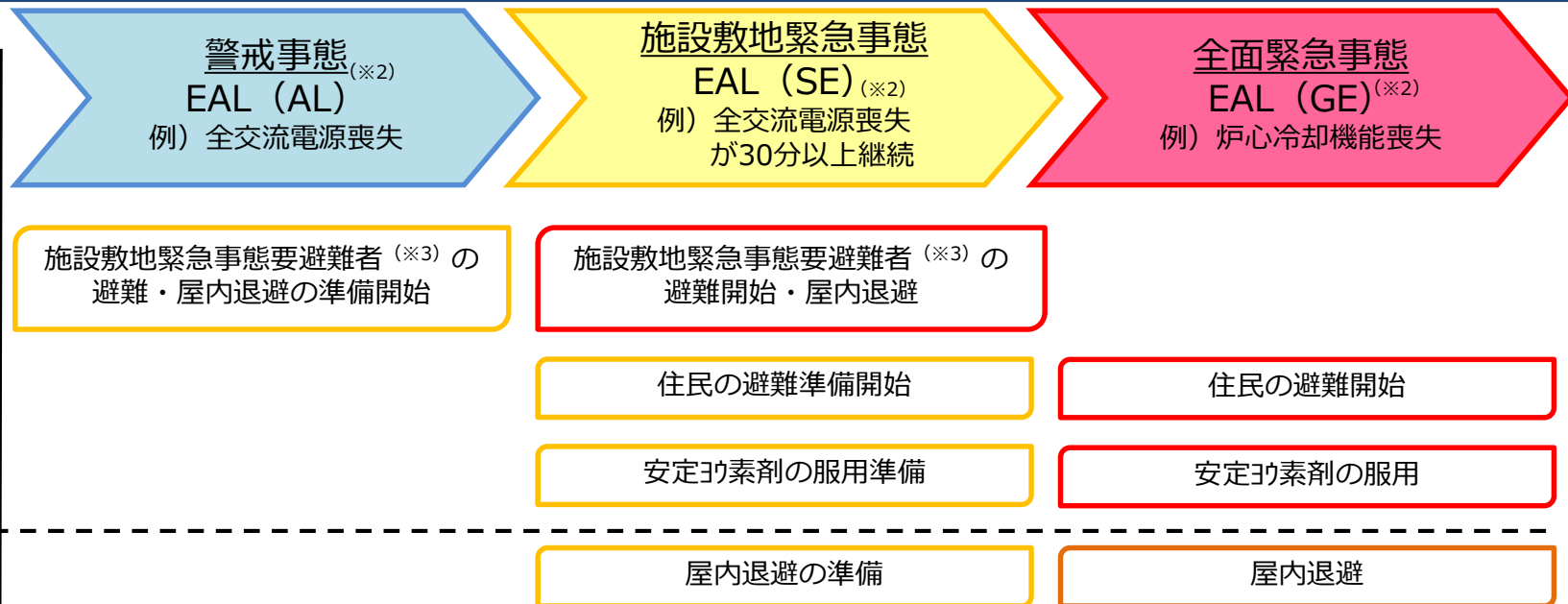


原子力災害対策指針が定める緊急事態の防護措置 (緊急時活動レベル：EAL^(※1))

- 緊急事態の初期対応段階においては、放射性物質の放出前から、必要に応じた防護措置を講じることとしている。
- 具体的には、原子力施設の状況に応じて、緊急事態を3つに区分。



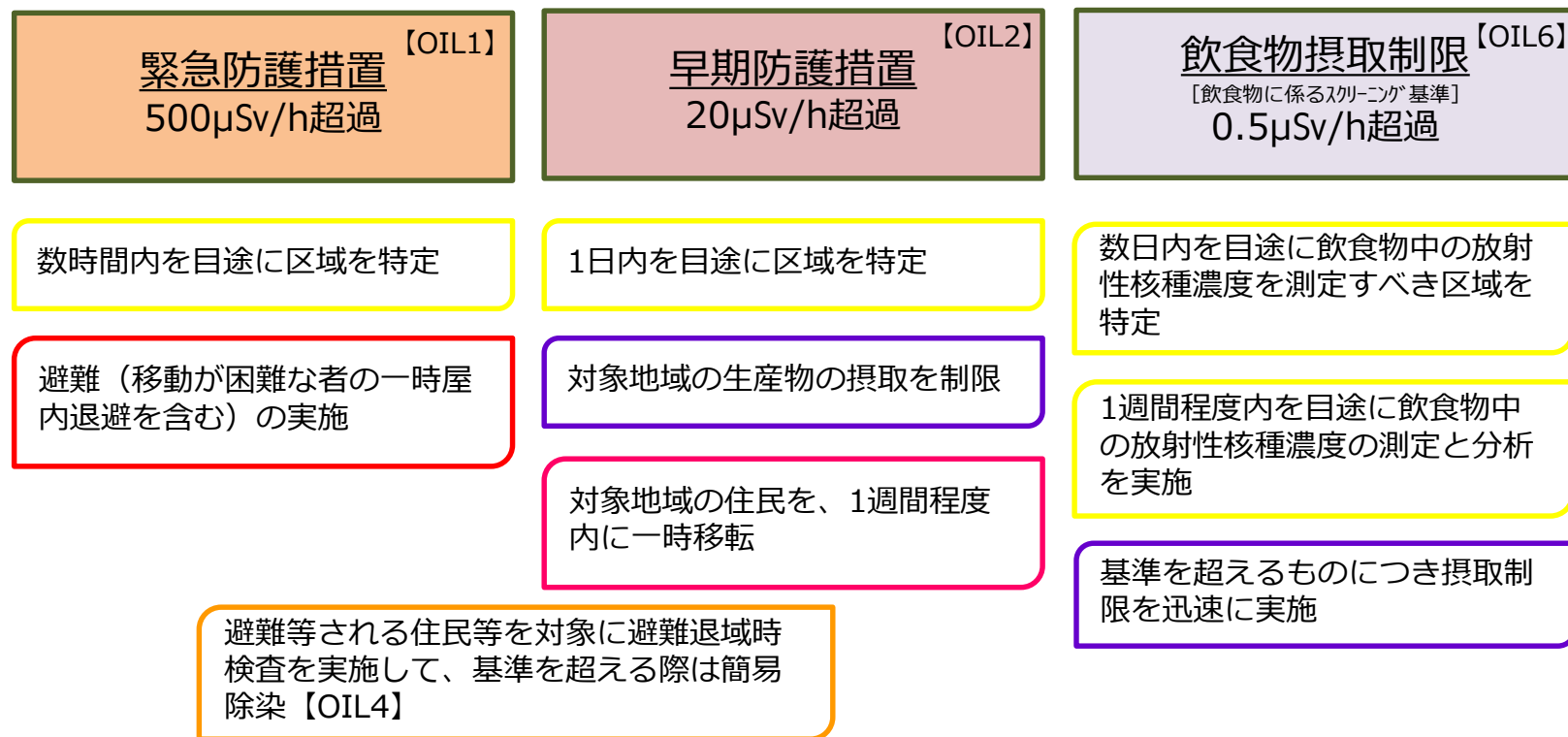
PAZ内
～概ね5km

UPZ内
概ね5km～30km
^(※4)

UPZ外
概ね30km～
^(※5)

- (※1) EAL (Emergency Action Level) : 緊急時活動レベル
原子力施設の状況に応じて、避難や屋内退避等の防護措置を実施するための判断基準
- (※2) (AL) = Alert (SE) = Site area Emergency (GE) = General Emergency
- (※3) ○要配慮者 (災害対策基本法第8条第2項第15号に規定する要配慮者すなわち高齢者、障害者、乳幼児その他の特に配慮を要する者をいい、妊婦、授乳婦及び乳幼児の保護者等を含む。)のうち、避難の実施に通常以上の時間がかかり、かつ、避難の実施により健康リスクが高まらないもの
○要配慮者以外の者のうち、安定ヨ素剤を服用できないと医師が判断したもの等に該当し、かつ、早期の避難等の防護措置の実施が必要なもの
- (※4) 事態の規模、時間的な推移や現地の状況に応じてUPZ内においても段階的に避難等の予防的防護措置を実施する場合あり。
- (※5) UPZ内と同様に、事態の進展等に応じて屋内退避を行う必要がある。このため、全面緊急事態で、必要に応じて住民等に対して屋内退避を実施する可能性がある旨の注意喚起を行わなければならない。

- 放射性物質の放出後、高い空間放射線量率が計測された地域においては、被ばくの影響をできる限り低減する観点から、数時間から1日以内に住民等について避難等の緊急防護措置を講じる。
- また、それと比較して低い空間放射線量率が計測された地域においても、無用な被ばくを回避する観点から、1週間程度内に一時移転等の早期防護措置を講じる。



UPZ外
概ね30km~

UPZ内と同じ

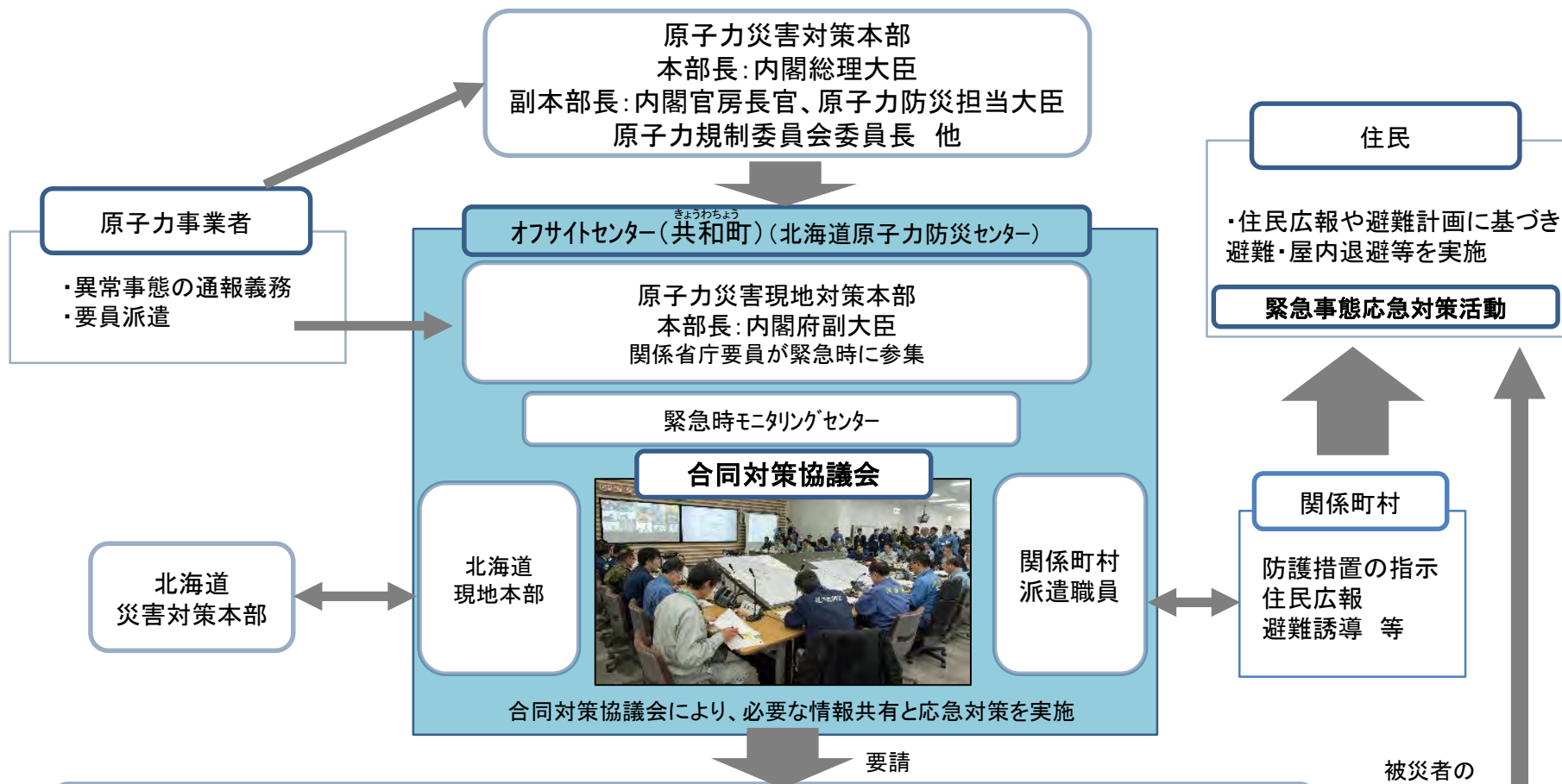
(※) OIL(Operational Intervention Level): 運用上の介入レベル
放射線モニタリングなどの計測された値により、避難や一時移転等の防護措置を実施するための判断基準

北海道及び関係町村の対応体制

- ▶ 北海道及び関係町村は、警戒事態で警戒本部を設置し、施設敷地緊急事態で、災害対策本部に移行。
- ▶ 警戒本部では、要員参集、情報収集・連絡体制の構築、住民等に対する情報提供をはじめ、PAZ内における施設敷地緊急事態要避難者の避難準備を開始。



- ▶ とまりむら 泊村において震度5弱以上の地震の発生を認知した場合（警戒事態の前段階から）、原子力規制庁及び内閣府（原子力防災担当）の職員が参集し、オフサイトセンター及び原子力規制庁緊急時対応センター（ERC）に原子力規制委員会・内閣府合同情報連絡室を立ち上げ、情報収集活動を開始。
- ▶ 警戒事態となった場合、現地への要員搬送や緊急時モニタリングの準備を開始。
- ▶ 施設敷地緊急事態となった場合、原子力規制委員会・内閣府原子力事故合同対策本部の設置及び関係省庁事故対策連絡会議を開催し対応。また、内閣府副大臣及び国の職員をオフサイトセンター等へ派遣。
- ▶ 全面緊急事態となった場合、原子力災害対策本部及び原子力災害現地対策本部を設置するとともに、道・町村等のメンバーからなる合同対策協議会を開催し、相互協力のための調整を行いつつ対応。



- 実動組織（警察、消防、海保庁、自衛隊）
- 指定公共機関（国立研究開発法人量子科学技術研究開発機構、国立研究開発法人日本原子力研究開発機構 等）