

2.5. 運用の手引き ～通行証交付班～

運用目安要員数：2人／1レーン
(通行証交付係1人、車両誘導係1人)

装備及び必要な物品

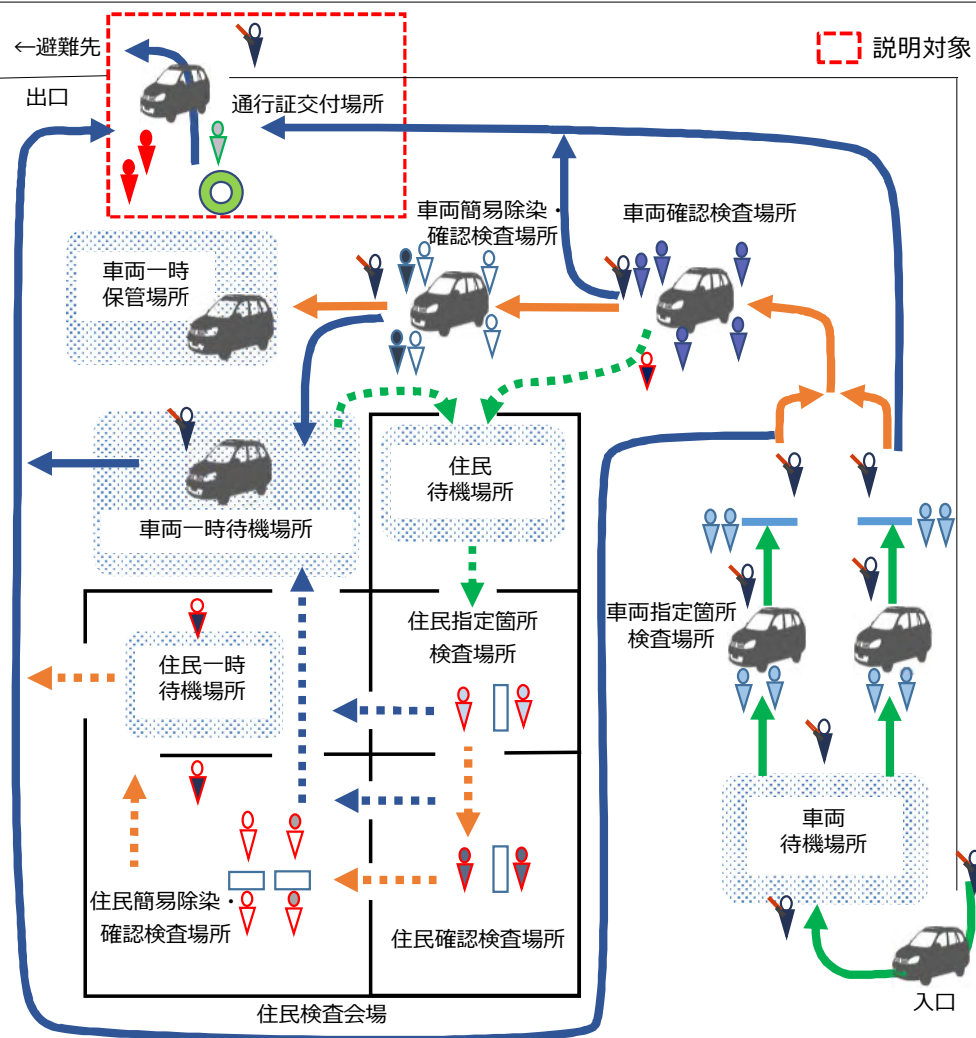
【要員に必要な物品】

要員	物品
通行証交付係	 筆記用具・通行証 ビブス
車両誘導係	 LED誘導棒 LEDベスト

【その他備品】 乾電池

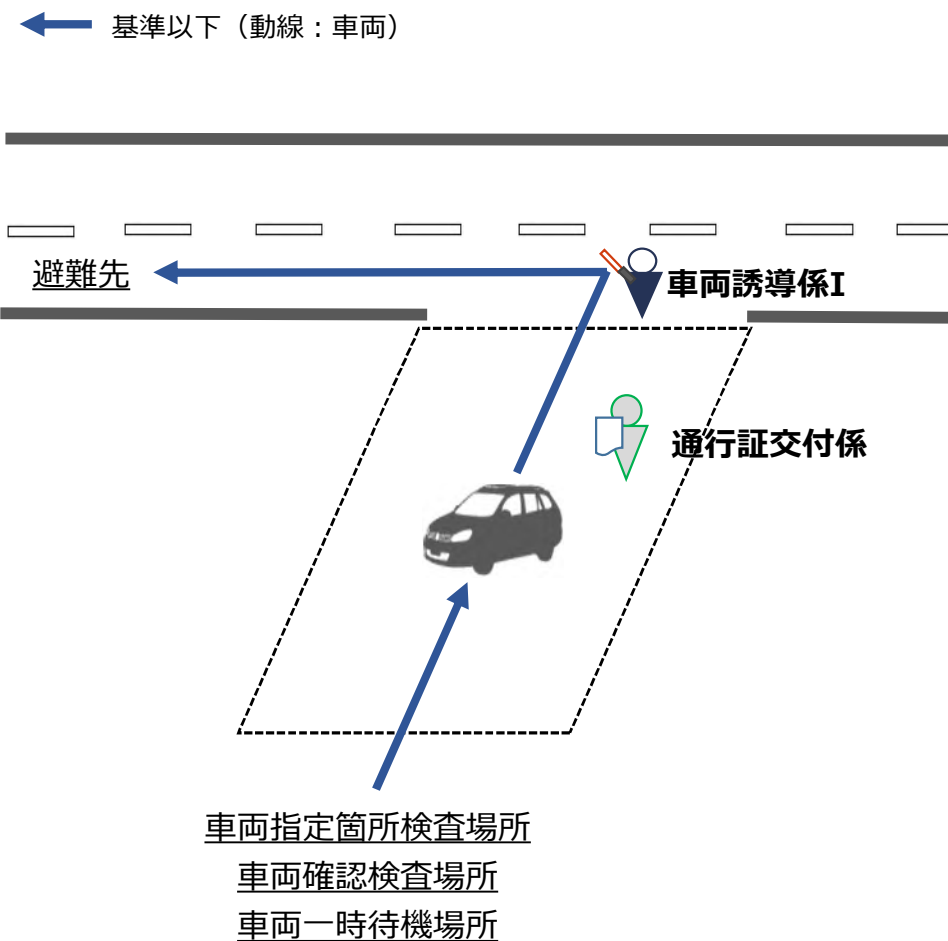
- ・電子式個人線量計は、同一グループの最も被ばくしやすい者が着用。
- ・車両、住民の簡易除染、汚染物質の取り扱いの役割を担う者は、使い捨てがわ、ズボン、帽子等を着用してもよい。

全体レイアウト例



要員配置及び役割例

【要員配置例】



【要員役割例】

通行証交付係


- ・住民への説明。
- ・通行証を交付。

車両誘導係I

- ・避難退域時検査会場から避難経路への誘導。

1. 車両の誘導

(1) 車両誘導係Iは、通行証交付場所へ進入してきた車両を、通行証交付係の近くまで誘導し、停車させる。



(2) 車両誘導係Iは、通行証の交付が済んだ車両を、避難経路へ誘導する。



2. 通行証の交付

- (1) 通行証交付係は、乗員へ次の説明を行う。
- ・基準を超える汚染がなかった乗員全員に、通行証を交付する。
 - ・通行証は、基準を超える汚染がないことの証明となるため、避難先でも手元に保管しておく。
- (2) 通行証交付係は、基準を超える汚染がなかった乗員全員に通行証を交付する。

