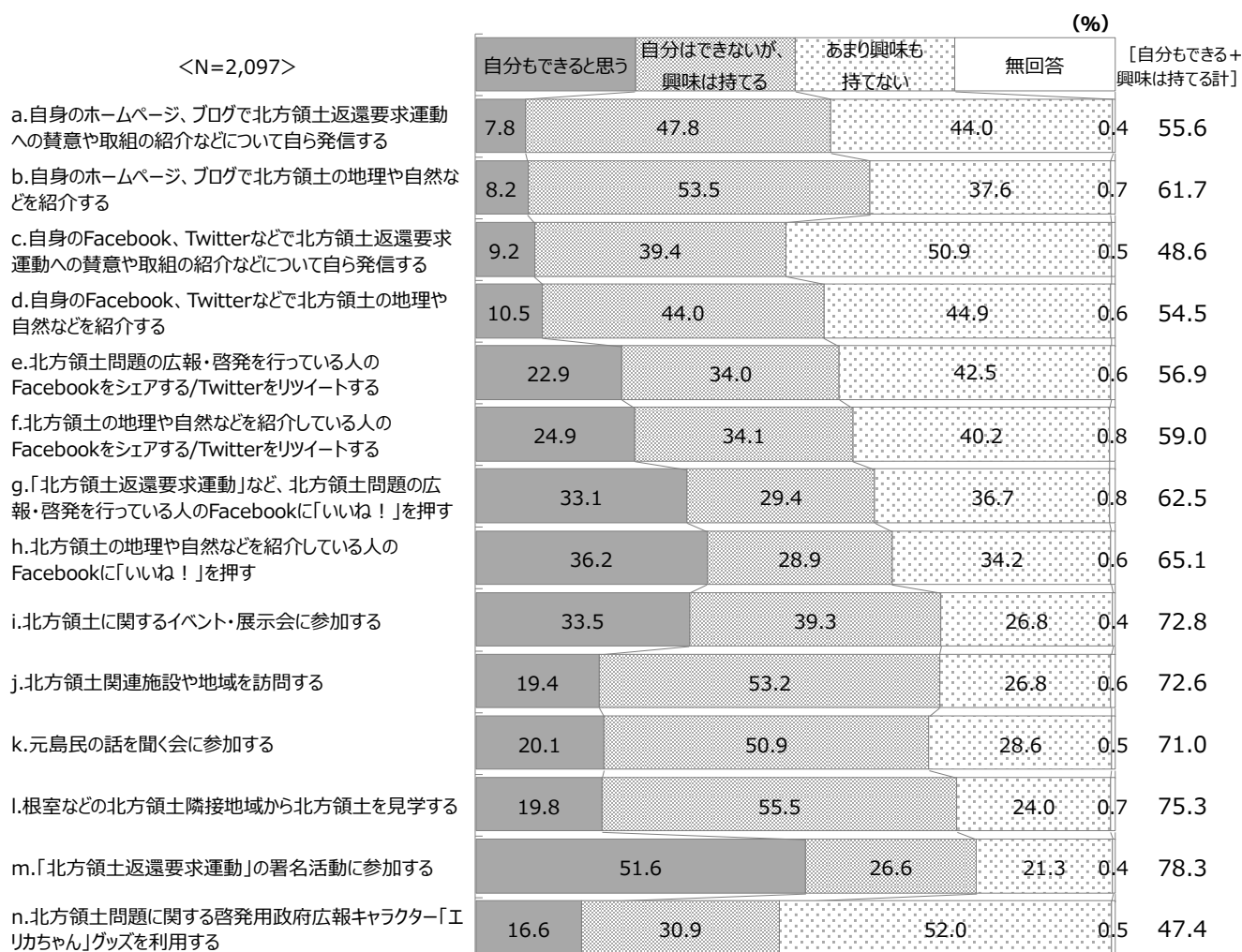


⑧ 参加できる北方領土返還要求運動

参加できる北方領土返還要求運動としては、署名活動が最も参加できるとされている。次いで、Facebookで「いいね！」を押す活動や、イベント・展示会となっている。
自発的に自身のブログやFacebook、Twitterから情報を発信することに参加できるとした人は、いずれも1割程度。

- ・ 学生では、38.6%が北方領土返還要求運動など、北方領土問題の広報・啓発を行っている人のFacebookをシェアもしくは、Twitterでリツイートできるとしている。
- ・ 北方領土問題への認知度が高い人では、「イベント・展示会への参加」(46.9%)、「北方領土関連施設や地域への訪問」(29.5%)も比較的高いスコアとなっており、インターネットではなく自分自身の目で見て情報を得たいと考えていると思われる。
- ・ 北方領土問題の興味度が高い人は、北方領土返還要求運動への参加可能性も高い。

Q13. 以下に挙げたa～pの「北方領土返還要求運動」への関わり方について、あなたは、それぞれ、どの程度、自分自身もそのような活動ができると思いますか？また、どの程度興味を持つのかをお答えください。
(○は、a～oそれぞれについて、ひとつずつ)



II. 調査活動

2. 次世代の北方領土返還要求運動参加についての郵送調査

<属性別「自分もできると思う」一覧>

		N	a	b	c	d	e	f	g	h	i	j	k	l	m	n	ひと
			自身のホームページ、ブログで北方領土返還要求運動への賛意や取組の紹介などについて自ら発信する	自身のホームページ、ブログで北方領土の地理や自然などを紹介する	自身のFacebook、Twitterなどで北方領土返還要求運動への賛意や取組の紹介などについて自ら発信する	自身のFacebook、Twitterなどで北方領土の地理や自然などを紹介する	「北方領土返還要求運動」など、北方領土問題の広報・啓発を行っている人のFacebookをシェアする / Twitterをリツイートする	「北方領土の地理や自然などを紹介している人のFacebook」をシェアする / Twitterをリツイートする	「北方領土返還要求運動」など、北方領土問題の広報・啓発を行っている人のFacebookに「いいね！」を押す	「北方領土の地理や自然などを紹介している人のFacebook」に「いいね！」を押す	北方領土に関するイベント・展示会に参加する	北方領土関連施設や地域を訪問する	元島民の話を聞く会に参加する	根室などの北方領土隣接地域から北方領土を見学する	「北方領土返還要求運動」の署名活動に参加する	「北方領土問題に関する啓発用政府広報キャラクター「エリカちゃん」グッズを利用する	ひとつもない / 無回答
全体		2097	7.8	8.2	9.2	10.5	22.9	24.9	33.1	36.2	33.5	19.4	20.1	19.8	51.6	16.6	26.7
性別	男性	1070	10.3	9.6	12.9	13.6	26.4	27.9	37.9	39.7	38.6	23.1	20.5	23.1	54.5	15.4	23.6
	女性	1027	5.2	6.8	5.4	7.2	19.3	21.8	28.1	32.5	28.2	15.6	19.7	16.5	48.7	17.8	29.9
年代別	20代	574	10.6	10.8	12.0	13.1	30.7	32.2	37.5	39.5	27.5	14.6	18.1	16.4	43.4	13.9	27.2
	30代	790	7.5	8.5	9.6	11.6	22.8	24.6	34.3	38.0	35.2	21.6	22.2	22.2	51.9	18.1	25.8
	40代	733	5.9	6.0	6.5	7.2	17.1	19.5	28.4	31.7	36.4	20.7	19.4	20.1	57.8	17.1	27.3
	50代	733	5.9	6.0	6.5	7.2	17.1	19.5	28.4	31.7	36.4	20.7	19.4	20.1	57.8	17.1	27.3
性・年代別	男性20代	288	13.5	12.2	16.0	16.3	31.9	32.3	38.5	39.9	32.6	16.7	19.1	19.8	43.1	12.8	27.4
	男性30代	405	9.9	9.4	13.6	15.3	26.9	27.7	39.3	41.2	43.0	27.4	24.0	26.4	56.8	17.0	21.0
	男性40代	377	8.2	8.0	9.8	9.8	21.8	24.7	35.8	37.9	38.5	23.3	17.8	22.0	60.7	15.6	23.6
	女性20代	286	7.7	9.4	8.0	9.8	29.4	32.2	36.4	39.2	22.4	12.6	17.1	12.9	43.7	15.0	26.9
	女性30代	385	4.9	7.5	5.5	7.8	18.4	21.3	29.1	34.5	27.0	15.6	20.3	17.7	46.8	19.2	30.9
	女性40代	356	3.4	3.9	3.1	4.5	12.1	14.0	20.5	25.0	34.3	18.0	21.1	18.0	54.8	18.5	31.2
	公務員	123	4.9	5.7	7.3	8.1	13.8	18.7	28.5	34.1	36.6	25.2	19.5	28.5	49.6	18.7	28.5
	経営者・役員	21	28.6	23.8	38.1	33.3	42.9	47.6	52.4	52.4	52.4	19.0	19.0	23.8	61.9	14.3	19.0
職業	会社員(事務系)	351	7.4	10.3	10.5	12.0	24.8	27.1	37.3	37.9	37.0	26.2	23.9	25.4	52.1	16.5	21.9
	会社員(技術系)	228	8.3	8.8	10.5	11.8	25.0	28.1	36.8	40.8	36.8	18.4	18.0	18.9	57.5	14.9	26.3
	会社員(その他)	359	6.7	6.7	8.1	10.6	22.3	24.2	35.4	39.6	37.0	23.7	22.6	23.7	51.8	17.5	27.9
	自営・自由業	123	16.3	9.8	11.4	11.4	27.6	32.5	37.4	40.7	36.6	18.7	21.1	18.7	63.4	12.2	17.1
	専業主婦(主夫)	333	7.2	6.9	5.7	7.2	18.3	21.9	28.8	33.0	27.3	14.4	17.1	13.8	52.3	18.0	28.5
	パート・アルバイト	296	4.4	6.8	7.8	7.8	19.9	20.6	27.7	32.1	28.7	11.5	19.6	13.9	47.3	16.9	32.1
	学生	114	10.5	11.4	12.3	19.3	38.6	34.2	37.7	38.6	28.1	14.0	15.8	19.3	42.1	15.8	24.6
	その他	44	11.4	9.1	11.4	11.4	22.7	18.2	25.0	25.0	34.1	20.5	15.9	11.4	63.6	13.6	25.0
	無職	98	8.2	8.2	10.2	7.1	20.4	20.4	26.5	25.5	27.6	21.4	18.4	19.4	38.8	15.3	33.7
	地域	北海道地方	90	11.1	7.8	8.9	8.9	27.8	24.4	33.3	35.6	40.0	26.7	20.0	26.7	63.3	14.4
東北地方		139	9.4	8.6	8.6	7.2	21.6	21.6	30.9	33.8	30.2	20.1	16.5	20.1	51.8	17.3	30.9
関東地方		752	7.3	9.7	10.2	12.4	22.3	25.8	31.9	34.7	34.2	20.5	22.7	21.0	48.7	15.2	28.6
中部地方		361	7.2	7.2	8.0	9.1	20.8	21.6	32.7	33.2	32.1	16.9	16.1	16.9	54.0	23.8	26.6
近畿地方		381	7.6	7.3	9.2	11.0	25.7	27.8	33.3	38.1	34.6	19.7	21.0	20.7	53.8	14.2	22.8
中国地方		115	7.0	7.0	6.1	7.8	20.9	21.7	40.0	47.0	25.2	15.7	16.5	14.8	51.3	16.5	26.1
四国地方		55	5.5	9.1	7.3	5.5	21.8	23.6	29.1	32.7	20.0	16.4	12.7	16.4	43.6	7.3	36.4
九州地方		204	9.3	6.9	10.3	10.8	24.0	26.5	36.3	40.2	39.2	18.6	22.1	19.6	51.5	16.7	23.5
Q1 北方領土問題が存在するとの認知		問題について聞いたことがあり、問題の内容を知っている	601	12.0	12.5	14.0	14.5	28.0	29.5	39.1	41.3	46.9	29.5	26.5	29.1	63.1	18.6
問題について聞いたことがあり、問題の内容もある程度知っている	1120	6.5	7.1	7.5	9.2	21.9	23.8	32.5	36.1	30.4	16.7	18.4	17.9	51.3	15.8	26.4	
問題について聞いたことはあるが、問題の内容までは知らない	264	4.2	4.9	6.4	8.7	18.9	21.6	23.9	26.9	17.8	9.8	11.4	8.7	29.9	13.6	47.0	
Q4 北方領土問題の興味度	大変興味を持っている	324	21.0	17.9	22.8	21.6	35.8	39.2	50.0	52.2	65.7	41.0	38.6	40.7	76.5	29.0	6.5
	多少は興味を持っている	1152	6.4	7.7	8.4	10.2	24.4	26.1	35.2	37.8	35.8	20.1	21.2	20.3	56.9	17.5	20.2
	あまり興味を持っていない	522	3.1	4.2	3.3	5.2	13.8	15.1	20.9	26.2	14.0	8.0	9.8	9.0	31.6	9.4	46.2
	まったく興味を持っていない	97	5.2	4.1	5.2	6.2	12.4	15.5	17.5	18.6	4.1	0.0	1.0	3.1	13.4	3.1	66.0

*サンプル数が30未満は参考値として掲載

※ ◎:全体より10%以上高い、○:全体より5%以上高い、▲:全体より10%以上低い、△:全体より5%以上低い

Ⅱ. 調査活動

2. 次世代の北方領土返還要求運動参加についての郵送調査

<属性別「自分もできると思う+自分はできないが、興味は持てる」一覧>

- 学生では、64.9%が「自身のFacebook、Twitterなどで北方領土の地理や自然などを紹介する」を、70.2%が「北方領土の地理や自然などを紹介している人のFacebookをシェアする/Twitterをリツイートする」に参加はできないが興味を持てるとしており、政治的なことよりも北方領土の地理や自然に興味を持っていると考えられる。

		N	a	b	c	d	e	f	g	h	i	j	k	l	m	n	その他	
			自身のホームページ、ブログで北方領土返還要求運動への賛意や取組の紹介などについて自ら発信する	自身のホームページ、ブログで北方領土の地理や自然などを紹介する	自身のFacebook、Twitterなどで北方領土返還要求運動への賛意や取組の紹介などについて自ら発信する	自身のFacebook、Twitterなどで北方領土の地理や自然などを紹介する	北方領土返還要求運動などのFacebook、Twitterをリツイートする	北方領土の地理や自然などを紹介している人のFacebookをシェアする	「北方領土返還要求運動」などを、北方領土問題の広げ「いいね!」を押す	「北方領土返還要求運動」などを、北方領土問題の広げ「いいね!」を押す	北方領土に関するイベント・展示会に参加する	北方領土に関連施設や地域を訪問する	元島民の話聞く会に参加する	根室などの北方領土隣接地域から北方領土を見学する	「北方領土返還要求運動」の署名活動に参加する	「北方領土問題に関する啓発用政府広報キャラクター」や「グリッチ」グッズを利用する	ひとつもない/無回答	
全体		2097	55.6	61.7	48.6	54.5	56.9	59.0	62.5	65.1	72.8	72.6	71.0	75.3	78.3	47.4	6.2	
性別	男性	1070	58.7	65.3	53.0	57.5	59.8	61.1	64.8	67.2	76.5	77.0	71.2	77.8	80.3	48.7	5.5	
	女性	1027	52.9	57.9	44.1	51.4	53.8	56.9	60.2	63.0	68.9	68.1	70.7	72.7	76.1	46.2	6.8	
年代別	20代	574	55.7	61.3	53.1	58.7	61.5	65.2	66.9	68.5	68.3	67.9	69.7	71.3	72.3	45.6	6.8	
	30代	790	56.2	63.2	48.0	55.1	55.8	56.6	62.7	64.7	72.4	73.0	71.1	76.7	80.3	47.7	6.1	
	40代	733	54.7	60.4	45.8	50.6	54.4	56.9	58.9	63.0	78.8	75.9	71.8	76.9	80.8	48.6	5.7	
	女性20代	288	59.7	64.9	57.3	61.8	62.2	64.6	67.0	67.7	73.6	74.3	71.5	75.0	72.9	46.2	7.3	
性・年代別	男性30代	405	62.5	67.7	53.1	59.0	60.5	61.2	67.7	69.6	78.0	78.5	72.6	80.7	83.7	50.6	4.0	
	男性40代	377	59.4	63.1	49.6	52.5	57.3	58.4	59.9	64.2	77.2	77.5	69.5	76.7	82.2	48.5	5.8	
	女性20代	286	51.7	57.7	49.0	55.8	60.3	65.7	66.8	69.2	82.9	81.5	67.8	87.5	91.7	45.1	6.3	
	女性30代	385	49.6	58.4	42.6	50.9	50.9	51.7	57.4	59.5	66.5	67.3	69.6	72.5	76.6	44.7	8.3	
職業	公務員	123	52.0	61.8	42.3	48.0	45.5	46.3	53.7	59.3	76.4	82.1	69.9	78.0	80.5	52.0	3.3	
	経営者・役員	21	71.4	76.2	61.9	71.4	81.0	81.0	76.2	76.2	85.7	76.2	71.4	81.0	90.5	42.9	0.0	
	会社員(事務系)	351	57.0	63.8	53.0	59.0	59.5	61.5	64.4	66.1	74.4	73.5	72.1	77.2	78.6	48.2	5.4	
	会社員(技術系)	228	63.2	67.5	52.6	56.6	58.8	60.1	64.0	67.5	75.0	74.6	71.9	75.4	78.5	47.8	7.9	
	会社員(その他)	359	59.1	61.3	48.5	52.1	56.3	59.1	64.9	66.3	74.9	74.7	72.1	76.6	79.4	50.4	7.0	
	自営・自由業	123	57.7	64.2	51.2	54.5	66.7	65.9	63.4	66.7	73.2	75.6	69.9	74.0	83.7	46.3	4.9	
	専業主婦(主夫)	333	54.4	61.9	45.3	57.7	54.7	58.6	65.2	68.2	70.9	68.8	69.1	73.6	79.9	48.9	5.4	
	パート・アルバイト	296	49.3	55.7	45.3	50.7	54.7	58.8	57.4	61.5	69.9	69.9	71.3	73.0	75.3	46.6	5.7	
	学生	114	59.6	69.3	57.9	64.9	65.8	70.2	65.8	65.8	70.2	66.7	65.8	76.3	73.7	45.6	7.0	
	その他	44	45.5	47.7	45.5	38.6	50.0	52.3	59.1	59.1	77.3	75.0	75.0	75.0	79.5	34.1	9.1	
	無職	98	40.8	51.0	38.8	42.9	48.0	56.1	59.2	63.3	69.4	71.4	72.4	69.4	41.8	10.2		
	地域	北海道地方	90	60.0	62.2	53.3	51.1	57.8	57.8	62.2	66.7	76.7	74.4	70.0	76.7	84.4	52.2	6.7
		東北地方	139	59.7	67.6	48.9	54.0	55.4	56.1	65.5	66.9	74.1	73.4	71.9	76.3	80.6	46.8	4.3
		関東地方	752	53.3	61.3	49.3	56.6	56.9	60.4	60.8	64.1	71.3	70.9	69.7	73.9	75.9	46.8	7.8
		中部地方	361	56.2	61.5	50.1	54.3	59.6	59.8	65.1	66.2	72.0	74.0	70.1	76.5	81.4	52.4	5.8
		近畿地方	381	59.1	62.5	49.3	56.2	57.0	59.1	62.2	63.5	75.9	76.1	75.6	78.7	79.5	45.9	5.2
		中国地方	115	48.7	55.7	35.7	47.0	47.0	53.0	61.7	67.0	73.0	69.6	70.4	73.0	78.3	44.3	4.3
四国地方		55	43.6	58.2	47.3	45.5	52.7	54.5	60.0	70.9	67.3	65.5	58.2	65.5	69.1	43.6	7.3	
Q1 北方領土問題が 存在することの認知	九州地方	204	58.3	62.3	47.5	52.5	59.3	59.8	64.2	65.7	73.0	72.5	72.1	74.5	77.0	45.1	3.9	
	問題について聞いたことがあり、問題の内容も知っている	601	66.6	70.0	55.6	60.4	62.1	62.1	65.9	68.4	81.9	81.5	77.9	82.4	85.0	50.4	4.0	
	問題について聞いたことがあり、問題の内容もある程度知っている	1120	54.4	61.7	48.5	55.3	57.1	60.9	63.6	65.9	72.0	73.0	70.8	76.3	79.0	46.3	5.1	
Q4 北方領土問題の 興味	問題について聞いたことがあるが、問題の内容までは知らない	264	36.7	46.2	34.5	39.8	45.1	47.0	51.5	54.5	57.6	53.8	56.8	57.6	61.4	44.7	14.0	
	大変興味を持っている	324	82.1	82.4	72.8	73.8	75.6	75.6	77.5	79.3	92.3	89.2	89.2	91.4	93.5	63.9	2.4	
	多少は興味を持っている	1152	62.1	67.5	54.1	60.0	63.4	65.0	68.2	70.2	81.3	81.6	77.3	83.7	87.2	50.4	2.9	
	あまり興味を持っていない	522	31.0	42.5	27.6	36.2	37.5	41.8	45.6	49.8	49.4	51.0	52.7	55.7	57.9	35.4	13.2	
興味	まったく興味を持っていない	97	20.6	26.8	17.5	23.7	22.7	26.8	36.1	40.2	32.0	27.8	32.0	34.0	30.9	22.7	29.9	

*サンプル数が30未満は参考値として掲載

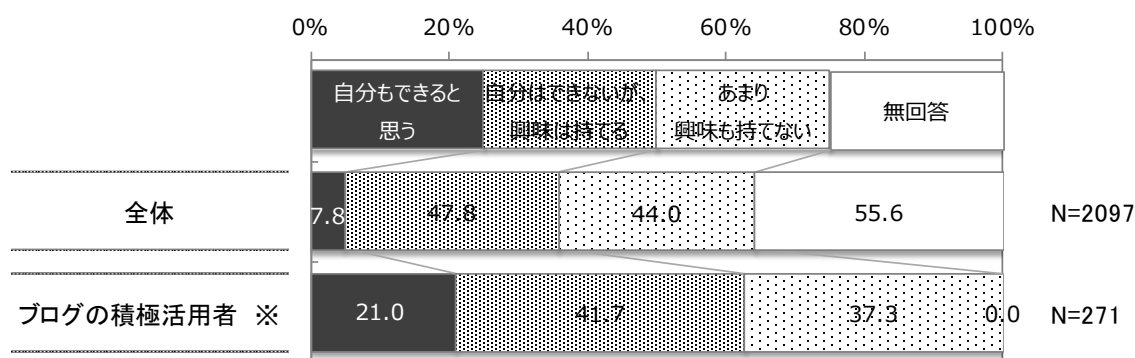
※ ◎:全体より10%以上高い、○:全体より5%以上高い、▲:全体より10%以上低い、△:全体より5%以上低い

Ⅱ. 調査活動

2. 次世代の北方領土返還要求運動参加についての郵送調査

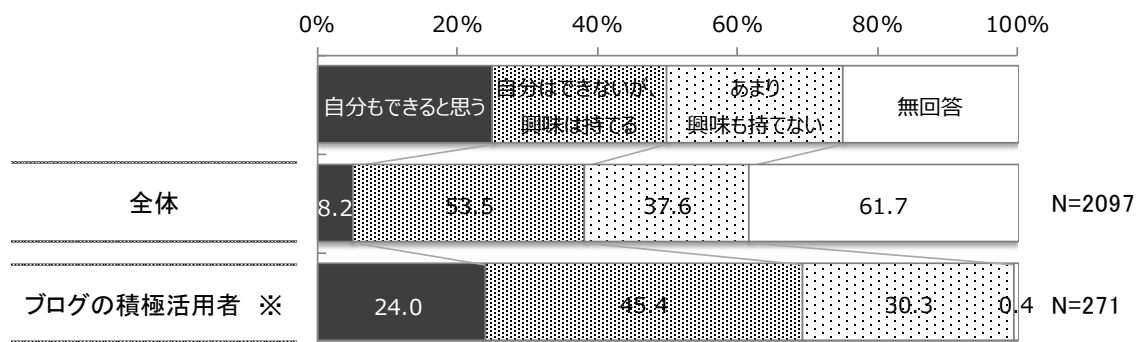
＜ブログ積極利用者におけるブログを活用した北方領土返還要求運動の発信意向度（運動への賛意や取組の紹介）＞

- ・ ブログを活用した北方領土返還要求運動の賛意や取組についての発信意向度は、「自分もできる」とした人が全体では 7.8% だったのに対し、ブログ積極活用者は 21.0% と発信意向度は高い。



＜ブログ積極活用者におけるブログを活用した北方領土返還要求運動の発信意向度（地理や自然の紹介）＞

- ・ ブログを活用した北方領土の地理や自然の紹介の発信意向度についても、「自分もできる」とした人は、ブログ積極活用者の方が全体より参加意向度が高く、全体では 8.2% だったのに対し、ブログ積極活用者は 24.0% となっている。



※Q20.Facebook、Twitter以外のソーシャルネットワーキングサービス(SNS)・ブログサービスの活用状況で、「a.ブログ」において、「書き込み・投稿をするなど、積極的に利用している」の回答者

Ⅱ. 調査活動

2. 次世代の北方領土返還要求運動参加についての郵送調査

< SNS活用状況別のSNS活用意向 >

SNSを活用した北方領土返還要求運動で「自分もできる」と回答した人を、SNS活用状況別でみると、Facebook の活用度が高い人ほど、発信意向度が高い。Twitter でもほぼ同様の傾向がみられる。どちらも、紹介する内容による大きな差はみられない。

- Facebook では、ほぼ毎日書き込んでいる層の 4 割以上が、自発的に発信することに「参加できると思う」と回答。シェアやリツイートについては 6 割以上、Facebook で「いいね！」を押すことについては、7 割以上ができるとしている。
- Twitter の積極活用者では、自発的に発信することに約 3 割、リツイートすることについては約 6 割ができるとしている。

		N	c.自身のFacebook、Twitterなどで北方領土返還要求運動への賛意や取組の紹介などについて自ら発信する	d.自身のFacebook、Twitterなどで北方領土の地理や自然などを紹介する	e.「北方領土返還要求運動」など、北方領土問題の広報・啓発を行っている人のFacebookをシェアする / Twitterをリツイートする	f.北方領土の地理や自然などを紹介している人のFacebookをシェアする / Twitterをリツイートする	g.「北方領土返還要求運動」など、北方領土問題の広報・啓発を行っている人のFacebookに「いいね！」を押す	h.北方領土の地理や自然などを紹介している人のFacebookに「いいね！」を押す
全体		2097	9.2	10.5	22.9	24.9	33.1	36.2
Q16.Facebookの活用状況	ほぼ毎日情報を書き込んでいる	41	◎41.5	◎48.8	◎68.3	◎63.4	◎70.7	◎78.0
	週に1回以上の頻度で情報を書き込んでいる	191	◎28.3	◎31.4	◎44.0	◎49.2	◎64.4	◎68.6
	書き込むことはせず、知り合い・友達の投稿や写真を閲覧するのが中心	672	11.9	14.0	◎33.0	◎38.1	◎51.8	◎58.0
	アカウントを持っている(サービス登録している)だけで、閲覧もしない	207	7.2	7.2	21.3	20.8	33.3	35.3
	アカウントを持っていない	982	△2.7	△3.2	▲10.3	▲10.3	▲12.5	▲13.3
Q18.Twitterの活用状況	1日10回以上ツイートしている	42	◎28.6	◎28.6	◎59.5	◎59.5	◎45.2	40.5
	1日1回程度ツイートしている	108	◎29.6	◎36.1	◎54.6	◎57.4	◎49.1	◎49.1
	週に何回かの頻度でツイートしている	185	◎24.9	◎25.4	◎50.8	◎53.5	◎46.5	◎49.2
	自分からツイートする(つぶやく)ことはせず、知り合い・友達のツイートを閲覧するのが中心	346	13.6	14.5	◎35.5	◎36.1	◎47.4	◎51.7
	アカウントを持っている(サービス登録している)だけで、閲覧もしない	256	10.5	13.7	24.6	28.9	◎43.4	◎48.4
	アカウントを持っていない	1158	△2.5	△3.2	▲10.1	▲11.8	▲22.5	▲25.5

※Q13. 「参加できる北方領土返還要求運動」で「自分もできる」と回答した人のみ回答