

# 財務諸表の公開状況（第18回規制改革会議資料）

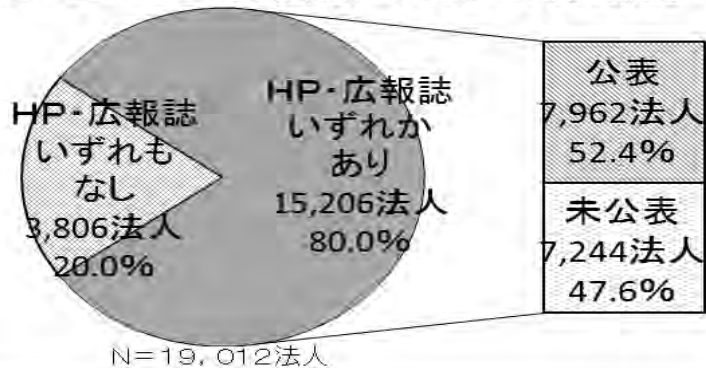
## 財務諸表の公開状況の調査結果について

平成25年9月30日（月）  
厚生労働省提出

- 平成25年5月の規制改革会議からの要請を受け、厚生労働省より社会福祉法人に対して、平成24年度の財務諸表を公表するよう指導するとともに、各所轄庁に対しても、所管する社会福祉法人の平成24年度の財務諸表を公表するよう協力を要請（平成25年5月末）。
- 平成25年6月、規制改革実施計画の閣議決定後直ちに、社会福祉法人及び所轄庁に対して平成24年度の財務諸表の公開状況に係る調査を実施（平成25年7月末時点）。
- 全国19,810の社会福祉法人のうち、有効回答を得た19,012法人について集計（有効回答率96.0%）。  
また、846の所轄庁のうち、回答を得た844について集計（回答率99.8%） ※福島県の一部市を除く

### 1. 社会福祉法人での公表状況

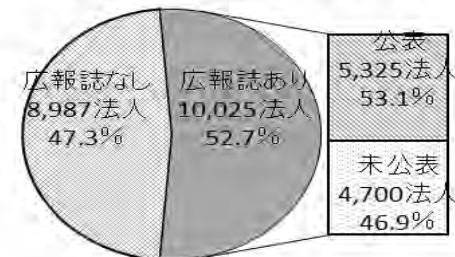
#### <ホームページ・広報誌いずれかの公表状況>



#### <参考：ホームページでの公表状況>



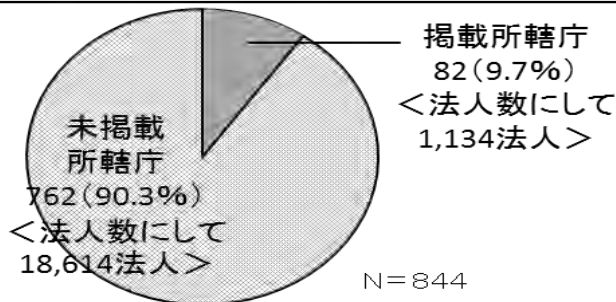
#### <参考：広報誌での公表状況>



<参考>平成21年度厚生労働省社会福祉推進費補助金を活用した調査研究事業報告書（平成22年3月、三菱総合研究所）によると、ホームページがある社会福祉法人は約5割強、そのうちでホームページ上に財務諸表を公開している法人は約3割。

### 2. 所轄庁での公表状況

#### <HP掲載している所轄庁>



■厚生労働省から各所轄庁に対する協力要請時点ではHP掲載している所轄庁はなし（H25.5月時点）

■未掲載所轄庁の主な掲載理由  
・HPのシステム構築に時間を要するため  
・法人の了承が得られないため 等

## 【参考】ホームページでの財務諸表の公開状況の内訳（所轄庁及び事業属性別）

- 全国19,810の社会福祉法人のうち、回答を得た法人は19,012法人(96.0%)。798法人は未回答。
- 回答を得た19,012法人のうち、ホームページがある法人は12,672法人(66.7%)。
- ホームページがある12,672法人のうち、貸借対照表及び収支計算書の全て若しくは一部を公表している法人は4,876法人(38.5%)。公表していない法人は7,796法人。
- 所轄庁別では、指定都市・中核市・一般市が所管する法人の公表割合が低調であり、中でも一般市が所管する法人で公表していない法人が3,747存在(公表していない法人の約半数)。

### <HPがある法人数及び割合>

	老人福祉	障害者福祉	児童福祉	保育所	生保	社協	その他	合計
国	171 (90.5%)	63 (94.0%)	13 (65.0%)	75 (91.5%)	5 (100.0%)	1 (100.0%)	22 (88.0%)	350 (90.0%)
都道府県	1,168 (70.6%)	719 (73.7%)	85 (64.9%)	661 (58.6%)	20 (83.3%)	464 (50.3%)	95 (89.6%)	3,212 (65.0%)
指定都市	557 (78.9%)	335 (75.1%)	55 (62.5%)	731 (67.9%)	12 (85.7%)	134 (98.5%)	23 (88.5%)	1,847 (74.1%)
中核市	450 (70.1%)	263 (68.8%)	39 (55.7%)	663 (60.3%)	6 (85.7%)	39 (100.0%)	12 (66.7%)	1,472 (65.2%)
一般市	1,817 (70.1%)	915 (64.8%)	135 (56.0%)	2,267 (57.3%)	11 (73.3%)	630 (91.8%)	16 (53.3%)	5,791 (64.8%)
合計	4,163 (72.0%)	2,295 (69.9%)	327 (59.5%)	4,397 (59.9%)	54 (83.1%)	1,268 (71.1%)	168 (82.0%)	12,672 (66.7%)

### <HPで公表している法人数及び割合>

	老人福祉	障害者福祉	児童福祉	保育所	生保	社協	その他	合計
国	81 (47.4%)	36 (57.1%)	8 (61.5%)	29 (38.7%)	3 (60.0%)	1 (100.0%)	17 (77.3%)	175 (50.0%)
都道府県	507 (43.4%)	361 (50.2%)	48 (56.5%)	220 (33.3%)	15 (75.0%)	278 (59.9%)	46 (48.4%)	1,475 (45.9%)
指定都市	198 (35.5%)	154 (46.0%)	33 (60.0%)	164 (22.4%)	11 (91.7%)	97 (72.4%)	9 (39.1%)	666 (36.1%)
中核市	164 (36.4%)	116 (44.1%)	16 (41.0%)	179 (27.0%)	3 (50.0%)	32 (82.1%)	6 (50.0%)	516 (35.1%)
一般市	640 (35.2%)	383 (41.9%)	59 (43.7%)	520 (22.9%)	8 (72.7%)	426 (67.6%)	8 (50.0%)	2,044 (35.3%)
合計	1,590 (38.2%)	1,050 (45.8%)	164 (50.2%)	1,112 (25.3%)	40 (74.1%)	834 (65.8%)	86 (51.2%)	4,876 (38.5%)

# 社会福祉法人の財務諸表の公表に関する対応方針（案）

第3回社会福祉法人の在り方等  
に関する検討会資料  
(平成25年11月18日)

## 趣旨

- 社会福祉法人は、地方公共団体に代わって社会福祉事業を実施している側面もあり、補助金等が交付され、税制優遇も受ける公益性の高い法人であり、国民に対して経営状態を公表し、経営の透明性を確保していくことは、その責務である。
- また、社会福祉法人の情報は、福祉サービスの利用を希望する者にとって、サービスを選択する上で重要な判断材料となる。
- これらのことから、社会福祉法人の財務諸表の公表については、以下の方針で対応してはどうか。

## 対応方針

- ① 閲覧請求等の条件を見直した上で、**社会福祉法人に対し財務諸表を電子データ化してインターネット上で公表することを義務化**(制度改正)。
- ② **社会福祉法人に対し所轄庁への現況報告書**(付属資料である財務諸表を含む。)の提出を電子データで行わせることを**義務化**(様式例及び審査基準の改正)。
- ③ 全ての社会福祉法人におけるインターネット上での財務諸表の公表の完全実施までの間は、①によって義務化された場合であっても、ホームページが存在しない法人や未公表法人が存在することも想定されるため、**②により所轄庁に提出された電子データ化された当該法人の財務諸表を、所轄庁のHPで公表**する。

