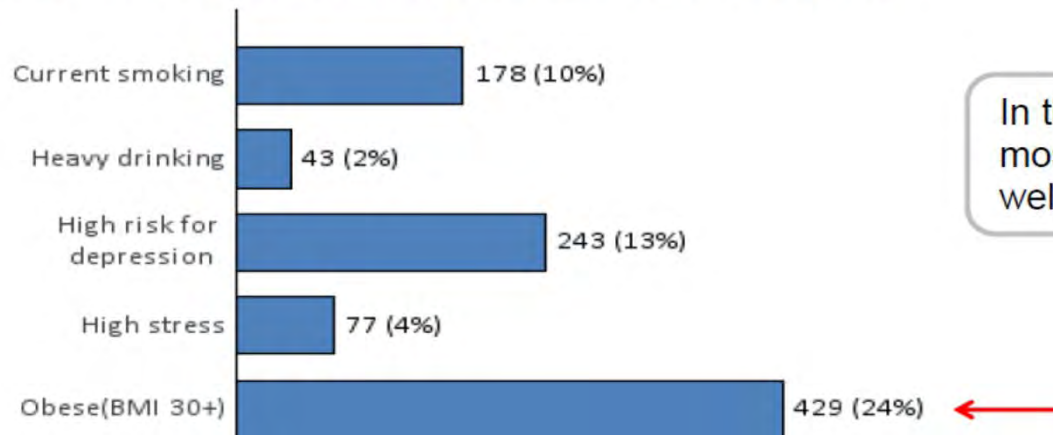


ウェルネスリスクを持っている人の割合

Population Analysis Opportunities around Wellness Risks

Number of respondents with risk factors identified by HRA



In this population the most commonly reported wellness risk was obesity.

◆ヘルスリスク評価は、多くの医療サービスを使わない集団の諸条件と同じように、医療費請求で報告されることがあまりないライフスタイルのリスクを把握することにおいて重要。

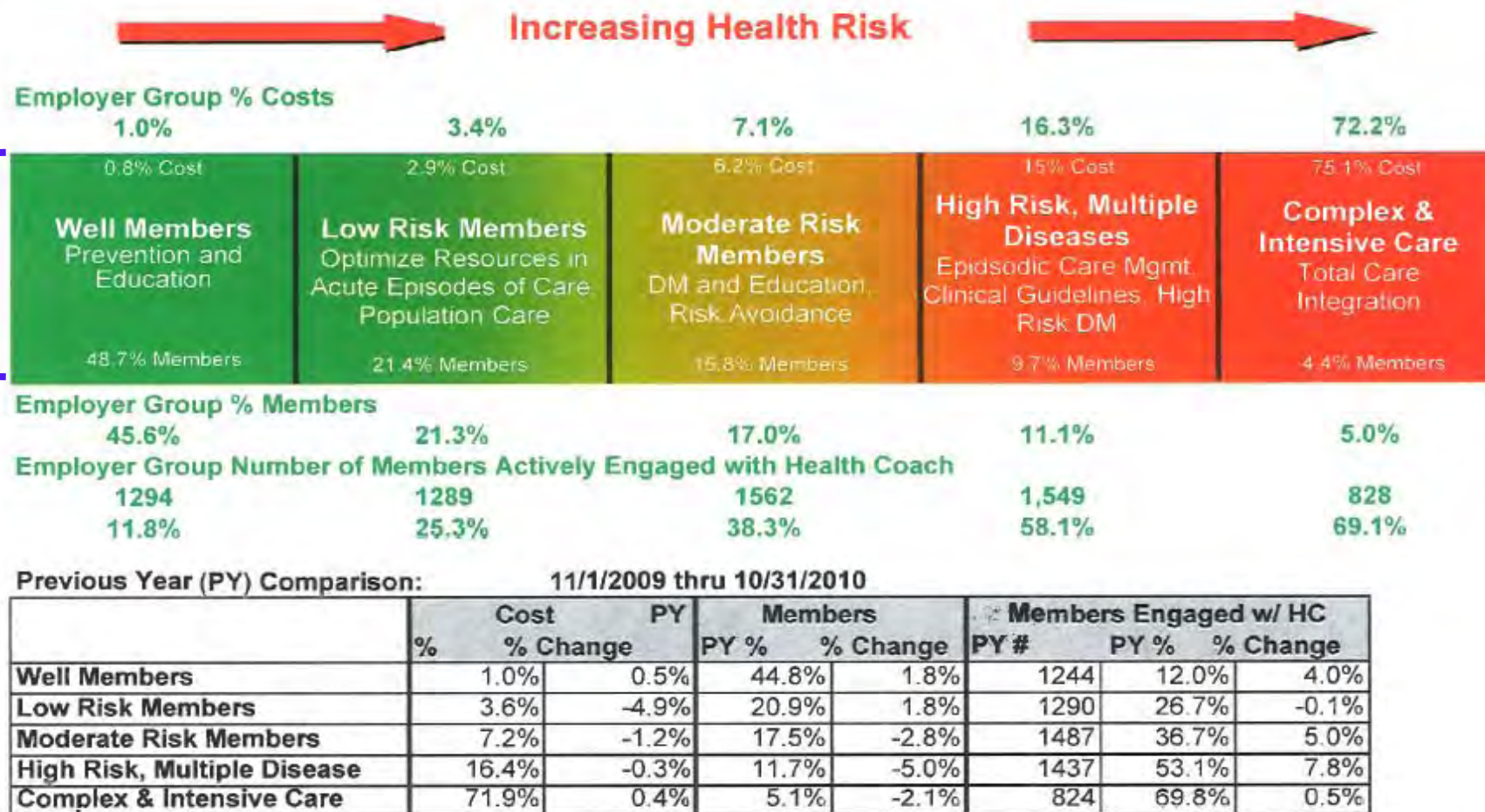
◆医療費請求から知り得ることとこれらのデータを組み合わせることで、実行可能で役立つ保険集団メンバープロフィールを創ることができる。

Sentara Healthcareが活用しているデータの例①

保険契約者である雇用主(医療費の主負担者)に対する説明資料の要点

企業の中で分析対象となっている部門のデータ

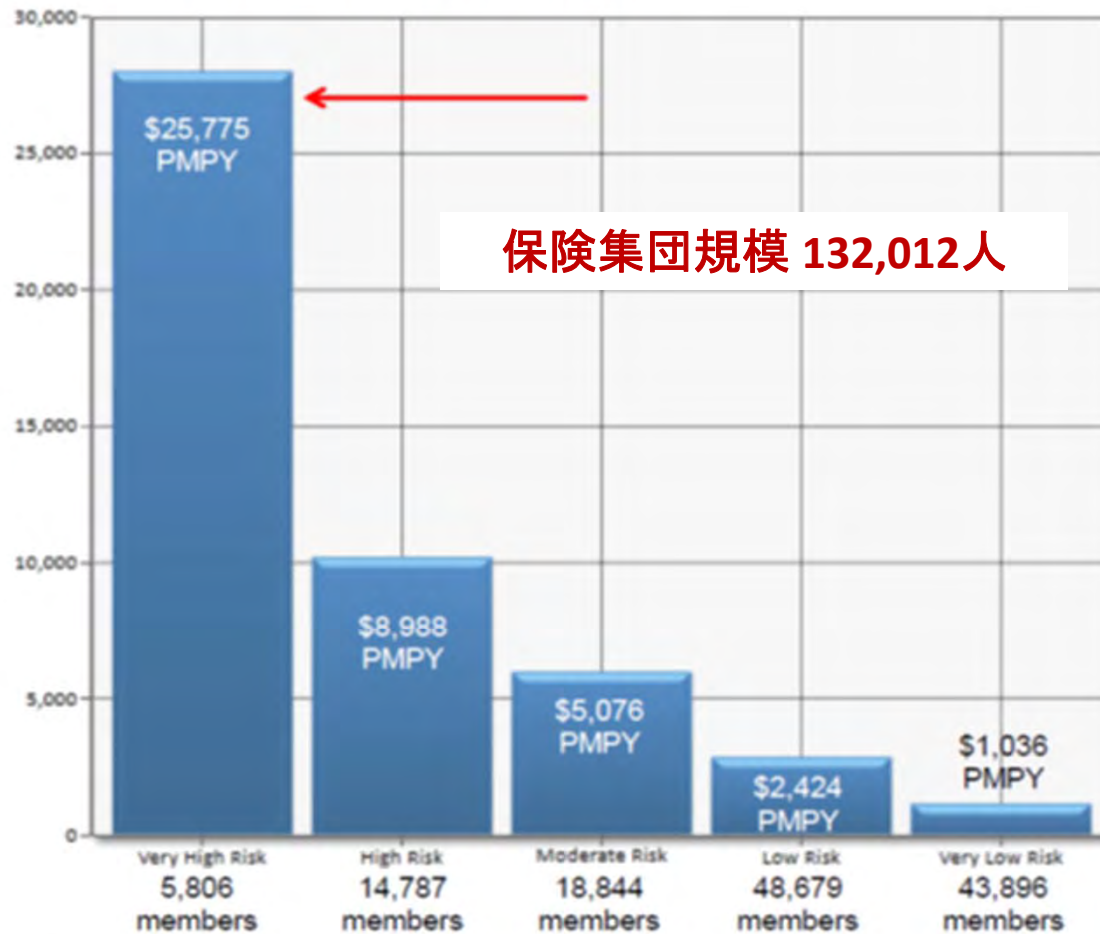
企業の職員全体のデータ



Sentara Healthcareが活用しているデータの例②

Focus on Very High Risk Group

Expected PMPY by Risk Group 疾病リスクレベル別加入者一人あたり年間医療費



Stratified and segmented members based on near-term predicted costs

\$150 M in predicted spend among a small group of members

Actionable insights come from blending stratification and clinical analytics

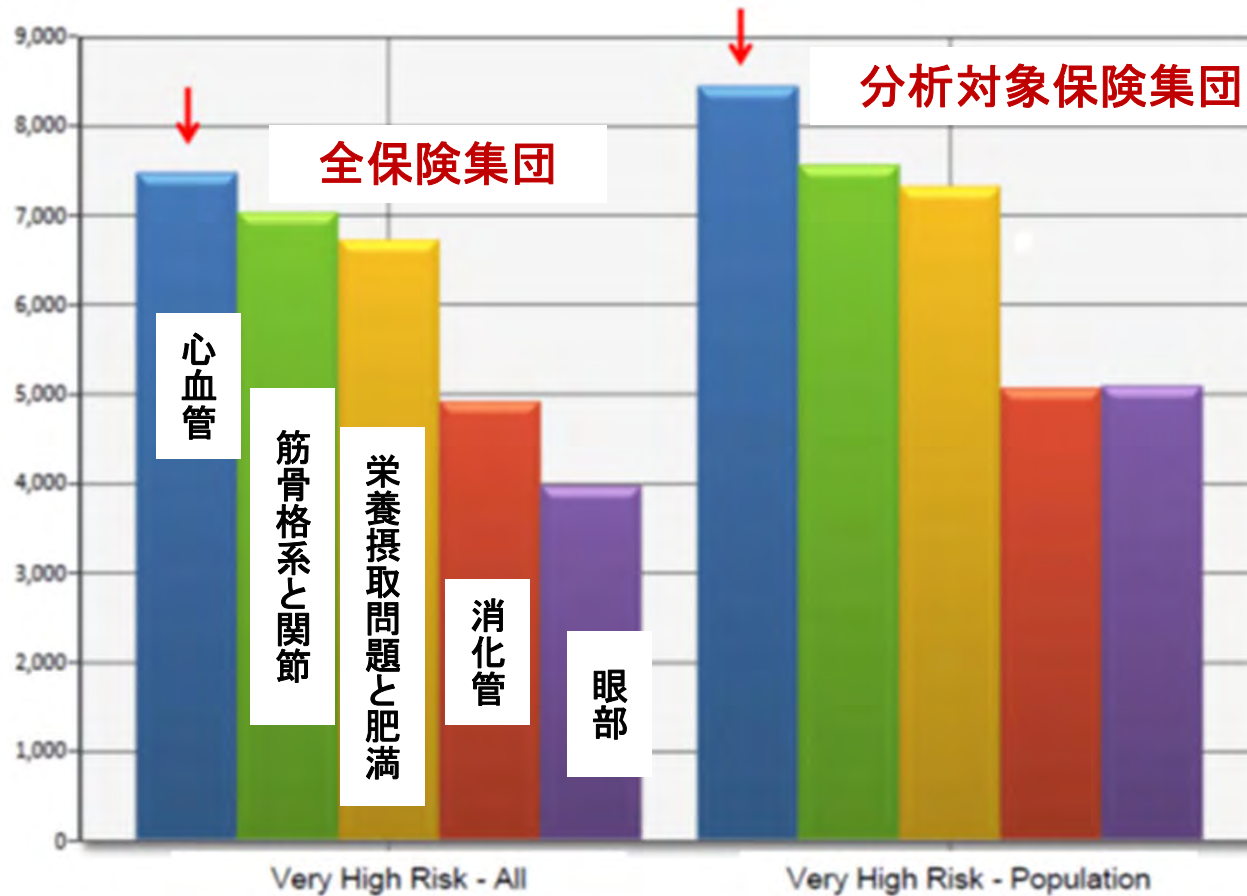
■ Allowed Expected PMPY

Sentara Healthcareが活用しているデータの例③

Most Prevalent Conditions

高リスク集団内の疾病別1万人あたりリスク保有者数

Very High Risk Group—Condition Prevalence



Many highly prevalent conditions within the very high risk group

Cardiovascular disease is most prevalent and disproportionate for this group:

84% - Very High (Pop.)
 74% - Very High (All)
 21% - All Risk (Pop.)

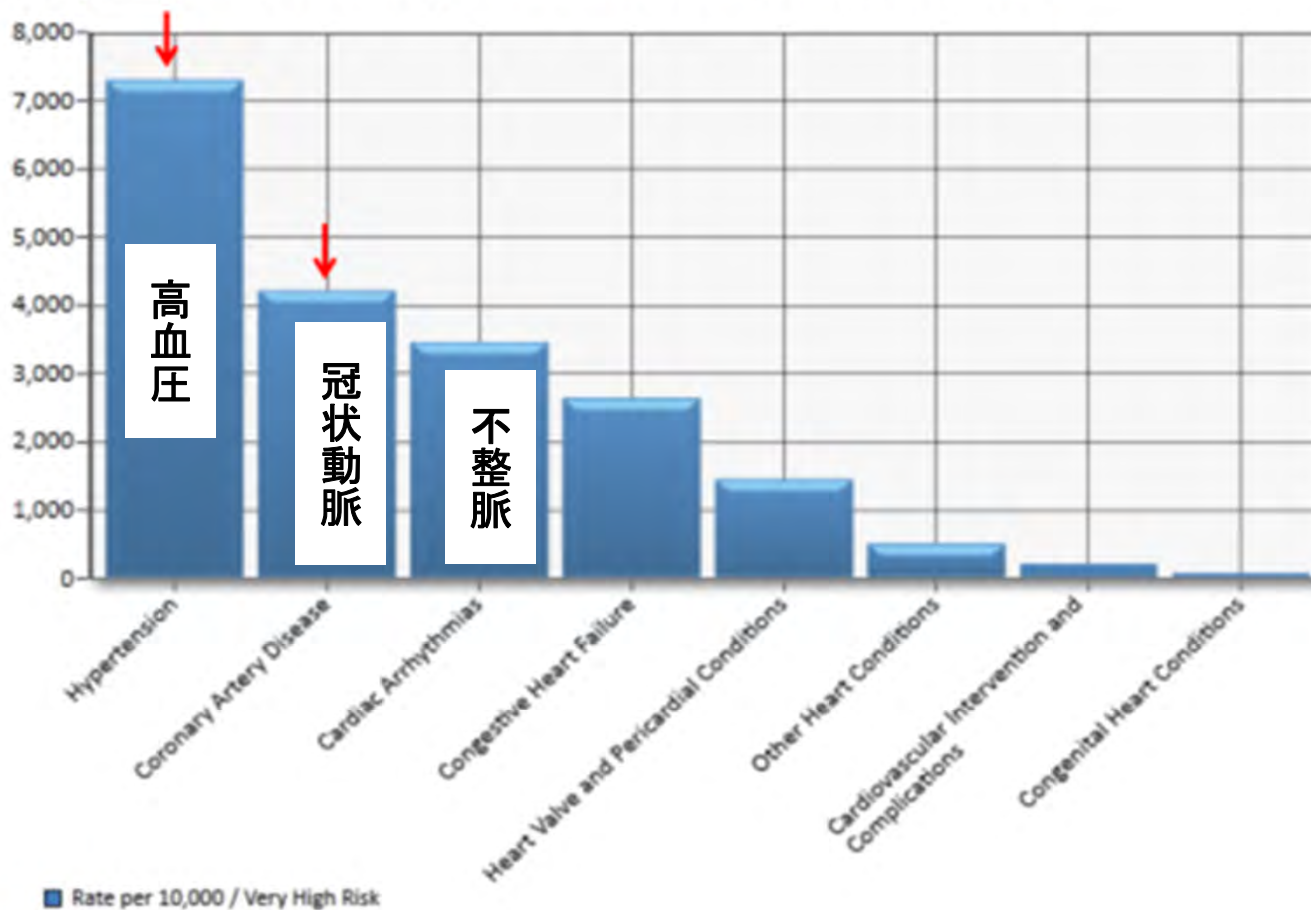
- Rate per 10,000 / Cardiovascular
- Rate per 10,000 / Musculoskeletal and Connective
- Rate per 10,000 / Nutritional and Metabolic
- Rate per 10,000 / Gastrointestinal
- Rate per 10,000 / Ophthalmic

Sentara Healthcareが活用しているデータの例④

Top Cardiovascular Conditions

高リスク集団内における心血管危険因子別の1万人あたり保有者数

Very High Risk Group—Cardiovascular Conditions



Within the cardiovascular category, the most common conditions:
73% Hypertension
42% CAD

Comorbidities are especially prevalent in very high risk populations, emphasizing the need for a holistic approach