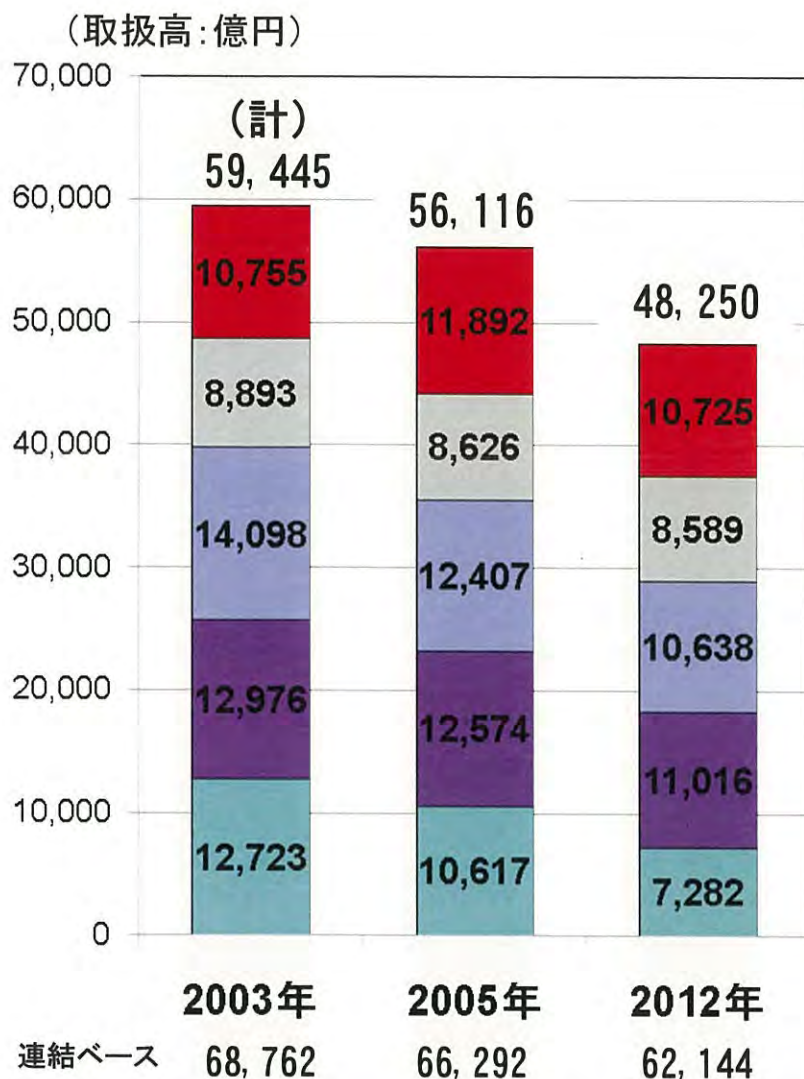


全農の事業概要



平成25年11月13日
全国農業協同組合連合会

1. 全農の事業実績



- 燃料・生活事業
- 営農・生産資材事業
- 畜産酪農事業
- 園芸農産事業
- 米穀事業

主要品目数量・取扱シェア

【購買品目】

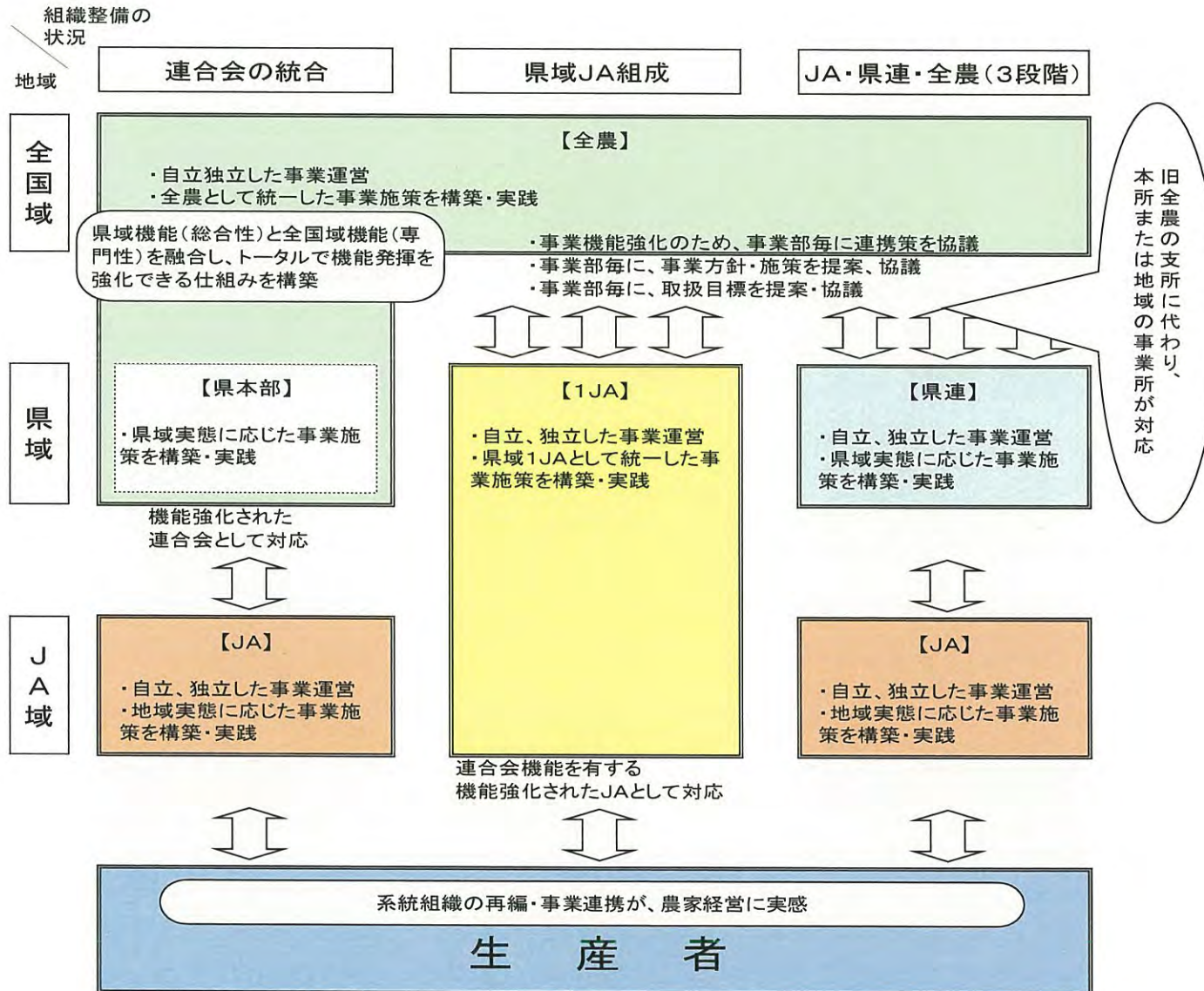
品目	単位	2003年	2005年	2012年		備考
		取扱量	取扱量	取扱量	シェア	
配合飼料	万ト	747	735	723	29%	数量は地域別会社を含む
化成肥料	万ト	103	93	73	68%	普通化成・高度化成・NK化成の計、肥料年度は7-6月。
農薬	億円	1,204	1,195	1,130	34%	総流通量は工業会年度(10-9月)、取扱量は農薬年度(12-11月)
段ボール(農業用)	百万ケース	837	801	681	48%	
ガソリン	万kl	326	329	311	5%	
灯油	万kl	238	237	153	7%	

【販売品目】

品目	単位	2003年	2005年	2012年		備考
		取扱量	取扱量	取扱量	シェア	
米	万ト	324	376	277	34%	年産ベース。総流通量は生産量ベース。
野菜	億円	7,424	6,883	5,546	26%	シェア算出に使用した業界値は2011年ベース
果実	億円	3,577	3,785	2,827	27%	シェア算出に使用した業界値は2011年ベース
青果物計	億円	11,001	10,668	8,373	27%	シェア算出に使用した業界値は2011年ベース
牛肉	万ト	8	7	7	8%	
豚肉	万ト	13	11	11	6%	
鶏卵	万ト	65	41	37	14%	2003年は鶏卵基金の代行販売数量込

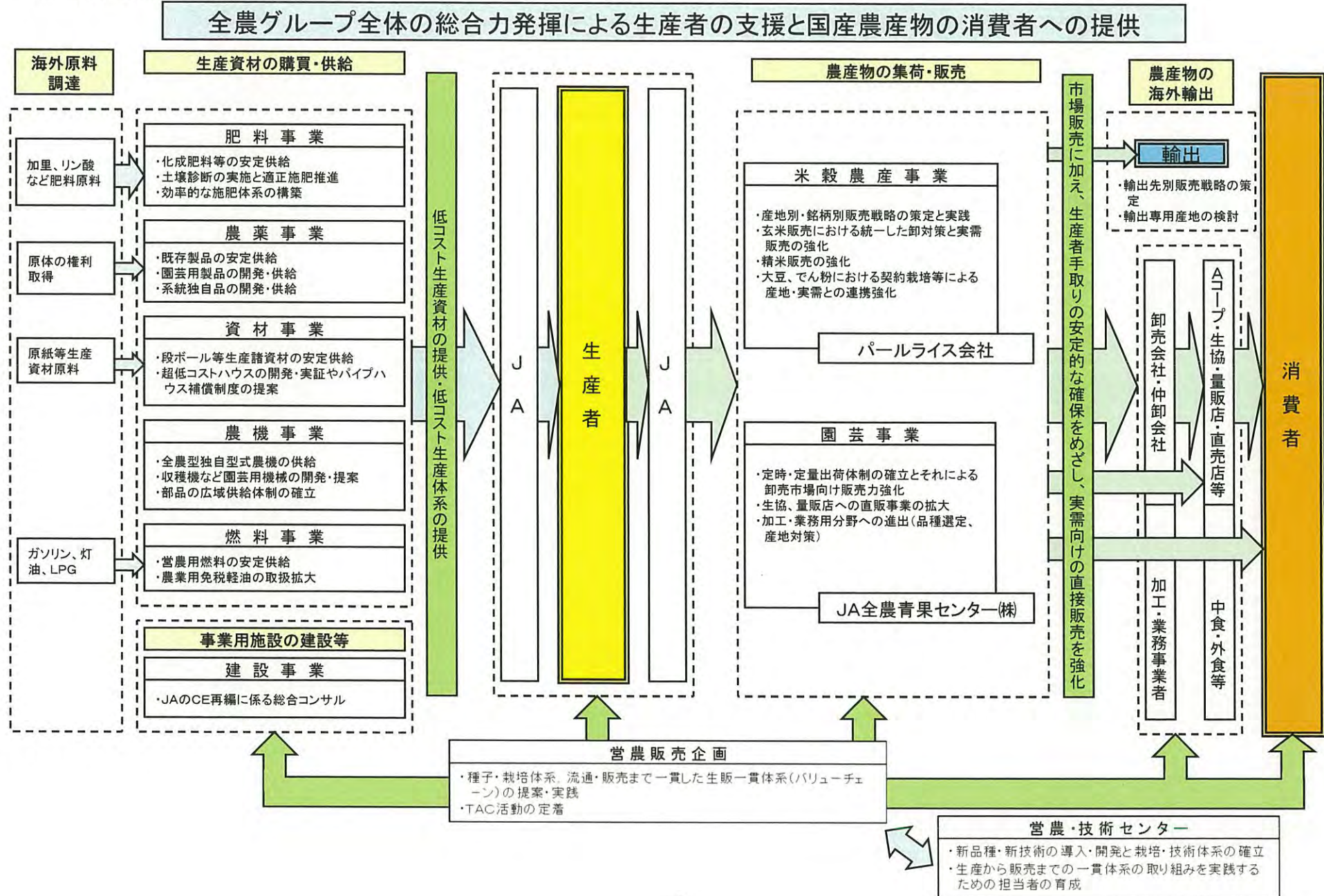
(※)2005年鶏卵事業、2006年青果事業、食肉事業が子会社化し、取扱高が減少。

2. 経済事業に係るJAグループ全体の再編状況と本会の位置

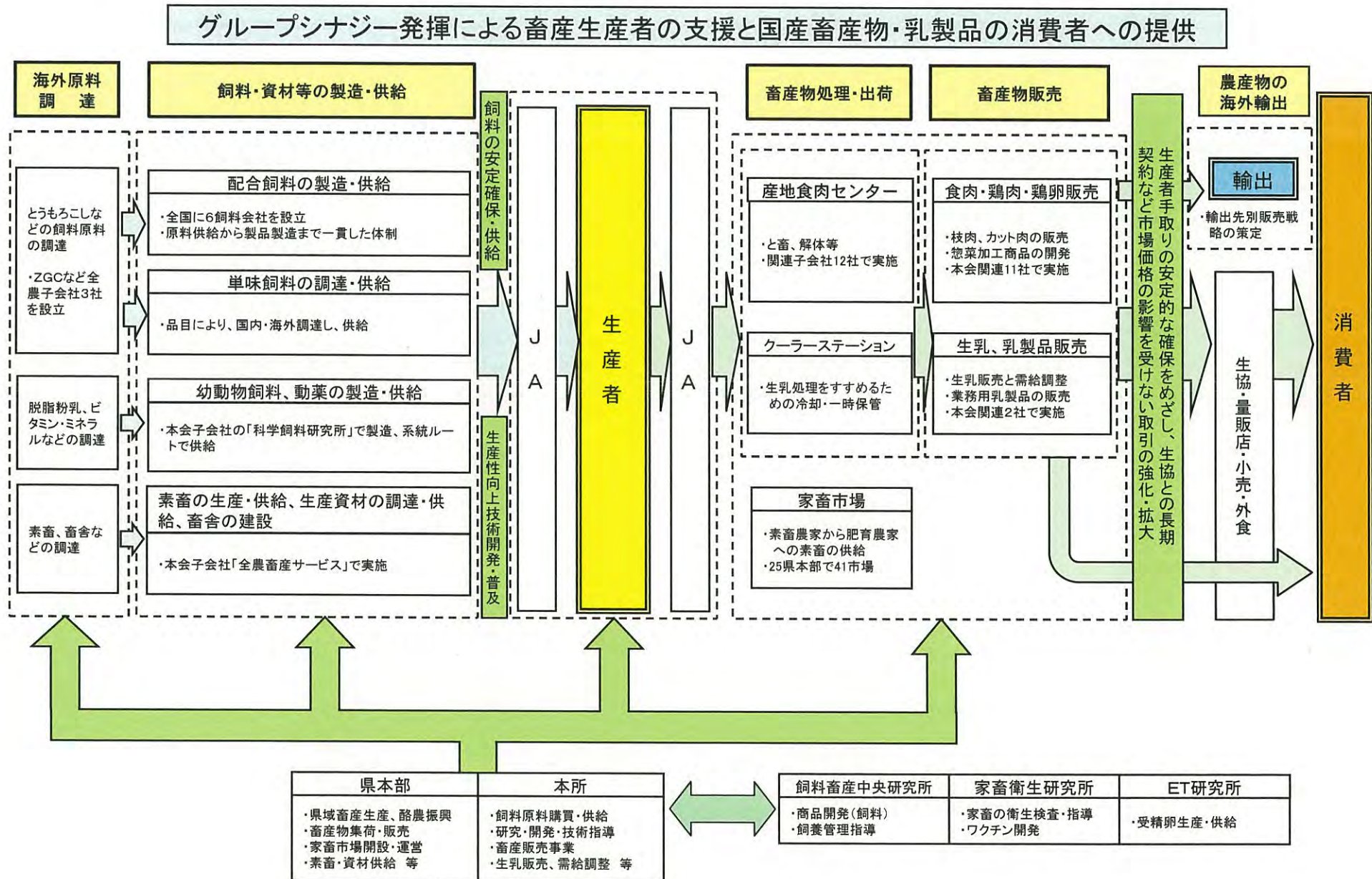


3. 事業分野別 事業展開の考え方

(1) 耕種事業の概要



(2) 畜産事業の概要



(3) 生活関連事業の概要

