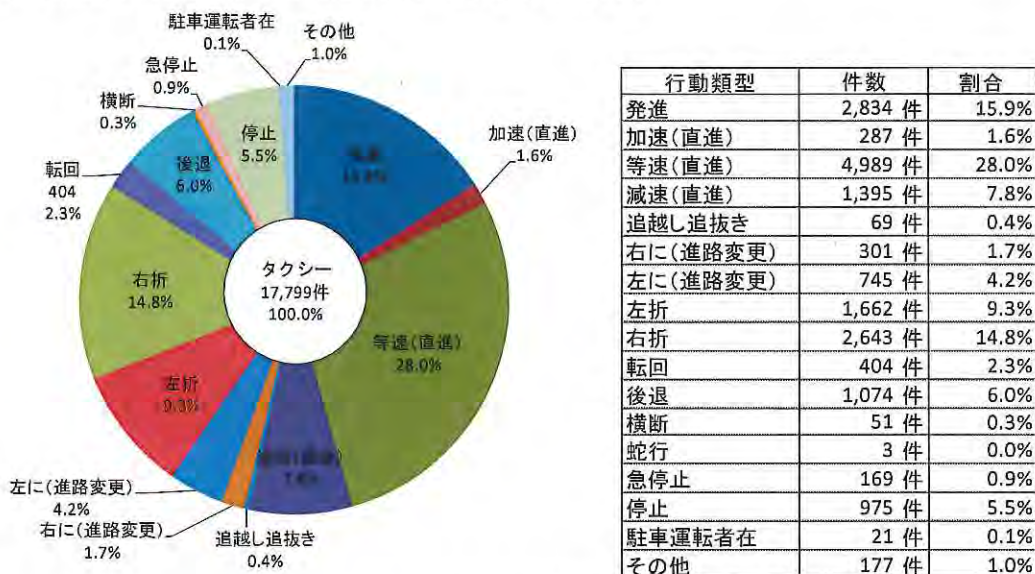


(3) タクシーの行動類型別事故件数の割合

タクシーの行動類型別事故件数は、等速(直進) 4,989件(28.0%)が最も多く、次いで発進2,834件(15.9%)、右折2,643件(14.8%)である。

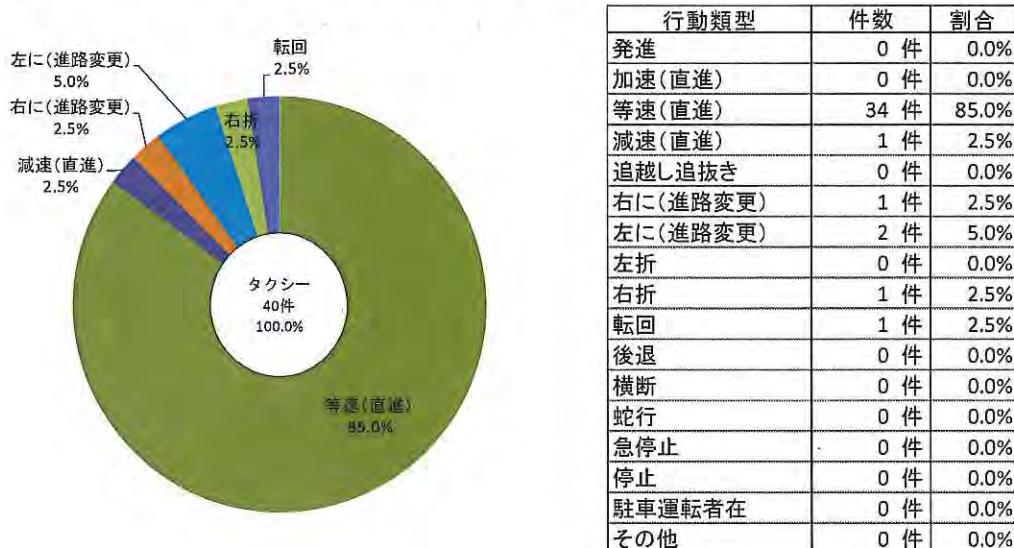


出典：(公財)交通事故総合分析センター「事業用自動車の交通事故統計」

図 61 タクシーの行動類型別事故件数の割合(平成25年)

(4) タクシーの行動類型別死亡事故件数の割合

タクシーの行動類型別死亡事故件数は、等速(直進) 34件(85.0%)が最も多い。

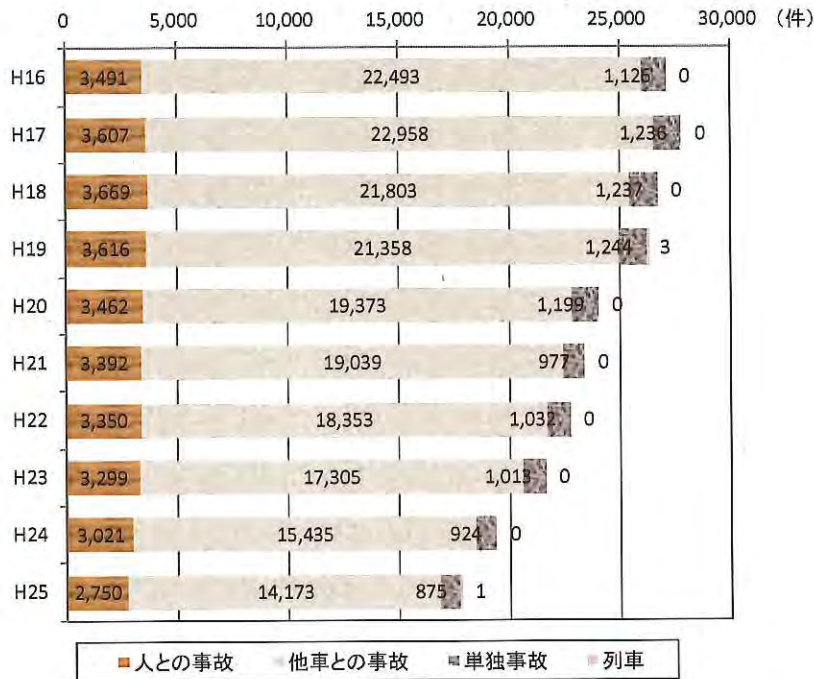


出典：(公財)交通事故総合分析センター「事業用自動車の交通事故統計」

図 62 タクシーの行動類型別死亡事故件数の割合(平成25年)

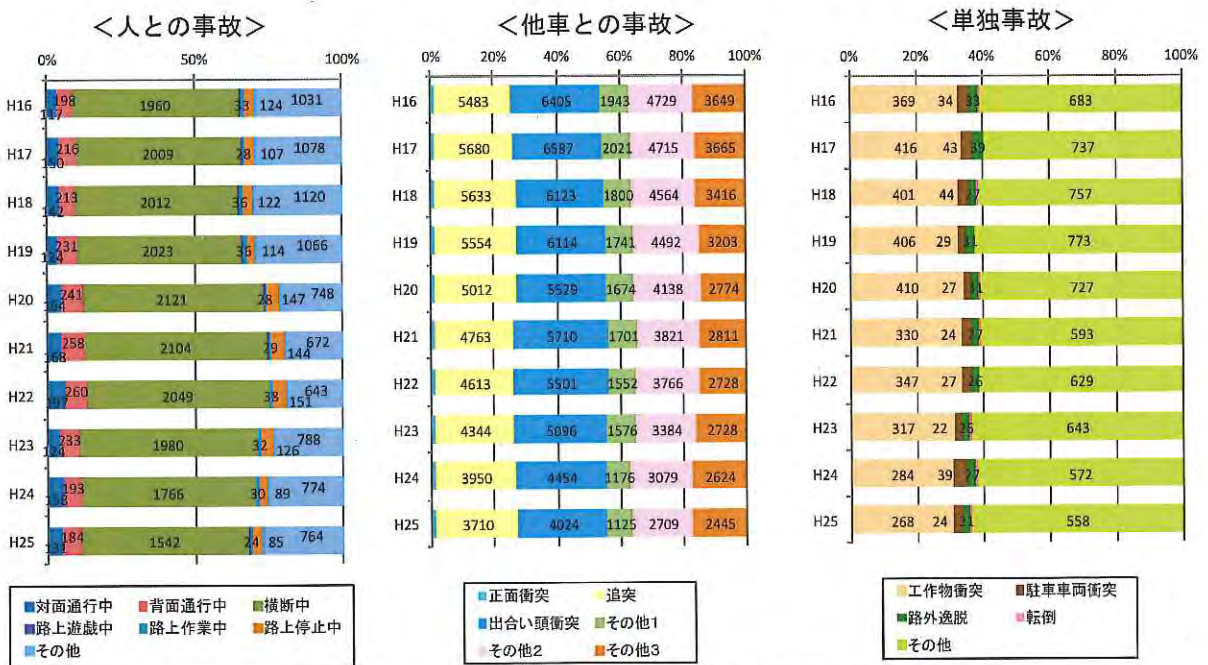
(5) タクシーの事故類型別事故件数の割合

平成25年のタクシーの事故は、他車との事故が14,173件で約8割を占めており、そのうち
出合い頭衝突が 4,024件と最も多く発生している



出典：(公財) 交通事故総合分析センター「事業用自動車の交通事故統計」

図 63 タクシーの事故類型別事故件数の割合



その他1・・・追越・追抜時衝突、進路変更時衝突
 その他2・・・すれ違い時衝突、左折衝突、右折時衝突
 その他3・・・横断時衝突、転回時衝突、後退時衝突、その他

出典：(公財) 交通事故総合分析センター「事業用自動車の交通事故統計」

図 64 タクシーの事故類型別事故件数の内訳