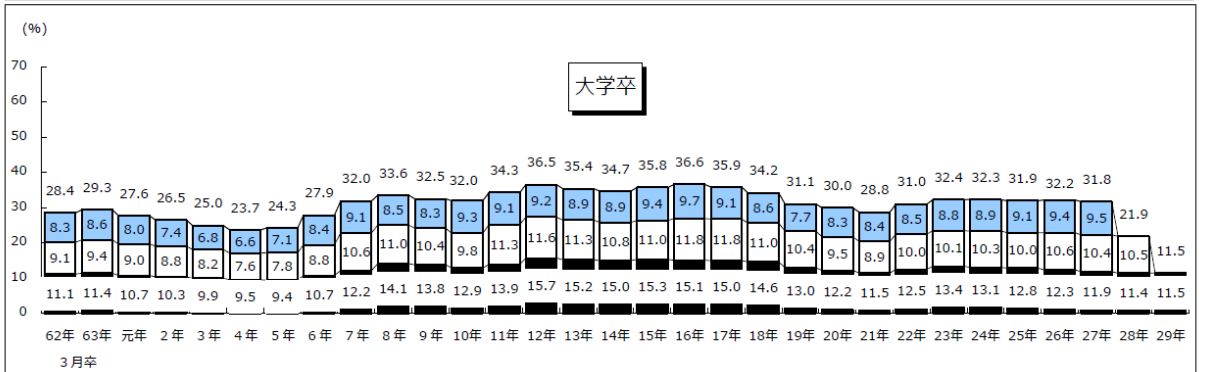
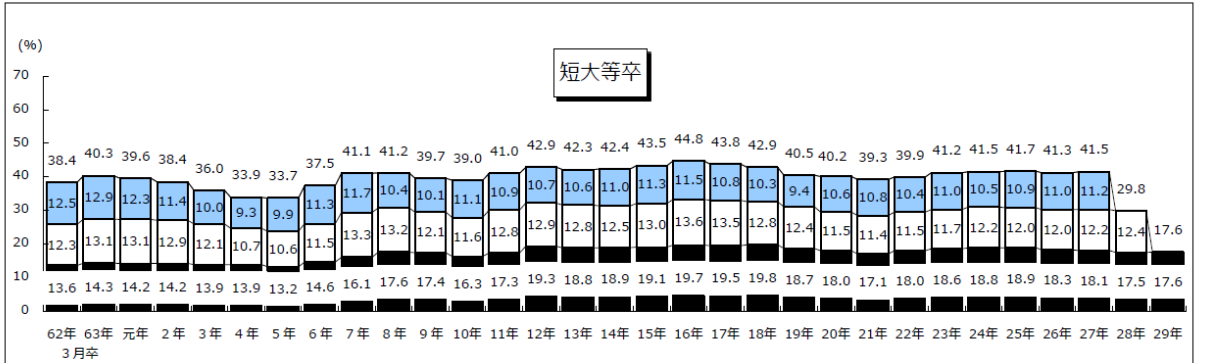

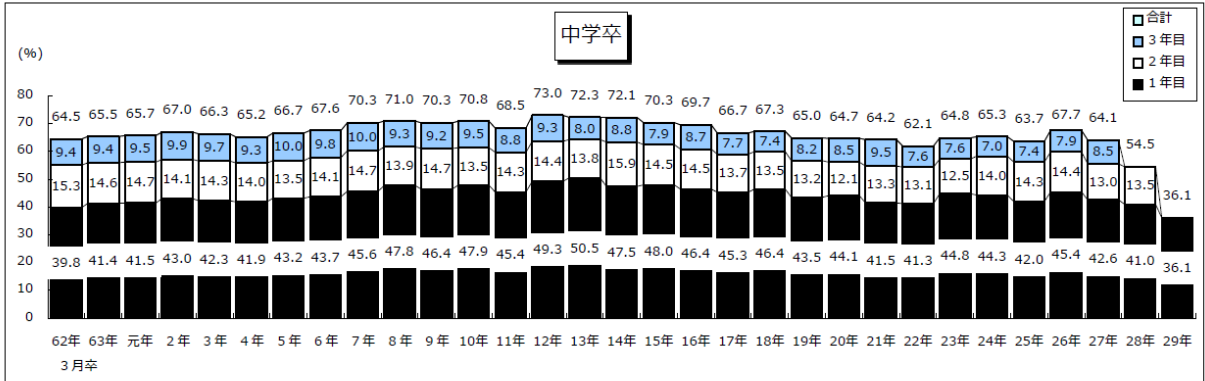


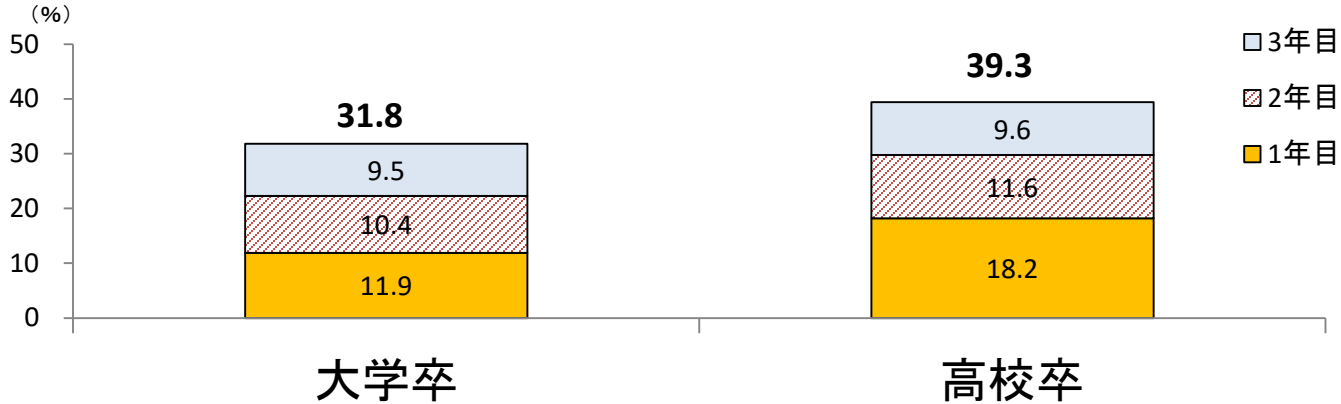
学歴別就職後3年以内離職率の推移



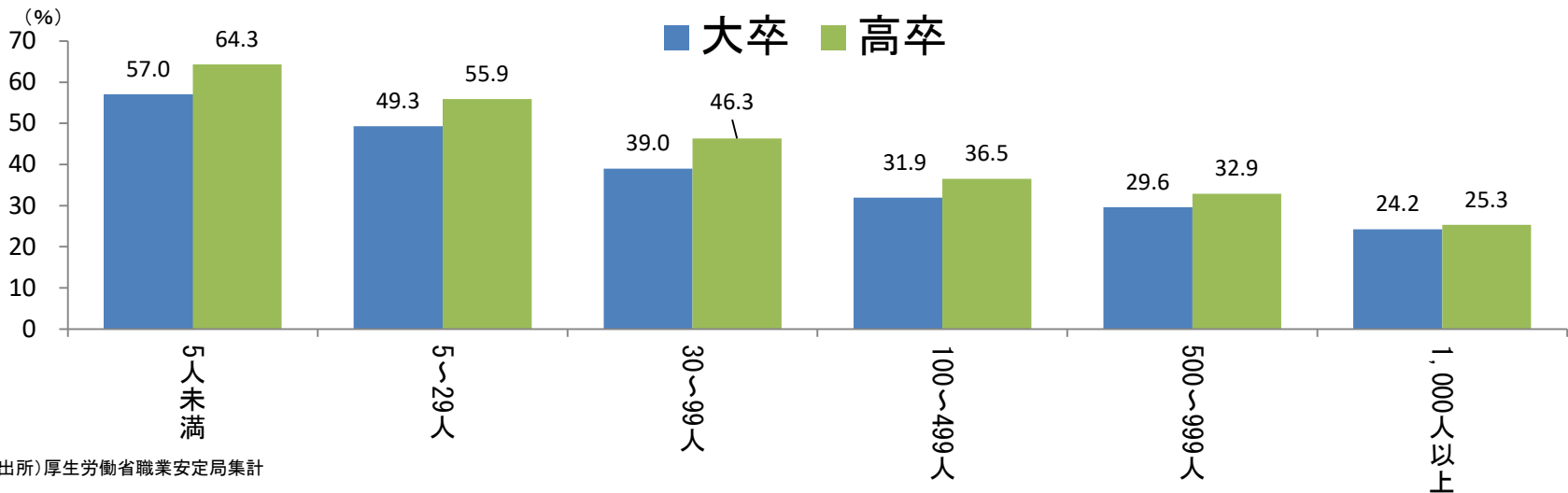
(注) 事業所からハローワークに対して、新規卒者として雇用保険の加入届が提出された新規被保険者資格取得者の生年月日、資格取得加入日等、資格取得理由から各学歴ごとに新規学校卒業者と推定される就職者数を算出し、更にその離職日から離職者数・離職率を算出している。
3年目までの離職率は、四捨五入の関係で1年目、2年目、3年目の離職率の合計と一致しないことがある。

高卒・大卒の3年以内離職率の比較

平成27年3月新規学卒就職者の離職率



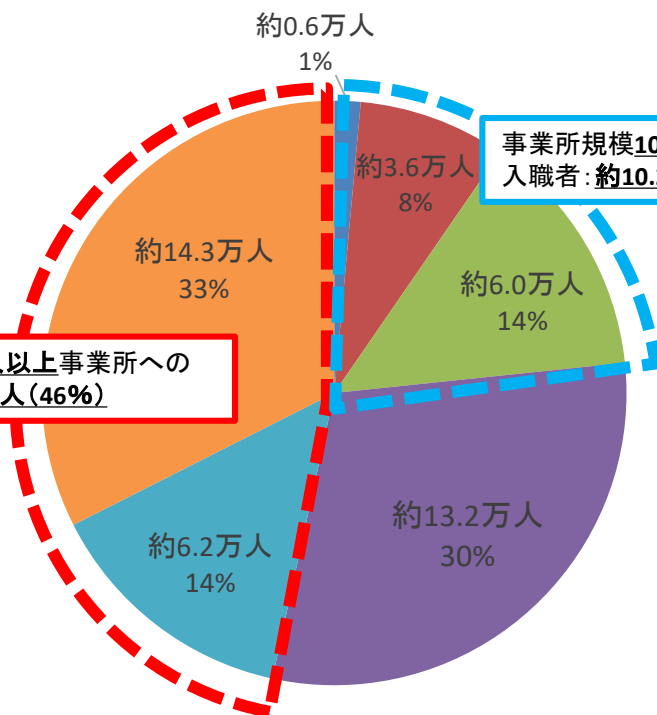
平成27年3月新規学卒就職者の事業所規模別3年以内の離職率



平成27年3月新規学卒就職者の事業所規模別入職者割合

- 事業所規模が500人以上の大規模事業所へ入職した大卒者は約20.5万人で全体の46%、高卒者は約5万人で全体の28%。
- 事業所規模が100人未満の小規模事業所へ入職した大卒者は約10.2万人で全体の23%、高卒者は約6.6万人で全体の37%。

大卒者(総数:約44.1万人)

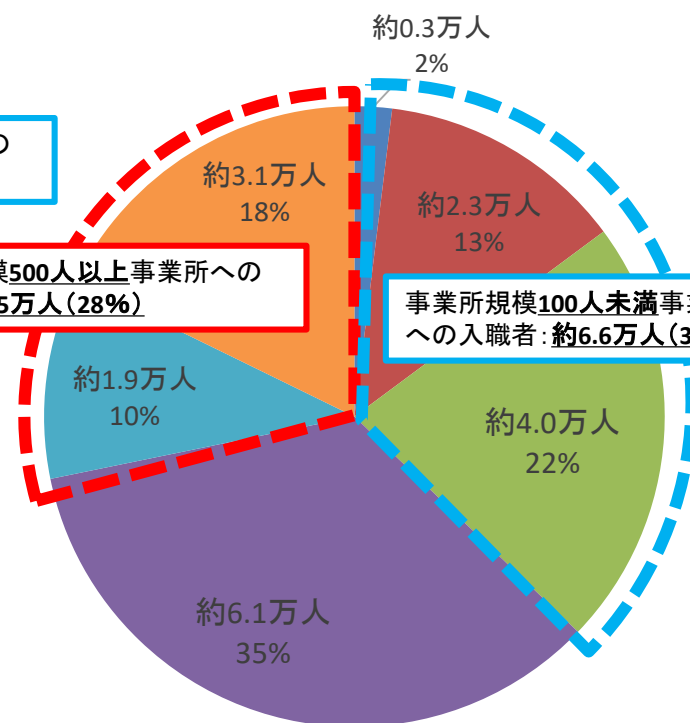


事業所規模500人以上事業所への入職者:約20.5万人(46%)

事業所規模100人未満事業所への入職者:約10.2万人(23%)

■ 5人未満 ■ 5~29人 ■ 30~99人
■ 100~499人 ■ 500~999人 ■ 1,000人以上

高卒者(総数:約17.8万人)



事業所規模500人以上事業所への入職者:約5万人(28%)

事業所規模100人未満事業所への入職者:約6.6万人(37%)

■ 5人未満 ■ 5~29人 ■ 30~99人
■ 100~499人 ■ 500~999人 ■ 1,000人以上