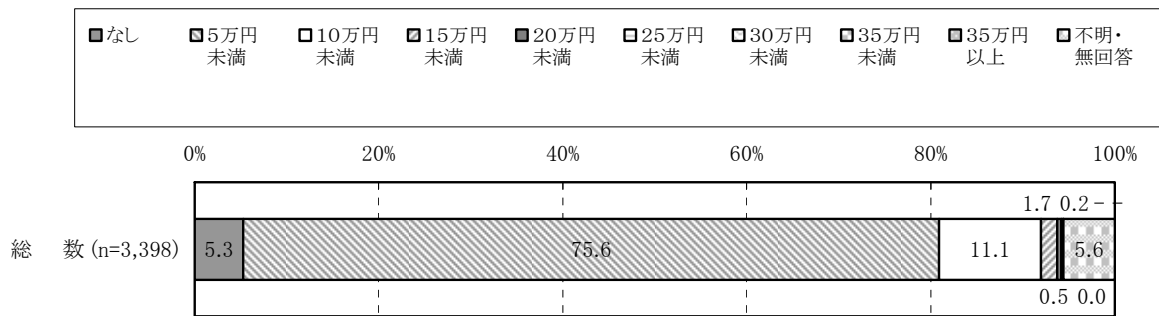


(8) 1ヶ月の平均住宅費（光熱費含む）（Q21）

「配偶者と合わせた1ヶ月の平均住宅費（光熱費含む）」を尋ねると、「5万円未満」が75.6%と最も多く、次いで、「10万円未満」が11.1%、「なし」が5.3%の順となっている。

図5-8-1 1ヶ月の平均住宅費（光熱費含む）（Q21）



「1ヶ月の平均住宅費（光熱費含む）」を都市規模別に比較すると、「5万円未満」は大都市（71.7%）で少なく、「10万円未満」と「15万円未満」は大都市で多くなっている（それぞれ15.5%、3.1%）。

性別で比較すると、「なし」は女性（7.4%）が男性（2.9%）を上回っている。

年齢別にみると、「なし」は高齢になるにつれて多くなる傾向にあり、80歳以上（16.2%）から多くなっている。一方、「5万円未満」は80歳以上（66.6%）から少なくなっている。

婚姻状況別にみると、「5万円未満」と「10万円未満」は配偶者あり（同居）で多く（それぞれ77.2%、12.1%）、死別者で少なくなっている（70.4%、6.8%）。また、「なし」は死別者（13.5%）と離別者（10.6%）で多くなっている。

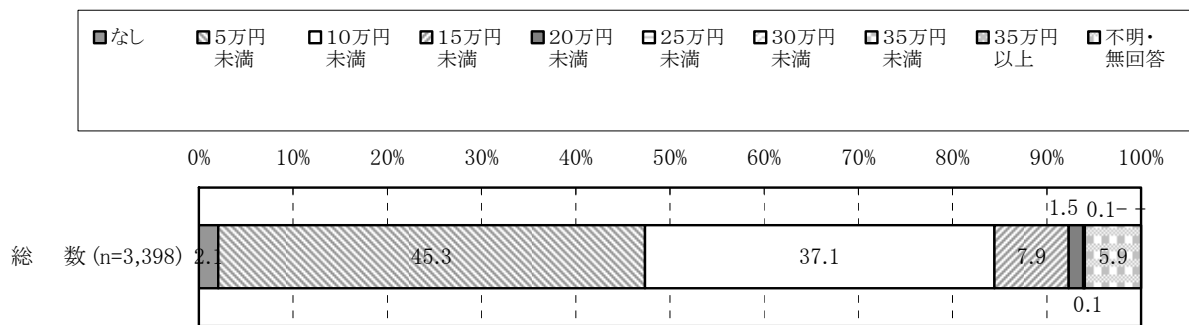
表5-8-1 1ヶ月の平均住宅費（光熱費含む）（Q21）

	総数	なし	5万円未満	10万円未満	15万円未満	20万円未満	25万円未満	30万円未満	35万円未満	35万円以上	不明・無回答
※※（総数）※※	3398	5.3	75.6	11.1	1.7	0.5	0.2	0.0	-	-	5.6
〔都市規模別〕											
大都市	714	4.1	71.7	15.5	3.1	1.0	0.3	0.1	-	-	4.2
中都市	1416	4.7	77.1	10.6	1.7	0.5	0.2	-	-	-	5.2
小都市	834	6.5	76.7	9.2	1.2	0.2	0.1	-	-	-	6.0
町村	434	6.9	75.1	9.0	0.7	-	-	-	-	-	8.3
問1〔性別〕											
男性	1601	2.9	75.8	12.6	1.6	0.5	0.1	0.1	-	-	6.6
女性	1797	7.4	75.5	9.8	1.9	0.4	0.3	-	-	-	4.7
問1〔年齢〕											
60～64歳	876	2.4	76.8	12.6	2.4	0.3	0.2	0.1	-	-	5.1
65～69歳	870	3.9	76.0	12.1	2.1	0.8	0.1	-	-	-	5.1
70～74歳	746	4.4	77.6	11.4	1.3	0.4	0.3	-	-	-	4.6
75～79歳	529	5.7	76.7	10.2	0.8	0.4	-	-	-	-	6.2
80歳以上	377	16.2	66.6	6.1	1.6	0.3	0.3	-	-	-	9.0
うち85歳以上	115	23.5	59.1	7.0	0.9	-	0.9	-	-	-	8.7
問1〔婚姻状況〕											
配偶者あり（同居）	2481	2.9	77.2	12.1	1.9	0.6	0.2	0.0	-	-	5.1
配偶者あり（別居－施設を含む）	51	5.9	80.4	9.8	-	-	-	-	-	-	3.9
未婚	94	5.3	73.4	9.6	2.1	-	-	-	-	-	9.6
死別	631	13.5	70.4	6.8	1.3	0.3	-	-	-	-	7.8
離別	141	10.6	71.6	14.2	1.4	-	-	-	-	-	2.1
問2〔現在の健康状態〕											
よい	938	4.5	75.5	12.6	1.8	0.5	0.2	0.1	-	-	4.8
まあよい	674	4.7	76.0	11.7	2.2	0.3	0.3	-	-	-	4.7
ふつう	996	5.0	77.2	9.6	1.6	0.5	-	-	-	-	6.0
あまりよくない	619	6.1	74.8	10.2	1.5	0.6	0.3	-	-	-	6.5
よくない	171	9.9	69.0	12.3	1.2	-	-	-	-	-	7.6
よい（計）	1612	4.6	75.7	12.2	2.0	0.4	0.2	0.1	-	-	4.8
よくない（計）	790	7.0	73.5	10.6	1.4	0.5	0.3	-	-	-	6.7
問20〔総収入（対象者本人）〕											
0円（なし）	370	3.0	66.8	11.4	1.9	0.5	0.3	-	-	-	16.2
100万円未満	862	8.0	77.6	8.7	1.3	0.3	0.1	-	-	-	3.9
100万円以上200万円未満	754	8.1	77.3	8.8	1.6	0.4	0.3	-	-	-	3.6
200万円以上300万円未満	624	3.0	78.0	12.2	1.6	0.3	0.3	-	-	-	4.5
300万円以上400万円未満	375	2.7	77.9	13.3	2.9	0.3	-	-	-	-	2.9
400万円以上500万円未満	138	2.9	73.2	13.8	1.4	1.4	-	-	-	-	7.2
500万円以上	240	1.7	71.7	19.2	2.5	0.8	-	0.4	-	-	3.8
無回答	35	2.9	54.3	8.6	-	2.9	-	-	-	-	31.4
問20〔総収入（含配偶者収入）〕											
0円（なし）	253	3.2	60.5	10.7	1.6	0.4	-	-	-	-	23.7
100万円未満	347	13.3	71.8	6.3	1.4	0.3	0.3	-	-	-	6.6
100万円以上200万円未満	591	9.0	76.3	8.5	0.7	0.2	-	-	-	-	5.4
200万円以上300万円未満	675	5.5	81.2	8.6	1.5	-	0.1	-	-	-	3.1
300万円以上400万円未満	636	2.8	79.6	12.4	2.4	0.3	0.2	-	-	-	2.4
400万円以上500万円未満	331	2.7	77.3	14.2	0.6	1.5	0.3	-	-	-	3.3
500万円以上	530	1.3	73.2	17.2	3.6	0.9	0.4	0.2	-	-	3.2
無回答	35	2.9	54.3	8.6	-	2.9	-	-	-	-	31.4
問21〔総支出〕											
10万円未満	232	30.2	63.8	2.2	-	-	-	-	-	-	3.9
10万円以上15万円未満	446	9.0	83.6	6.1	0.2	-	-	-	-	-	1.1
15万円以上20万円未満	531	3.4	88.5	7.3	-	-	-	-	-	-	0.8
20万円以上25万円未満	720	2.8	83.1	11.5	1.7	0.3	-	-	-	-	0.7
25万円以上30万円未満	458	2.8	82.3	12.2	1.7	0.2	-	-	-	-	0.7
30万円以上35万円未満	378	2.1	72.8	20.4	2.9	0.8	-	-	-	-	1.1
35万円以上40万円未満	124	0.8	69.4	19.4	7.3	2.4	0.8	-	-	-	-
40万円以上	218	0.5	60.1	26.1	6.4	3.2	2.3	0.5	-	-	0.9
不明・無回答	291	2.7	38.5	3.1	1.4	-	-	-	-	-	54.3
問25〔最終学歴〕											
新制中学校、旧制小学校	1171	8.1	74.8	9.5	1.4	0.5	0.1	0.1	-	-	5.6
新制高校、旧制中学校・高等女学校	1565	4.7	77.4	10.5	1.4	0.4	0.3	-	-	-	5.3
新制各種専門学校（新制高校卒業後）	128	1.6	80.5	11.7	2.3	-	-	-	-	-	3.9
新制短大・高専、旧制高校	192	2.1	71.9	15.1	4.2	0.5	0.5	-	-	-	5.7
新制・旧制大学（4年制）以上	337	1.2	70.3	17.2	3.0	0.6	-	-	-	-	7.7
その他	5	-	100.0	-	-	-	-	-	-	-	-
問27〔暮らし向き（15歳頃）〕											
大変苦しい	548	5.1	76.8	10.8	1.8	0.4	0.2	0.2	-	-	4.7
やや苦しい	770	4.0	77.1	11.2	1.3	0.3	-	-	-	-	6.1
普通	1549	5.4	75.0	10.5	1.8	0.6	0.3	-	-	-	6.4
ややゆとりがある	398	6.5	75.4	13.1	1.5	0.3	-	-	-	-	3.3
大変ゆとりがある	124	5.6	71.0	13.7	4.0	1.6	-	-	-	-	4.0
不明	9	33.3	66.7	-	-	-	-	-	-	-	-
苦しい（計）	1318	4.5	77.0	11.0	1.5	0.3	0.1	0.1	-	-	5.5
ゆとりがある（計）	522	6.3	74.3	13.2	2.1	0.6	-	-	-	-	3.4
問28×問29〔同居家族形態〕											
一人暮らし	378	3.2	81.2	9.5	1.3	-	-	-	-	-	4.8
夫婦のみ	1283	1.2	82.2	10.5	1.5	0.4	0.4	-	-	-	3.8
それ以外	1737	8.7	69.6	11.9	2.0	0.6	0.1	0.1	-	-	7.1

(9) 1ヶ月の平均食費 (Q21)

「配偶者と合わせた1ヶ月の平均食費」を尋ねると、「5万円未満」が45.3%と最も多く、次いで、「10万円未満」が37.1%、「15万円未満」が7.9%の順となっている。

図5-9-1 1ヶ月の平均食費 (Q21)



「1ヶ月の平均食費」を都市規模別に比較すると、「5万円未満」は大都市（37.7%）で少なく、「10万円未満」と「15万円未満」は大都市で多くなっている（それぞれ42.0%、10.5%）。

性別で比較すると、「5万円未満」は女性（48.5%）が男性（41.7%）より多く、「10万円未満」では男性（39.2%）が女性（35.2%）より多くなっている。

年齢別にみると、「5万円未満」は高齢になるにつれて多くなる傾向にあり、反対に「10万円未満」は少なくなっている。

婚姻状況別にみると、「5万円未満」は配偶者あり（同居）（38.0%）で少なく、「10万円未満」は配偶者あり（同居）（44.3%）で多くなっている。

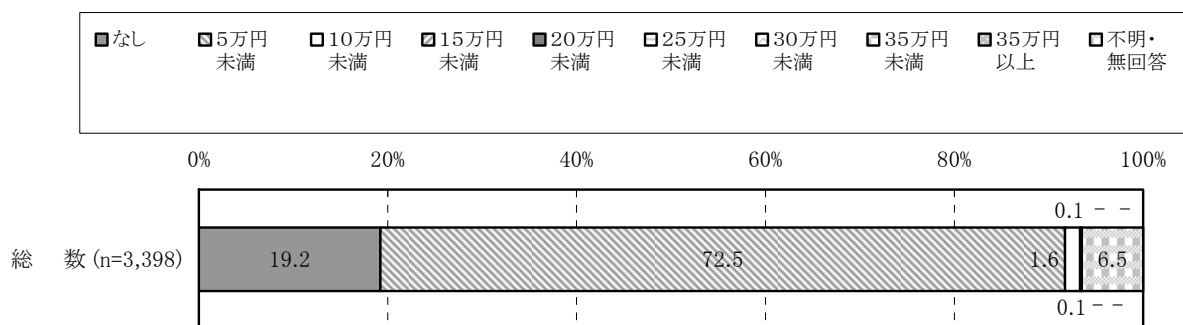
表5-9-1 1ヶ月の平均食費（Q21）

	総数	なし	5万円未満	10万円未満	15万円未満	20万円未満	25万円未満	30万円未満	35万円未満	35万円以上	不明・無回答
※※（総数）※※	3398	2.1	45.3	37.1	7.9	1.5	0.1	0.1	-	-	5.9
〔都市規模別〕											
大都市	714	2.1	37.7	42.0	10.5	2.2	0.3	0.1	-	-	5.0
中都市	1416	1.4	44.6	36.7	9.7	1.9	0.1	0.1	-	-	5.4
小都市	834	2.9	49.5	35.3	5.0	1.0	-	0.1	-	-	6.2
町村	434	2.5	52.1	33.6	3.0	0.2	-	-	-	-	8.5
問1〔性別〕											
男性	1601	1.0	41.7	39.2	8.2	2.1	0.1	0.1	-	-	7.6
女性	1797	3.0	48.5	35.2	7.6	1.0	0.1	0.2	-	-	4.5
問1〔年齢〕											
60～64歳	876	0.1	38.9	45.1	8.8	1.1	0.1	-	-	-	5.8
65～69歳	870	1.5	41.6	41.3	7.7	2.9	-	-	-	-	5.1
70～74歳	746	1.6	48.1	34.9	8.6	1.2	0.3	0.3	-	-	5.1
75～79歳	529	2.8	52.2	29.1	8.5	0.8	-	0.4	-	-	6.2
80歳以上	377	7.7	53.3	24.4	4.0	1.1	-	-	-	-	9.5
うち85歳以上	115	11.3	61.7	13.9	3.5	0.9	-	-	-	-	8.7
問1〔婚姻状況〕											
配偶者あり（同居）	2481	0.5	38.0	44.3	9.4	1.9	0.1	0.2	-	-	5.6
配偶者あり（別居－施設を含む）	51	2.0	60.8	19.6	11.8	2.0	-	-	-	-	3.9
未婚	94	2.1	70.2	17.0	3.2	-	-	-	-	-	7.4
死別	631	7.6	63.4	17.3	3.3	0.5	-	-	-	-	7.9
離別	141	4.3	70.9	17.7	4.3	0.7	-	-	-	-	2.1
問2〔現在の健康状態〕											
よい	938	1.5	38.5	42.4	10.2	1.7	-	0.2	-	-	5.4
まあよい	674	1.9	44.4	38.4	8.3	1.8	0.1	-	-	-	5.0
ふつう	996	1.8	45.7	38.0	7.0	1.2	-	0.1	-	-	6.2
あまりよくない	619	2.6	52.8	29.1	6.5	1.8	0.2	0.2	-	-	6.9
よくない	171	5.3	56.7	26.3	3.5	0.6	0.6	-	-	-	7.0
よい（計）	1612	1.7	40.9	40.8	9.4	1.7	0.1	0.1	-	-	5.3
よくない（計）	790	3.2	53.7	28.5	5.8	1.5	0.3	0.1	-	-	7.0
問20〔総収入（対象者本人）〕											
0円（なし）	370	1.1	38.9	33.0	10.3	0.8	-	0.3	-	-	15.7
100万円未満	862	3.8	50.6	33.4	7.2	1.0	-	-	-	-	3.9
100万円以上200万円未満	754	2.8	54.5	33.2	4.6	0.8	-	0.1	-	-	4.0
200万円以上300万円未満	624	1.8	44.4	39.7	7.2	1.4	-	-	-	-	5.4
300万円以上400万円未満	375	-	41.3	46.1	6.9	2.4	-	-	-	-	3.2
400万円以上500万円未満	138	0.7	31.2	45.7	12.3	1.4	0.7	0.7	-	-	7.2
500万円以上	240	-	25.8	44.6	17.5	5.4	0.8	0.4	-	-	5.4
無回答	35	-	31.4	25.7	8.6	2.9	-	-	-	-	31.4
問20〔総収入（含配偶者収入）〕											
0円（なし）	253	1.6	38.3	27.3	9.1	0.8	-	-	-	-	22.9
100万円未満	347	7.8	60.5	21.0	3.2	0.9	-	-	-	-	6.6
100万円以上200万円未満	591	3.6	65.3	21.0	3.7	0.7	-	-	-	-	5.8
200万円以上300万円未満	675	2.1	50.7	36.3	6.2	0.7	-	-	-	-	4.0
300万円以上400万円未満	636	0.3	42.6	45.9	7.5	0.8	-	-	-	-	2.8
400万円以上500万円未満	331	0.6	29.6	52.9	10.6	2.4	-	0.6	-	-	3.3
500万円以上	530	-	23.4	51.5	15.8	4.5	0.6	0.4	-	-	3.8
無回答	35	-	31.4	25.7	8.6	2.9	-	-	-	-	31.4
問21〔総支出〕											
10万円未満	232	17.7	77.2	1.7	-	-	-	-	-	-	3.4
10万円以上15万円未満	446	3.8	82.5	11.9	0.4	-	-	-	-	-	1.3
15万円以上20万円未満	531	1.1	63.5	33.3	1.3	-	-	-	-	-	0.8
20万円以上25万円未満	720	-	44.9	49.0	5.4	0.1	-	-	-	-	0.6
25万円以上30万円未満	458	0.2	30.1	55.7	11.4	1.3	-	-	-	-	1.3
30万円以上35万円未満	378	-	23.0	52.1	19.0	4.2	-	-	-	-	1.6
35万円以上40万円未満	124	0.8	12.1	57.3	25.0	3.2	-	0.8	-	-	0.8
40万円以上	218	-	12.4	48.6	25.7	9.6	1.4	0.9	-	-	1.4
不明・無回答	291	1.4	22.3	15.1	3.1	1.4	-	0.3	-	-	56.4
問25〔最終学歴〕											
新制中学校，旧制小学校	1171	3.5	54.1	30.1	5.2	1.1	-	0.1	-	-	5.9
新制高校，旧制中学校・高等女学校	1565	1.7	43.6	40.3	7.3	1.3	0.1	0.1	-	-	5.5
新制各種専門学校（新制高校卒業後）	128	0.8	48.4	35.2	10.2	0.8	-	-	-	-	4.7
新制短大・高専，旧制高校	192	-	35.4	41.7	15.1	2.6	-	-	-	-	5.2
新制・旧制大学（4年制）以上	337	0.3	26.7	44.8	14.8	3.6	0.3	0.3	-	-	9.2
その他	5	-	60.0	40.0	-	-	-	-	-	-	-
問27〔暮らし向き（15歳頃）〕											
大変苦しい	548	2.0	51.5	33.4	6.8	0.9	0.2	0.2	-	-	5.1
やや苦しい	770	1.6	45.6	36.8	7.9	1.3	-	0.1	-	-	6.8
普通	1549	1.8	44.5	38.2	7.0	1.7	0.1	0.1	-	-	6.6
ややゆとりがある	398	3.3	39.2	40.5	11.1	2.3	-	-	-	-	3.8
大変ゆとりがある	124	2.4	46.0	32.3	14.5	0.8	-	0.8	-	-	3.2
不明	9	33.3	44.4	22.2	-	-	-	-	-	-	-
苦しい（計）	1318	1.7	48.0	35.4	7.4	1.1	0.1	0.2	-	-	6.1
ゆとりがある（計）	522	3.1	40.8	38.5	11.9	1.9	-	0.2	-	-	3.6
問28×問29〔同居家族形態〕											
一人暮らし	378	0.8	80.2	13.2	1.3	-	-	-	-	-	4.5
夫婦のみ	1283	-	42.5	43.9	7.7	1.4	0.1	0.2	-	-	4.3
それ以外	1737	3.9	39.8	37.2	9.4	2.0	0.1	0.1	-	-	7.5

(10) 1ヶ月の平均衣服費 (Q21)

「配偶者と合わせた1ヶ月の平均衣服費」を尋ねると、「5万円未満」が72.5%と最も多く、次いで、「なし」が19.2%、「10万円未満」が1.6%の順となっている。

図5-10-1 1ヶ月の平均衣服費 (Q21)



「1ヶ月の平均衣服費」を都市規模別に比較すると、「5万円未満」は中都市（74.4%）で多く、「10万円未満」は大都市（2.9%）で多くなっている。

性別で比較すると、大きな差はみられない。

年齢別にみると、「なし」は高齢になるにつれて多くなる傾向にあり、反対に「5万円未満」は少なくなっている。

婚姻状況別にみると、「5万円未満」は配偶者あり（同居）（74.8%）で、「なし」は未婚者（29.8%）と死別者（25.8%）でそれぞれ多くなっている。

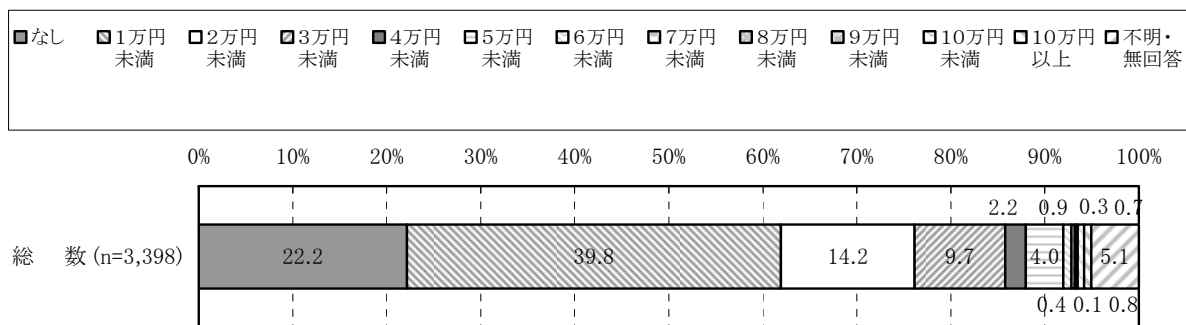
表5-10-1 1ヶ月の平均衣服費（Q21）

	総数	なし	5万円未満	10万円未満	15万円未満	20万円未満	25万円未満	30万円未満	35万円未満	35万円以上	不明・無回答
※※【総数】※※	3398	19.2	72.5	1.6	0.1	0.1	-	-	-	-	6.5
〔都市規模別〕											
大都市	714	17.8	73.5	2.9	-	0.3	-	-	-	-	5.5
中都市	1416	18.1	74.4	1.6	0.3	-	-	-	-	-	5.7
小都市	834	21.1	70.7	1.2	0.1	-	-	-	-	-	6.8
町村	434	21.7	68.2	0.2	-	-	-	-	-	-	9.9
問1〔性別〕											
男性	1601	18.0	72.3	1.6	0.1	0.1	-	-	-	-	7.9
女性	1797	20.3	72.7	1.6	0.2	-	-	-	-	-	5.2
問1〔年齢〕											
60～64歳	876	13.6	77.5	2.6	0.2	0.1	-	-	-	-	5.9
65～69歳	870	16.7	75.5	1.3	0.2	0.1	-	-	-	-	6.2
70～74歳	746	21.0	72.0	1.2	0.1	-	-	-	-	-	5.6
75～79歳	529	23.8	67.7	1.7	-	-	-	-	-	-	6.8
80歳以上	377	28.1	61.8	0.5	-	-	-	-	-	-	9.5
うち85歳以上	115	38.3	53.9	-	-	-	-	-	-	-	7.8
問1〔婚姻状況〕											
配偶者あり（同居）	2481	16.8	74.8	1.9	0.2	0.1	-	-	-	-	6.2
配偶者あり（別居－施設を含む）	51	17.6	76.5	3.9	-	-	-	-	-	-	2.0
未婚	94	29.8	61.7	-	-	-	-	-	-	-	8.5
死別	631	25.8	65.3	1.0	-	-	-	-	-	-	7.9
離別	141	24.8	70.9	-	-	-	-	-	-	-	4.3
問2〔現在の健康状態〕											
よい	938	16.7	74.4	3.0	0.2	-	-	-	-	-	5.7
まあよい	674	17.2	75.4	1.5	0.1	-	-	-	-	-	5.8
ふつう	996	17.2	74.9	1.0	-	0.2	-	-	-	-	6.7
あまりよくない	619	24.1	66.9	0.8	0.3	-	-	-	-	-	7.9
よくない	171	35.1	57.3	0.6	-	-	-	-	-	-	7.0
よい（計）	1612	16.9	74.8	2.4	0.2	-	-	-	-	-	5.7
よくない（計）	790	26.5	64.8	0.8	0.3	-	-	-	-	-	7.7
問2.0〔総収入（対象者本人）〕											
0円（なし）	370	18.6	62.7	1.6	0.3	-	-	-	-	-	16.8
100万円未満	862	25.6	69.4	0.8	0.1	-	-	-	-	-	4.1
100万円以上200万円未満	754	22.8	71.6	0.7	-	0.1	-	-	-	-	4.8
200万円以上300万円未満	624	16.5	76.6	1.1	0.2	-	-	-	-	-	5.6
300万円以上400万円未満	375	15.5	77.9	2.4	-	-	-	-	-	-	4.3
400万円以上500万円未満	138	8.0	80.4	3.6	-	-	-	-	-	-	8.0
500万円以上	240	6.7	80.4	6.3	0.8	-	-	-	-	-	5.8
無回答	35	8.6	57.1	-	-	2.9	-	-	-	-	31.4
問2.0〔総収入（含配偶者収入）〕											
0円（なし）	253	20.2	54.5	1.2	-	-	-	-	-	-	24.1
100万円未満	347	34.0	59.4	0.6	-	-	-	-	-	-	6.1
100万円以上200万円未満	591	26.6	66.3	0.3	-	-	-	-	-	-	6.8
200万円以上300万円未満	675	19.9	75.9	0.4	-	-	-	-	-	-	3.9
300万円以上400万円未満	636	17.6	78.3	0.5	0.2	-	-	-	-	-	3.5
400万円以上500万円未満	331	10.0	82.5	2.4	-	0.3	-	-	-	-	4.8
500万円以上	530	8.5	80.2	6.2	0.8	-	-	-	-	-	4.3
無回答	35	8.6	57.1	-	-	2.9	-	-	-	-	31.4
問2.1〔総支出〕											
10万円未満	232	39.2	56.9	-	-	-	-	-	-	-	3.9
10万円以上15万円未満	446	29.6	67.5	-	-	-	-	-	-	-	2.9
15万円以上20万円未満	531	23.2	75.3	0.2	-	-	-	-	-	-	1.3
20万円以上25万円未満	720	17.2	80.6	0.8	0.1	0.1	-	-	-	-	1.1
25万円以上30万円未満	458	16.4	80.8	1.3	-	-	-	-	-	-	1.5
30万円以上35万円未満	378	9.0	84.1	3.4	0.3	-	-	-	-	-	3.2
35万円以上40万円未満	124	6.5	87.1	4.0	-	0.8	-	-	-	-	1.6
40万円以上	218	11.0	76.1	8.7	1.4	-	-	-	-	-	2.8
不明・無回答	291	14.4	30.6	1.4	-	-	-	-	-	-	53.6
問2.5〔最終学歴〕											
新制中学校，旧制小学校	1171	24.9	67.6	0.7	-	0.1	-	-	-	-	6.7
新制高校，旧制中学校・高等女学校	1565	16.8	75.5	1.5	0.1	-	-	-	-	-	6.1
新制各種専門学校（新制高校卒業後）	128	29.7	63.3	3.1	0.8	-	-	-	-	-	3.1
新制短大・高専，旧制高校	192	13.0	77.6	3.1	0.5	0.5	-	-	-	-	5.2
新制・旧制大学（4年制）以上	337	10.4	75.7	3.9	0.3	-	-	-	-	-	9.8
その他	5	-	100.0	-	-	-	-	-	-	-	-
問2.7〔暮らし向き（15歳頃）〕											
大変苦しい	548	24.3	69.3	0.4	-	-	-	-	-	-	6.0
やや苦しい	770	17.4	73.4	1.4	0.3	-	-	-	-	-	7.5
普通	1549	17.8	73.2	1.5	0.1	0.1	-	-	-	-	7.2
ややゆとりがある	398	19.6	74.4	2.3	0.3	-	-	-	-	-	3.5
大変ゆとりがある	124	23.4	66.9	6.5	0.8	-	-	-	-	-	2.4
不明	9	33.3	66.7	-	-	-	-	-	-	-	-
苦しい（計）	1318	20.3	71.7	1.0	0.2	-	-	-	-	-	6.9
ゆとりがある（計）	522	20.5	72.6	3.3	0.4	-	-	-	-	-	3.3
問2.8×問2.9〔同居家族形態〕											
一人暮らし	378	26.2	68.3	0.3	-	-	-	-	-	-	5.3
夫婦のみ	1283	18.2	74.2	2.0	0.2	0.1	-	-	-	-	5.3
それ以外	1737	18.5	72.2	1.6	0.1	0.1	-	-	-	-	7.6

(11) 1ヶ月の平均趣味、娯楽費 (Q21)

「配偶者と合わせた1ヶ月の平均趣味、娯楽費」を尋ねると、「1万円未満」が39.8%と最も多く、次いで、「なし」が22.2%、「2万円未満」が14.2%の順となっている。

図5-11-1 1ヶ月の平均趣味、娯楽費 (Q21)



「1ヶ月の平均趣味、娯楽」を都市規模別に比較すると、「なし」は大都市（19.3%）で少なく、町村（26.0%）で多くなっている。

性別で比較すると、「1万円未満」と「なし」は女性（それぞれ41.8%、25.5%）が男性（37.4%、18.4%）より多かった。

年齢別にみると、「なし」は高齢になるにつれて多くなっており、反対に「2万円未満」は少なくなる傾向にある。

婚姻状況別にみると、「なし」は未婚者（37.2%）、離別者（34.0%）、死別者（32.5%）で多く、「2万円未満」は配偶者あり（同居）（15.5%）で多くなっている。

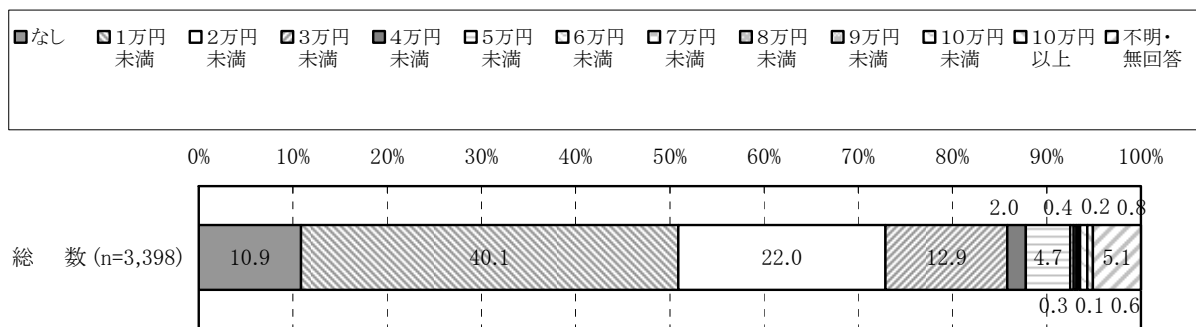
表5-11-1 1ヶ月の平均趣味、娯楽費(Q21)

	総数	なし	1万円未満	2万円未満	3万円未満	4万円未満	5万円未満	6万円未満	7万円未満	8万円未満	9万円未満	10万円未満	10万円以上	不明・無回答
** (総数) **	3398	22.2	39.8	14.2	9.7	2.2	4.0	0.9	0.4	0.3	0.1	0.7	0.8	5.1
(都市規模別)														
大都市	714	19.3	41.3	13.2	11.1	2.1	4.9	1.1	0.4	0.4	0.3	0.8	0.7	4.3
中都市	1416	22.5	39.5	13.6	10.0	2.5	4.3	0.7	0.4	0.3	-	0.8	1.1	4.4
小都市	834	22.1	40.2	15.6	8.9	2.2	3.2	1.0	0.2	0.1	-	0.4	0.6	5.6
町村	434	26.0	37.1	15.4	7.8	1.4	2.8	0.7	0.2	0.2	-	0.7	0.2	7.4
問1 (性別)														
男性	1601	18.4	37.4	15.2	11.4	2.6	5.2	1.1	0.4	0.4	0.1	0.8	1.1	5.8
女性	1797	25.5	41.8	13.4	8.1	1.9	2.8	0.6	0.3	0.1	0.1	0.6	0.4	4.4
問1 (年齢)														
60～64歳	876	16.1	37.6	18.9	10.6	2.7	5.9	0.9	0.3	0.1	-	1.1	0.9	4.7
65～69歳	870	16.4	41.0	13.2	12.5	3.3	4.3	1.4	0.6	0.3	0.2	0.6	1.3	4.8
70～74歳	746	20.6	40.8	15.4	10.2	1.7	4.2	0.9	0.4	0.4	-	0.8	0.7	3.9
75～79歳	529	30.6	41.2	11.3	6.8	1.5	2.5	0.2	-	0.2	-	0.4	0.2	5.1
80歳以上	377	40.6	37.9	7.2	3.7	0.3	0.5	0.3	0.3	0.3	-	-	0.3	8.8
うち85歳以上	115	55.7	25.2	4.3	3.5	-	-	-	-	0.9	-	-	-	10.4
問1 (婚姻状況)														
配偶者あり(同居)	2481	18.1	39.8	15.5	11.3	2.4	4.5	1.0	0.5	0.4	0.1	0.8	1.0	4.6
配偶者あり(別居一施設を含む)	51	29.4	47.1	11.8	5.9	2.0	-	-	-	-	-	2.0	-	2.0
未婚	94	37.2	36.2	12.8	4.3	-	1.1	-	-	-	-	-	1.1	7.4
死別	631	32.5	40.1	9.4	5.4	2.1	2.9	0.2	-	-	-	0.5	0.2	7.0
離別	141	34.0	36.9	15.6	4.3	0.7	2.8	1.4	-	-	-	-	-	4.3
問2 (現在の健康状態)														
よい	938	15.0	38.4	16.4	12.6	2.2	6.5	1.7	0.6	0.1	0.1	1.2	1.5	3.6
まあよい	674	18.7	39.3	17.4	9.9	3.9	4.0	0.9	0.4	0.4	-	0.3	0.4	4.3
ふつう	996	19.9	42.8	14.2	9.1	2.1	3.1	0.7	0.2	0.3	0.1	0.8	0.7	6.0
あまりよくない	619	31.3	42.2	8.9	7.6	1.0	1.9	-	0.2	0.3	-	0.3	0.2	6.1
よくない	171	55.0	22.8	9.4	2.9	0.6	2.3	-	-	-	-	-	0.6	6.4
よい(計)	1612	16.6	38.8	16.8	11.5	2.9	5.5	1.4	0.6	0.2	0.1	0.8	1.1	3.9
よくない(計)	790	36.5	38.0	9.0	6.6	0.9	2.0	-	0.1	0.3	-	0.3	0.3	6.2
問20 (総収入(対象者本人))														
0円(なし)	370	23.5	35.7	10.3	8.6	1.4	3.0	0.3	-	-	0.3	1.1	0.3	15.7
100万円未満	862	30.3	43.6	11.1	6.1	2.1	2.0	0.5	0.1	-	-	0.5	0.5	3.2
100万円以上200万円未満	754	27.7	45.4	12.3	6.6	0.7	2.0	0.4	0.3	0.3	0.1	0.5	0.4	3.3
200万円以上300万円未満	624	18.4	42.1	16.3	10.9	2.1	3.7	1.0	0.3	0.3	-	0.2	0.8	3.8
300万円以上400万円未満	375	12.0	36.0	19.5	15.2	4.0	6.7	1.1	0.8	0.5	-	0.8	0.8	2.7
400万円以上500万円未満	138	8.0	34.8	16.7	18.8	4.3	6.5	2.2	0.7	0.7	-	0.7	0.7	5.8
500万円以上	240	10.0	16.7	22.5	17.5	4.6	14.6	2.5	1.3	0.8	-	2.5	3.8	3.3
無回答	35	2.9	42.9	11.4	-	5.7	-	5.7	-	-	-	-	-	31.4
問20 (総収入(含配偶者収入))														
0円(なし)	253	23.3	34.4	8.3	6.3	0.8	2.8	-	-	-	-	0.8	0.4	22.9
100万円未満	347	40.9	39.8	7.8	3.7	1.2	0.3	0.3	-	-	-	0.3	-	5.8
100万円以上200万円未満	591	35.7	44.3	9.5	3.6	0.5	1.2	0.2	-	-	0.2	0.3	0.2	4.4
200万円以上300万円未満	675	23.7	47.4	13.2	7.9	1.5	2.1	0.3	-	-	-	0.4	0.4	3.1
300万円以上400万円未満	636	15.9	44.3	17.9	11.0	2.4	3.9	0.9	0.5	0.5	0.2	0.2	0.5	1.9
400万円以上500万円未満	331	10.9	36.6	18.7	16.9	4.5	4.5	1.5	1.2	0.6	-	0.3	1.5	2.7
500万円以上	530	8.1	23.8	20.8	18.7	4.5	12.5	2.3	0.9	0.8	-	2.5	2.5	2.8
無回答	35	2.9	42.9	11.4	-	5.7	-	5.7	-	-	-	-	-	31.4
問21 (総支出)														
10万円未満	232	50.4	39.2	5.6	1.7	-	-	-	-	-	-	-	0.4	2.6
10万円以上15万円未満	446	40.4	47.8	7.2	2.7	0.2	0.2	0.2	-	-	-	-	-	1.3
15万円以上20万円未満	531	27.5	49.2	12.4	6.6	1.7	1.5	0.2	-	0.2	-	-	-	0.8
20万円以上25万円未満	720	16.7	46.1	18.3	11.0	2.8	3.2	0.7	0.1	0.1	0.1	0.3	-	0.6
25万円以上30万円未満	458	14.6	41.3	21.2	12.2	2.0	4.6	0.2	1.3	0.7	-	0.4	0.7	0.9
30万円以上35万円未満	378	8.7	33.9	19.6	16.7	4.5	9.5	1.6	0.5	0.5	-	1.1	1.6	1.9
35万円以上40万円未満	124	8.1	29.0	17.7	21.0	3.2	8.9	4.8	-	-	-	2.4	2.4	2.4
40万円以上	218	11.9	18.8	13.8	18.3	6.4	13.8	3.7	1.4	0.5	0.5	3.7	5.0	2.3
不明・無回答	291	18.6	20.6	5.8	4.5	0.3	1.7	0.3	-	0.3	-	1.4	0.7	45.7
問25 (最終学歴)														
新制中学校、旧制小学校	1171	32.1	40.5	10.2	6.7	1.2	2.3	0.5	0.2	0.1	-	0.2	0.5	5.5
新制高校、旧制中学校・高等女子校	1565	18.6	42.6	15.7	9.6	2.2	3.5	0.9	0.3	0.1	0.1	0.6	0.6	5.1
新制各種専門学校(新制高校卒業)	128	23.4	35.2	13.3	15.6	3.9	6.3	-	-	-	-	-	0.8	1.6
新制短大・高専、旧制高校	192	13.0	33.9	19.8	13.5	2.6	5.7	1.6	1.0	1.0	-	3.1	0.5	4.2
新制・旧制大学(4年制)以上	337	8.6	29.4	18.4	15.4	4.7	10.4	1.8	0.9	1.2	-	1.5	2.4	5.3
その他	5	40.0	20.0	20.0	20.0	-	-	-	-	-	-	-	-	-
問27 (暮らし向き(15歳頃))														
大変苦しい	548	26.5	37.6	12.8	10.0	2.6	3.6	0.7	0.4	0.2	-	0.2	0.4	5.1
やや苦しい	770	21.9	43.0	14.0	7.9	2.1	3.1	1.0	0.3	0.4	0.1	0.1	0.8	5.2
普通	1549	20.9	40.3	13.8	9.6	1.9	4.2	0.8	0.5	0.3	0.1	1.0	0.8	5.9
ややゆとりがある	398	19.6	37.2	17.8	12.8	2.8	4.8	0.8	0.3	0.3	-	0.5	1.0	2.3
大変ゆとりがある	124	25.0	33.1	16.1	10.5	3.2	5.6	0.8	-	-	-	3.2	0.8	1.6
不明	9	66.7	11.1	11.1	-	-	-	-	-	-	-	-	-	11.1
苦しい(計)	1318	23.8	40.7	13.5	8.8	2.3	3.3	0.9	0.3	0.3	0.1	0.2	0.6	5.2
ゆとりがある(計)	522	20.9	36.2	17.4	12.3	2.9	5.0	0.8	0.2	0.2	-	1.1	1.0	2.1
問28×問29 (同居家族形態)														
一人暮らし	378	30.2	43.1	11.1	5.8	1.3	2.6	0.5	-	-	-	0.3	0.3	4.8
夫婦のみ	1283	18.6	38.6	16.1	11.7	2.9	4.5	1.1	0.5	0.4	0.1	0.7	1.2	3.6
それ以外	1737	23.0	39.9	13.5	9.0	1.9	3.9	0.7	0.3	0.2	0.1	0.7	0.5	6.2

(12) 1ヶ月の平均交際費 (Q21)

「配偶者と合わせた1ヶ月の平均交際費」を尋ねると、「1万円未満」が40.1%と最も多く、次いで、「2万円未満」が22.0%、「3万円未満」が12.9%の順となっている。

図5-12-1 1ヶ月の平均交際費 (Q21)



「1ヶ月の平均交際費」を都市規模別に比較すると、「1万円未満」は中都市（43.0%）で多く、小都市（35.9%）で少なくなっている。反対に「3万円未満」は小都市（15.6%）で多く、中都市（11.3%）で少なかった。

性別で比較すると、「1万円未満」は女性（42.1%）が男性（37.8%）を上回っている。

年齢別にみると、「1万円未満」は75～79歳（45.2%）で、「3万円未満」は65～69歳（15.5%）でそれぞれ多くなっている。

婚姻状況別にみると、「1万円未満」は死別者（44.7%）で多く、「2万円未満」と「3万円未満」は配偶者あり（同居）で多くなっている（それぞれ23.9%、14.8%）。

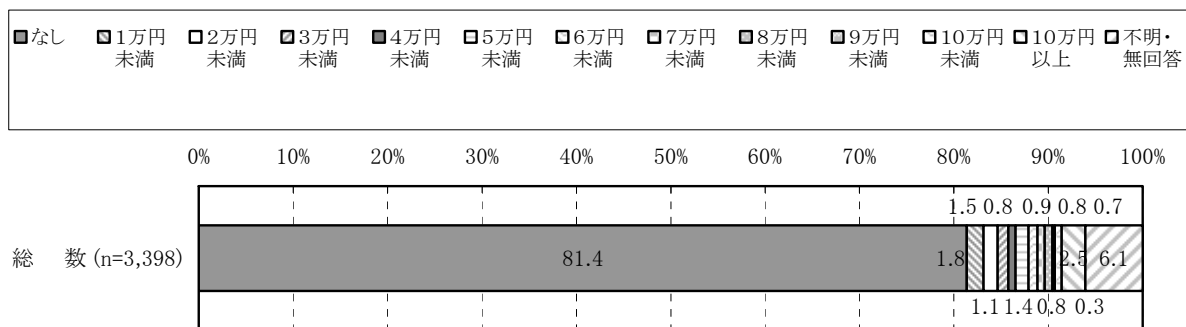
表5-12-1 1ヶ月の平均交際費（Q21）

	総数	なし	1万円未満	2万円未満	3万円未満	4万円未満	5万円未満	6万円未満	7万円未満	8万円未満	9万円未満	10万円未満	10万円以上	不明・無回答
【総数】	3398	10.9	40.1	22.0	12.9	2.0	4.7	0.4	0.3	0.2	0.1	0.8	0.6	5.1
〔都市規模別〕														
大都市	714	9.9	42.2	21.0	12.9	2.1	4.9	0.3	0.1	0.3	0.1	1.3	0.6	4.3
中都市	1416	10.3	43.0	21.4	11.3	1.9	5.1	0.2	0.4	0.2	0.2	0.8	0.7	4.5
小都市	834	11.4	35.9	23.0	15.6	1.9	4.4	0.7	0.4	-	-	0.6	0.7	5.4
町村	434	13.1	35.0	23.5	13.1	2.1	3.7	0.5	0.2	0.7	-	0.2	0.2	7.6
問1〔性別〕														
男性	1601	10.1	37.8	23.0	13.9	1.5	4.9	0.3	0.4	0.4	0.1	0.7	0.8	6.1
女性	1797	11.6	42.1	21.0	12.1	2.4	4.6	0.4	0.2	0.1	0.2	0.8	0.4	4.2
問1〔年齢〕														
60～64歳	876	8.7	38.4	23.3	14.5	2.1	5.9	0.3	0.1	0.3	0.1	0.7	0.9	4.7
65～69歳	870	8.7	38.7	23.4	15.5	2.6	4.0	0.1	0.2	0.3	-	1.0	0.7	4.5
70～74歳	746	9.7	41.3	21.4	12.6	1.7	6.3	0.7	0.3	0.1	-	0.8	0.5	4.6
75～79歳	529	11.0	45.2	19.8	11.2	1.7	3.4	0.6	0.6	0.2	0.4	0.2	0.4	5.5
80歳以上	377	23.1	37.4	19.6	6.4	1.1	2.1	0.3	0.5	-	0.3	1.1	0.3	8.0
うち85歳以上	115	40.9	27.0	13.0	8.7	0.9	-	-	-	-	-	1.7	-	7.8
問1〔婚姻状況〕														
配偶者あり（同居）	2481	7.7	38.2	23.9	14.8	2.1	5.5	0.4	0.4	0.3	0.2	0.8	0.7	5.0
配偶者あり（別居－施設を含む）	51	19.6	39.2	27.5	3.9	2.0	3.9	2.0	-	-	-	-	-	2.0
未婚	94	26.6	47.9	8.5	5.3	-	3.2	-	-	1.1	-	-	-	7.4
死別	631	17.1	44.7	17.7	8.7	1.9	2.4	0.2	0.2	-	-	0.6	0.5	6.0
離別	141	24.1	46.8	14.9	6.4	2.1	2.1	-	-	-	-	0.7	-	2.8
問2〔現在の健康状態〕														
よい	938	7.7	35.7	22.3	17.7	2.6	7.1	0.6	0.2	0.2	0.2	1.1	1.0	3.6
まあよい	674	6.2	40.9	26.0	12.8	2.8	4.7	0.7	0.6	-	0.1	0.6	0.7	3.7
ふつう	996	10.4	43.0	21.3	11.7	1.7	3.6	0.1	-	0.5	0.1	0.6	0.7	6.2
あまりよくない	619	15.2	42.8	20.4	9.5	0.5	3.6	0.2	0.5	-	-	0.8	-	6.6
よくない	171	33.3	33.3	14.6	6.4	2.3	1.8	-	0.6	0.6	-	0.6	-	6.4
よい（計）	1612	7.1	37.9	23.8	15.6	2.7	6.1	0.7	0.4	0.1	0.2	0.9	0.9	3.7
よくない（計）	790	19.1	40.8	19.1	8.9	0.9	3.2	0.1	0.5	0.1	-	0.8	-	6.6
問20〔総収入（対象者本人）〕														
0円（なし）	370	15.1	34.1	17.0	9.7	2.2	4.1	0.3	0.3	0.5	-	0.8	0.3	15.7
100万円未満	862	15.2	45.2	19.1	9.9	2.0	4.3	0.2	0.1	0.1	0.1	0.1	0.6	3.0
100万円以上200万円未満	754	12.6	45.5	20.8	11.0	2.0	3.2	0.3	0.7	-	-	0.4	-	3.6
200万円以上300万円未満	624	9.0	40.1	25.2	14.7	1.1	3.4	0.5	0.2	-	0.2	1.0	0.8	4.0
300万円以上400万円未満	375	4.0	36.3	26.9	20.3	2.7	5.1	0.3	-	-	0.5	0.5	0.8	2.7
400万円以上500万円未満	138	3.6	33.3	29.0	18.8	1.4	5.1	-	0.7	0.7	-	0.7	-	6.5
500万円以上	240	4.2	24.6	24.2	15.8	2.5	15.0	1.7	0.4	1.7	-	4.2	2.9	2.9
無回答	35	2.9	31.4	17.1	8.6	5.7	2.9	-	-	-	-	-	-	31.4
問20〔総収入（含配偶者収入）〕														
0円（なし）	253	15.8	33.2	14.6	7.5	2.0	3.2	-	-	0.8	-	-	0.4	22.5
100万円未満	347	24.8	45.8	13.0	8.4	0.9	2.0	-	-	-	-	0.3	-	4.9
100万円以上200万円未満	591	16.8	50.4	15.4	8.0	2.0	1.9	0.3	0.2	-	-	0.2	-	4.9
200万円以上300万円未満	675	10.1	45.6	23.4	10.7	1.9	4.0	0.1	0.1	-	-	0.3	0.4	3.3
300万円以上400万円未満	636	6.0	39.5	28.0	16.8	1.4	4.6	0.3	0.3	-	-	0.6	0.5	2.0
400万円以上500万円未満	331	4.8	34.1	30.8	17.2	2.1	4.8	0.9	1.2	-	0.3	0.9	-	2.7
500万円以上	530	4.0	25.8	24.5	19.8	3.0	11.5	0.9	0.4	1.1	0.6	2.8	2.6	2.8
無回答	35	2.9	31.4	17.1	8.6	5.7	2.9	-	-	-	-	-	-	31.4
問21〔総支出〕														
10万円未満	232	34.1	47.8	11.2	3.4	-	0.4	0.4	-	0.4	-	-	0.4	1.7
10万円以上15万円未満	446	19.3	56.1	14.3	5.6	0.9	2.0	-	0.2	-	-	-	-	1.6
15万円以上20万円未満	531	12.6	51.0	20.7	10.7	1.1	2.3	0.2	-	-	-	0.4	-	0.9
20万円以上25万円未満	720	7.2	44.3	28.3	12.4	3.2	3.1	0.3	0.4	-	-	0.1	0.1	0.6
25万円以上30万円未満	458	4.6	37.1	30.3	19.2	2.0	5.0	0.2	0.4	-	-	0.4	0.2	0.4
30万円以上35万円未満	378	5.3	30.4	27.8	19.0	2.6	9.5	1.1	0.5	0.3	0.3	1.1	-	2.1
35万円以上40万円未満	124	1.6	25.0	25.8	21.0	4.8	12.9	-	0.8	-	0.8	4.0	1.6	1.6
40万円以上	218	4.6	18.3	20.6	21.6	3.2	14.2	1.8	0.5	2.3	0.9	5.0	5.0	1.8
不明・無回答	291	11.0	18.6	7.6	9.3	0.7	3.4	-	-	0.3	-	0.3	1.7	47.1
問25〔最終学歴〕														
新制中学校、旧制小学校	1171	14.8	43.4	19.6	10.9	1.4	3.4	0.3	0.3	0.1	-	0.4	0.3	5.0
新制高校、旧制中学校・高等女子校	1565	9.6	39.4	22.9	13.0	2.4	5.0	0.3	0.3	0.2	0.2	0.8	0.6	5.3
新制各種専門学校（新制高校卒業後）	128	12.5	35.9	25.0	12.5	1.6	8.6	0.8	-	-	-	0.8	0.8	1.6
新制短大・高専、旧制高校	192	2.6	39.6	29.7	12.5	2.6	4.7	-	0.5	-	0.5	1.6	0.5	5.2
新制・旧制大学（4年制）以上	337	6.8	33.5	20.8	19.6	1.8	6.2	0.9	0.3	1.2	-	1.5	1.8	5.6
その他	5	40.0	20.0	-	20.0	-	20.0	-	-	-	-	-	-	-
問27〔暮らし向き（15歳頃）〕														
大変苦しい	548	13.7	42.7	19.5	11.9	1.5	3.8	0.5	0.2	0.2	-	0.7	0.5	4.7
やや苦しい	770	10.3	40.9	22.7	11.9	1.6	4.9	0.4	0.4	-	-	0.8	0.6	5.5
普通	1549	10.5	40.2	21.6	13.2	2.3	4.3	0.3	0.3	0.3	0.1	0.7	0.4	5.9
ややゆとりがある	398	6.5	37.2	27.4	14.6	2.0	6.8	0.5	0.5	0.3	0.8	0.3	0.5	2.8
大変ゆとりがある	124	16.1	33.9	16.9	15.3	1.6	6.5	-	-	0.8	-	3.2	4.0	1.6
不明	9	77.8	-	-	-	11.1	-	-	-	-	-	-	-	11.1
苦しい（計）	1318	11.7	41.7	21.4	11.9	1.5	4.5	0.5	0.3	0.1	-	0.8	0.6	5.2
ゆとりがある（計）	522	8.8	36.4	24.9	14.8	1.9	6.7	0.4	0.4	0.4	0.6	1.0	1.3	2.5
問28×問29〔同居家族形態〕														
一人暮らし	378	16.9	49.5	14.8	9.5	2.6	1.6	-	-	-	-	0.3	-	4.8
夫婦のみ	1283	8.7	39.0	23.8	14.0	2.3	5.1	0.8	0.5	0.4	0.2	0.8	0.7	3.8
それ以外	1737	11.2	38.8	22.2	12.9	1.6	5.1	0.2	0.2	0.2	0.1	0.9	0.7	6.1

(13) 1ヶ月の平均ローン等支払い額 (Q21)

「配偶者と合わせた1ヶ月の平均ローン等支払い額」を尋ねると、「なし」が81.4%と最も多く、次いで、「10万円以上」が2.5%、「1万円未満」が1.8%の順となっている。

図5-13-1 1ヶ月の平均ローン等支払い額 (Q21)



「1ヶ月の平均ローン等支払い額」を都市規模別に比較すると、「なし」は中都市（83.9%）で多く、町村（74.7%）で少なくなっている。「10万円以上」は大都市（4.1%）で多く、「1万円未満」は町村（3.9%）で多くなっている。

性別で比較すると、「なし」は女性（84.6%）が男性（77.8%）より多く、一方で「10万円以上」は男性（3.2%）が女性（1.9%）より多かった。

年齢別にみると、「なし」は高齢になるにつれて多くなっている。「10万円以上」は60～64歳（4.9%）で多く、高齢になるにつれて少なくなっている。

婚姻状況別にみると、「なし」は死別者（84.8%）で多く、「10万円以上」は配偶者あり（同居）（2.9%）でそれぞれ多くなっている。

総収入（含配偶者収入）の区分別にみると、「なし」は100万円以上200万円未満（87.8%）と200万円以上300万円未満（85.3%）で多くなっている。

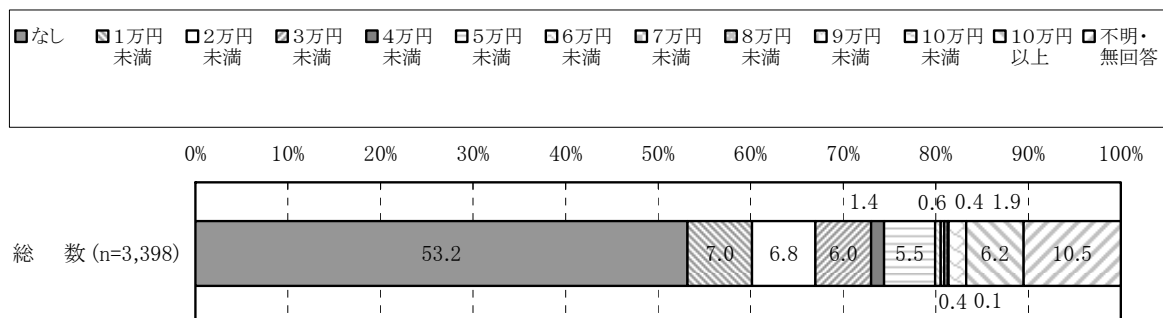
表5-13-1 1ヶ月の平均ローン等支払い額（Q21）

	総数	なし	1万円未満	2万円未満	3万円未満	4万円未満	5万円未満	6万円未満	7万円未満	8万円未満	9万円未満	10万円未満	10万円以上	不明・無回答
** (総数) **	3398	81.4	1.8	1.5	1.1	0.8	1.4	0.9	0.8	0.8	0.3	0.7	2.5	6.1
〔都市規模別〕														
大都市	714	80.8	1.5	1.7	1.1	0.8	0.4	0.4	1.0	1.0	0.4	0.7	4.1	6.0
中都市	1416	83.9	1.8	0.7	0.7	0.6	1.7	0.8	0.9	0.8	0.3	0.8	2.0	5.0
小都市	834	81.1	0.8	2.3	0.8	0.7	1.3	1.4	0.6	0.8	0.2	1.0	2.2	6.7
町村	434	74.7	3.9	2.3	3.2	1.2	1.8	1.2	0.2	0.7	-	0.2	2.3	8.3
問1〔性別〕														
男性	1601	77.8	2.2	1.7	1.4	0.9	1.6	1.3	0.9	1.1	0.3	0.9	3.2	6.7
女性	1797	84.6	1.4	1.3	0.9	0.6	1.2	0.6	0.6	0.6	0.2	0.6	1.9	5.5
問1〔年齢〕														
60～64歳	876	74.2	1.8	2.5	1.8	1.3	2.7	0.9	0.9	1.3	0.7	1.4	4.9	5.6
65～69歳	870	79.4	1.8	1.1	1.4	0.7	1.3	1.3	1.3	1.3	0.2	0.8	3.2	6.2
70～74歳	746	84.7	1.9	1.7	0.8	0.7	0.5	1.1	0.4	0.5	0.1	0.7	1.2	5.6
75～79歳	529	86.6	1.7	0.9	0.9	0.6	1.3	0.4	0.6	0.4	-	0.2	0.8	5.7
80歳以上	377	88.6	1.3	0.3	-	0.3	-	0.8	0.3	-	-	-	0.3	8.2
うち85歳以上	115	91.3	-	-	-	-	-	0.9	-	-	-	-	-	7.8
問1〔婚姻状況〕														
配偶者あり（同居）	2481	80.5	1.7	1.7	1.2	1.0	1.6	1.0	0.8	1.1	0.3	0.9	2.9	5.4
配偶者あり（別居一施設を含む）	51	80.4	-	2.0	5.9	-	-	2.0	2.0	-	-	-	3.9	3.9
未婚	94	84.0	4.3	1.1	-	1.1	-	-	-	-	-	-	-	9.6
死別	631	84.8	1.9	0.3	0.5	-	0.8	0.5	0.5	0.2	0.2	0.3	1.6	8.6
離別	141	79.4	2.1	3.5	2.1	0.7	1.4	1.4	1.4	-	0.7	0.7	1.4	5.0
問2〔現在の健康状態〕														
よい	938	81.4	1.2	2.2	1.7	0.6	1.3	0.9	1.3	0.4	0.1	0.7	3.4	4.7
まあよい	674	80.3	2.7	1.6	0.9	1.3	1.5	1.0	-	0.7	0.6	0.7	2.7	5.9
ふつう	996	79.4	1.8	1.2	1.1	0.8	1.5	1.0	0.7	1.4	0.4	1.3	2.5	6.8
あまりよくない	619	83.7	1.6	1.0	0.8	0.3	1.5	1.0	0.8	0.8	-	-	1.5	7.1
よくない	171	88.3	1.8	0.6	0.6	0.6	-	0.6	1.2	-	-	-	0.6	5.8
よい（計）	1612	81.0	1.8	2.0	1.4	0.9	1.4	0.9	0.7	0.6	0.3	0.7	3.1	5.2
よくない（計）	790	84.7	1.6	0.9	0.8	0.4	1.1	0.9	0.9	0.6	-	-	1.3	6.8
問20〔総収入（対象者本人）〕														
0円（なし）	370	75.4	1.6	0.3	-	0.5	1.1	0.3	0.3	-	0.3	1.4	1.6	17.3
100万円未満	862	86.2	1.6	1.0	0.7	0.8	1.4	0.9	0.6	0.8	0.1	0.3	1.5	3.9
100万円以上200万円未満	754	84.4	2.4	1.5	0.9	0.5	0.9	1.2	0.5	0.7	0.4	0.5	1.6	4.5
200万円以上300万円未満	624	83.5	1.6	2.1	1.4	0.2	1.9	0.8	0.6	0.6	0.5	0.8	1.4	4.5
300万円以上400万円未満	375	81.1	2.4	1.9	1.3	0.5	1.9	1.3	1.6	0.5	-	1.3	3.2	2.9
400万円以上500万円未満	138	72.5	1.4	3.6	2.2	1.4	-	0.7	0.7	1.4	-	-	5.1	10.9
500万円以上	240	68.8	-	2.1	3.3	2.9	1.3	0.8	2.1	3.3	-	1.3	10.8	3.3
無回答	35	48.6	2.9	-	2.9	2.9	2.9	2.9	-	-	2.9	-	-	34.3
問20〔総収入（含配偶者収入）〕														
0円（なし）	253	68.8	1.2	-	-	0.4	1.2	0.4	-	-	0.4	2.0	1.2	24.5
100万円未満	347	84.7	1.7	0.9	0.3	0.9	0.3	0.9	-	0.9	0.3	0.6	1.2	7.5
100万円以上200万円未満	591	87.8	2.7	1.0	0.2	0.3	0.8	0.8	0.2	-	-	0.2	0.7	5.2
200万円以上300万円未満	675	85.3	2.1	1.5	1.0	0.4	1.8	1.3	0.4	0.3	0.6	0.4	1.5	3.3
300万円以上400万円未満	636	82.2	1.6	2.0	1.3	0.5	2.4	0.8	1.9	1.1	-	0.9	2.0	3.3
400万円以上500万円未満	331	78.9	1.2	2.4	2.4	0.9	0.9	1.2	1.2	1.5	0.3	0.9	3.6	4.5
500万円以上	530	75.7	1.1	2.1	2.5	1.9	1.1	0.8	1.1	2.1	0.2	0.9	7.4	3.2
無回答	35	48.6	2.9	-	2.9	2.9	2.9	2.9	-	-	2.9	-	-	34.3
問21〔総支出〕														
10万円未満	232	92.7	2.2	0.9	-	-	-	0.4	-	-	-	-	0.4	3.4
10万円以上15万円未満	446	93.7	2.0	0.9	0.7	-	-	0.2	0.2	-	-	-	-	2.2
15万円以上20万円未満	531	88.9	1.9	1.5	0.9	-	2.4	0.4	0.4	0.4	-	0.2	0.4	2.6
20万円以上25万円未満	720	84.3	2.1	1.9	1.7	0.8	1.7	1.1	0.8	0.7	0.6	1.0	0.8	2.5
25万円以上30万円未満	458	82.1	2.6	1.7	1.3	1.3	1.5	2.0	1.7	1.5	0.4	0.4	1.5	1.7
30万円以上35万円未満	378	77.2	1.3	2.4	2.1	1.6	1.9	1.6	1.3	1.9	0.3	1.6	5.0	1.9
35万円以上40万円未満	124	69.4	1.6	3.2	0.8	3.2	3.2	2.4	0.8	0.8	0.8	3.2	8.1	2.4
40万円以上	218	73.9	-	0.9	1.8	0.9	0.9	0.5	0.5	1.4	0.5	1.8	15.6	1.4
不明・無回答	291	47.4	0.7	-	-	0.7	0.3	0.3	0.7	1.0	-	0.3	2.1	46.4
問25〔最終学歴〕														
新制中学校、旧制小学校	1171	81.8	1.9	1.6	1.0	0.8	1.1	1.0	0.4	1.0	0.4	0.8	1.7	6.4
新制高校、旧制中学校・高等女学校	1565	81.9	1.8	1.5	1.3	0.7	1.4	0.8	1.1	0.6	0.2	0.6	2.2	5.9
新制各種専門学校（新制高校卒業後）	128	82.8	1.6	-	-	0.8	2.3	0.8	0.8	2.3	-	0.8	3.9	3.9
新制短大・高専、旧制高校	192	78.6	2.6	1.0	0.5	1.0	3.1	1.0	0.5	0.5	-	1.0	4.7	5.2
新制・旧制大学（4年制）以上	337	78.6	0.6	2.1	1.5	0.9	0.6	1.2	0.6	0.9	0.3	1.2	4.7	6.8
その他	5	80.0	20.0	-	-	-	-	-	-	-	-	-	-	-
問27〔暮らし向き（15歳頃）〕														
大変苦しい	548	81.4	1.8	2.4	1.6	0.5	1.5	0.7	0.7	0.7	0.4	0.9	2.6	4.7
やや苦しい	770	80.3	2.6	1.0	1.2	1.3	1.7	0.6	0.9	1.0	0.5	0.3	1.8	6.8
普通	1549	80.6	1.4	1.5	1.2	0.7	1.1	1.0	0.7	0.8	0.1	1.1	2.5	7.2
ややゆとりがある	398	83.9	1.8	1.0	0.5	0.3	2.0	1.5	1.0	0.5	-	0.3	3.5	3.8
大変ゆとりがある	124	87.9	0.8	2.4	0.8	0.8	-	0.8	-	0.8	0.8	-	3.2	1.6
不明	9	100.0	-	-	-	-	-	-	-	-	-	-	-	-
苦しい（計）	1318	80.7	2.3	1.6	1.4	1.0	1.6	0.7	0.8	0.9	0.5	0.5	2.1	5.9
ゆとりがある（計）	522	84.9	1.5	1.3	0.6	0.4	1.5	1.3	0.8	0.6	0.2	0.2	3.4	3.3
問28×問29〔同居家族形態〕														
一人暮らし	378	87.3	2.6	0.8	0.8	0.3	-	-	0.3	-	-	0.3	0.3	7.4
夫婦のみ	1283	84.7	1.6	1.6	1.0	0.7	1.2	0.5	0.8	0.9	0.3	0.4	2.3	4.0
それ以外	1737	77.6	1.7	1.6	1.3	0.9	1.8	1.4	0.9	0.9	0.3	1.1	3.1	7.3

(14) 1ヶ月の平均預貯金額 (Q21)

「配偶者と合わせた1ヶ月の平均預貯金額」を尋ねると、「なし」が53.2%と最も多く、次いで、「1万円未満」が7.0%、「2万円未満」が6.8%、「10万円以上」が6.2%、「3万円未満」が6.0%などの順となっている。

図5-14-1 1ヶ月の平均預貯金額 (Q21)



「1ヶ月の平均預貯金額」を都市規模別に比較すると、「10万円以上」は大都市（8.4%）で多くなっている。

性別で比較すると、「なし」は女性（55.0%）が男性（51.2%）より多かった。

年齢別にみると、「なし」は高齢になるにつれて多くなる傾向にある。

婚姻状況別にみると、「なし」は死別者（61.6%）で、「1万円未満」は離別者（14.9%）でそれぞれ多くなっている。また、「10万円以上」は配偶者あり（同居）（7.0%）で多かった。

総収入（含配偶者収入）の区分別にみると、「なし」は100万円未満（70.6%）で最も多くなっており、収入が多いほど預貯金も増える傾向にある。

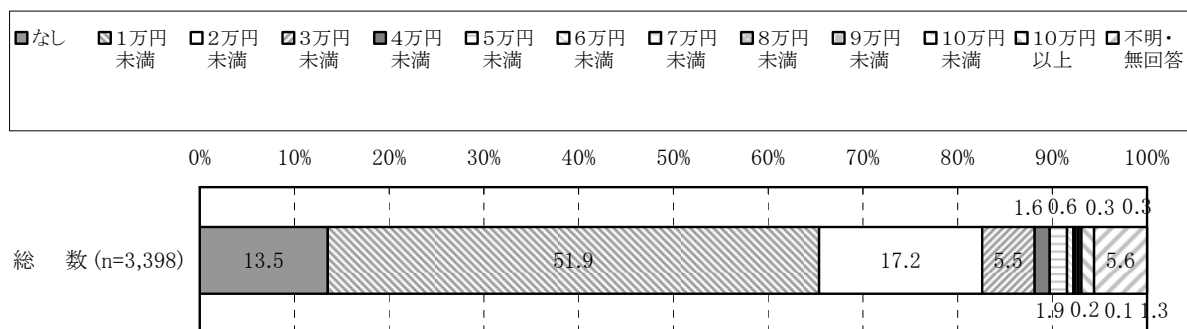
表5-14-1 1ヶ月の平均預貯金額（Q21）

	総数	なし	1万円未満	2万円未満	3万円未満	4万円未満	5万円未満	6万円未満	7万円未満	8万円未満	9万円未満	10万円未満	10万円以上	不明・無回答
【総数】	3398	53.2	7.0	6.8	6.0	1.4	5.5	0.6	0.4	0.4	0.1	1.9	6.2	10.5
〔都市規模別〕														
大都市	714	50.0	7.0	6.6	5.2	1.8	5.9	0.7	0.1	0.3	-	2.1	8.4	11.9
中都市	1416	54.4	7.1	7.7	5.8	1.4	5.1	0.4	0.5	0.3	0.1	2.0	5.4	9.7
小都市	834	55.0	6.4	5.9	6.7	1.2	6.0	1.1	0.4	0.7	0.2	1.4	4.8	10.2
町村	434	50.7	7.6	6.2	6.9	1.2	5.3	0.2	0.2	0.2	-	2.1	8.1	11.3
問1〔性別〕														
男性	1601	51.2	6.7	6.2	6.4	1.5	6.2	0.4	0.2	0.4	0.1	2.2	6.7	11.6
女性	1797	55.0	7.2	7.3	5.7	1.3	4.8	0.8	0.4	0.3	0.2	1.6	5.7	9.5
問1〔年齢〕														
60～64歳	876	45.2	7.5	7.5	5.9	2.3	7.9	1.0	0.5	0.7	0.1	2.1	7.2	12.1
65～69歳	870	51.8	6.7	7.9	7.8	1.1	4.5	0.7	0.3	-	0.1	1.5	7.1	10.3
70～74歳	746	56.7	7.0	7.8	5.8	1.1	4.3	0.4	0.1	0.5	0.1	2.1	5.6	8.4
75～79歳	529	59.9	7.9	4.7	5.3	1.3	5.1	0.4	0.4	0.4	0.2	2.1	3.6	8.7
80歳以上	377	58.4	5.0	3.7	3.7	0.8	5.3	0.3	0.5	0.3	-	1.6	6.6	13.8
うち85歳以上	115	63.5	6.1	1.7	2.6	0.9	5.2	-	-	-	-	1.7	8.7	9.6
問1〔婚姻状況〕														
配偶者あり（同居）	2481	50.1	6.2	7.3	6.8	1.7	6.2	0.8	0.4	0.4	0.2	2.1	7.0	10.8
配偶者あり（別居－施設を含む）	51	64.7	3.9	7.8	5.9	-	2.0	-	-	-	-	3.9	3.9	7.8
未婚	94	61.7	11.7	5.3	3.2	-	2.1	-	-	-	-	-	4.3	11.7
死別	631	61.6	7.8	5.4	4.1	0.6	4.0	0.2	0.3	0.3	-	1.4	4.6	9.7
離別	141	59.6	14.9	5.7	3.5	1.4	2.8	-	0.7	-	-	1.4	1.4	8.5
問2〔現在の健康状態〕														
よい	938	44.3	7.7	7.9	8.1	2.2	7.0	1.0	0.1	0.4	0.2	2.7	8.2	10.1
まあよい	674	52.8	7.4	6.5	5.5	1.6	5.9	0.4	0.9	0.3	0.1	0.9	8.0	9.5
ふつう	996	53.2	7.2	8.1	5.9	1.3	4.3	0.4	0.4	0.6	-	1.7	5.3	11.4
あまりよくない	619	61.7	5.3	4.8	4.4	0.5	4.8	0.8	0.2	0.2	-	2.3	3.7	11.3
よくない	171	71.9	5.8	1.8	3.5	-	4.7	-	-	-	0.6	1.2	2.3	8.2
よい（計）	1612	47.9	7.6	7.3	7.0	2.0	6.6	0.7	0.4	0.4	0.2	1.9	8.1	9.9
よくない（計）	790	63.9	5.4	4.2	4.2	0.4	4.8	0.6	0.1	0.1	0.1	2.0	3.4	10.6
問20〔総収入（対象者本人）〕														
0円（なし）	370	48.1	4.1	4.3	3.0	0.8	3.5	0.8	-	-	-	1.9	4.3	29.2
100万円未満	862	62.3	7.1	7.0	4.5	0.8	3.9	0.6	0.6	0.3	0.1	0.8	4.4	7.5
100万円以上200万円未満	754	59.0	9.9	6.9	6.4	0.9	3.7	0.4	0.1	0.4	0.3	1.5	3.4	7.0
200万円以上300万円未満	624	57.1	6.3	6.3	7.4	1.8	4.8	0.6	0.3	0.2	-	1.8	5.3	8.3
300万円以上400万円未満	375	44.0	8.5	9.1	9.3	3.5	8.8	-	0.5	0.8	-	2.7	6.1	6.7
400万円以上500万円未満	138	30.4	8.0	12.3	8.0	2.2	9.4	2.2	-	1.4	-	2.9	10.1	13.0
500万円以上	240	27.9	1.3	5.0	5.8	1.3	15.0	1.3	0.8	0.4	-	5.8	25.0	10.4
無回答	35	48.6	2.9	5.7	2.9	2.9	-	-	-	-	2.9	-	2.9	31.4
問20〔総収入（含配偶者収入）〕														
0円（なし）	253	46.2	3.2	3.2	2.8	-	2.0	-	-	-	-	1.2	3.6	37.9
100万円未満	347	70.6	6.1	3.7	2.0	-	2.0	-	0.6	0.3	-	0.6	2.0	12.1
100万円以上200万円未満	591	66.7	11.7	5.6	2.7	0.5	1.9	0.2	0.2	-	0.2	0.2	1.9	8.5
200万円以上300万円未満	675	63.1	7.3	6.5	5.5	1.0	3.9	0.1	0.3	0.1	-	1.2	3.4	7.6
300万円以上400万円未満	636	50.2	9.1	10.2	9.4	1.9	6.8	0.3	0.6	0.3	0.2	0.9	5.0	5.0
400万円以上500万円未満	331	41.1	4.8	9.7	9.1	3.6	9.1	0.9	0.3	2.1	0.3	2.4	9.4	7.3
500万円以上	530	28.9	2.8	6.6	8.9	2.5	12.3	2.6	0.4	0.4	-	6.8	18.3	9.6
無回答	35	48.6	2.9	5.7	2.9	2.9	-	-	-	-	2.9	-	2.9	31.4
問21〔総支出〕														
10万円未満	232	72.0	10.8	2.6	1.3	0.4	0.9	0.4	-	0.4	-	1.3	3.9	6.0
10万円以上15万円未満	446	67.5	8.7	4.9	4.5	1.1	2.9	-	-	0.2	0.4	0.4	4.9	4.3
15万円以上20万円未満	531	64.2	7.5	6.8	5.6	1.3	3.2	0.4	0.6	0.6	-	0.9	3.0	5.8
20万円以上25万円未満	720	53.6	8.9	8.3	8.2	1.3	6.7	0.4	0.3	0.4	-	1.5	4.2	6.3
25万円以上30万円未満	458	51.3	6.3	12.7	5.9	2.2	9.2	0.7	0.2	0.4	0.2	0.4	3.9	6.6
30万円以上35万円未満	378	45.0	5.6	7.7	9.0	1.6	7.7	0.8	0.5	0.3	0.3	4.2	8.7	8.7
35万円以上40万円未満	124	41.9	4.0	8.1	9.7	4.8	9.7	4.0	0.8	0.8	-	1.6	9.7	4.8
40万円以上	218	30.3	2.8	3.7	7.3	1.4	9.2	1.4	0.9	0.5	-	9.6	26.6	6.4
不明・無回答	291	30.6	2.7	1.0	1.4	0.3	1.4	0.3	0.3	-	-	0.7	4.5	56.7
問25〔最終学歴〕														
新制中学校、旧制小学校	1171	61.8	7.4	5.2	5.6	0.9	3.7	0.4	0.3	0.4	0.1	1.1	3.8	9.4
新制高校、旧制中学校・高等女学校	1565	50.4	7.2	7.2	6.0	1.9	6.3	0.9	0.4	0.3	0.2	1.5	7.1	10.5
新制各種専門学校（新制高校卒業後）	128	43.0	7.0	13.3	9.4	1.6	7.0	0.8	0.8	-	-	4.7	4.7	7.8
新制短大・高専、旧制高校	192	41.7	8.3	6.8	9.9	1.6	3.6	0.5	-	0.5	-	5.2	8.9	13.0
新制・旧制大学（4年制）以上	337	46.6	3.6	8.3	4.2	0.9	8.6	-	0.3	0.6	-	3.3	9.8	13.9
その他	5	40.0	-	-	20.0	-	20.0	-	-	-	-	-	-	20.0
問27〔暮らし向き（15歳頃）〕														
大変苦しい	548	64.1	6.0	6.8	5.1	0.7	3.6	0.4	0.4	0.4	-	1.1	3.8	7.7
やや苦しい	770	53.4	7.9	7.8	6.5	1.0	5.8	0.4	0.1	0.3	0.1	1.9	4.7	10.0
普通	1549	50.7	7.2	6.5	5.6	1.7	5.7	1.0	0.4	0.3	0.1	1.9	6.6	12.3
ややゆとりがある	398	49.2	6.0	6.5	7.8	1.8	7.5	-	0.3	1.0	0.3	2.8	8.3	8.5
大変ゆとりがある	124	46.8	5.6	6.5	7.3	1.6	2.4	0.8	1.6	-	-	1.6	15.3	10.5
不明	9	66.7	11.1	-	-	-	11.1	-	-	-	-	-	-	11.1
苦しい（計）	1318	57.8	7.1	7.4	5.9	0.9	4.9	0.4	0.2	0.3	0.1	1.6	4.3	9.0
ゆとりがある（計）	522	48.7	5.9	6.5	7.7	1.7	6.3	0.2	0.6	0.8	0.2	2.5	10.0	9.0
問28×問29〔同居家族形態〕														
一人暮らし	378	62.2	10.3	6.3	2.9	0.5	2.9	-	0.5	0.5	-	1.6	3.4	8.7
夫婦のみ	1283	51.8	5.7	7.2	6.5	1.6	6.6	0.8	0.5	0.4	0.1	2.3	6.7	9.9
それ以外	1737	52.2	7.2	6.7	6.4	1.5	5.2	0.6	0.2	0.3	0.2	1.7	6.4	11.3

(15) 1ヶ月の平均医療・介護の自己負担額（Q21）

「配偶者と合わせた1ヶ月の平均医療・介護の自己負担額」を尋ねると、「1万円未満」が51.9%と最も多く、次いで、「2万円未満」が17.2%、「なし」が13.5%の順となっている。

図5-15-1 1ヶ月の平均医療・介護の自己負担額（Q21）



「1ヶ月の平均医療・介護の自己負担額」を都市規模別に比較すると、「なし」は大都市（16.0%）で多くなっている。

性別で比較すると、「1万円未満」は女性（53.5%）が男性（50.1%）より多かった。

年齢別にみると、「1万円未満」は75～79歳（58.2%）で多かった。「2万円未満」は65～69歳（20.6%）で、「なし」は60～64歳（19.5%）でそれぞれ多くなっている。

婚姻状況別にみると、「1万円未満」は死別者（60.4%）で、「2万円未満」は配偶者あり（同居）（20.0%）で、「なし」は未婚者（28.7%）と離別者（27.7%）でそれぞれ多くなっている。

現在の健康状態の区別にみると、「なし」は『よい』（17.7%）で2割近く、「1万円未満」は同じく『よい』（54.2%）で半数以上となっている。「2万円未満」は『よくない』（21.3%）で2割台である。

総収入（含配偶者収入）の区別にみると、「1万円未満」は100万円以上200万円未満（56.9%）と300万円以上400万円未満（57.5%）で多くなっている。

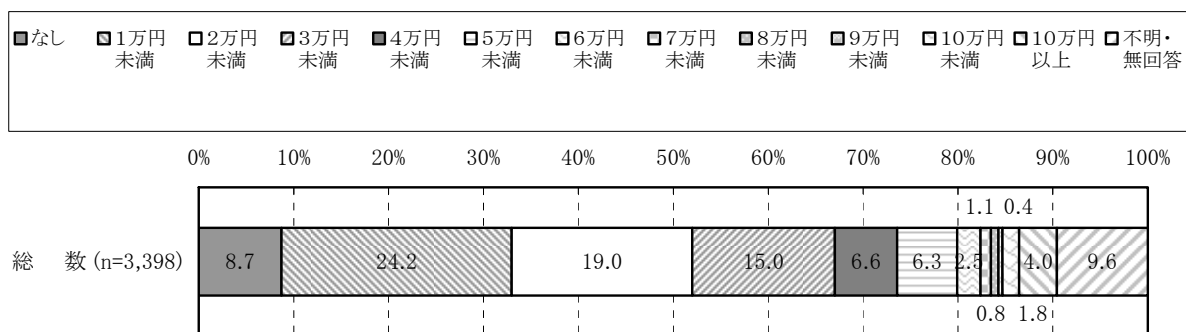
表5-15-1 1ヶ月の平均医療・介護の自己負担額（Q21）

	総数	なし	1万円未満	2万円未満	3万円未満	4万円未満	5万円未満	6万円未満	7万円未満	8万円未満	9万円未満	10万円未満	10万円以上	不明・無回答
【総数】	3398	13.5	51.9	17.2	5.5	1.6	1.9	0.6	0.2	0.3	0.1	0.3	1.3	5.6
〔都市規模別〕														
大都市	714	16.0	49.0	18.2	4.8	1.1	2.4	1.1	0.1	0.3	-	0.3	1.7	5.0
中都市	1416	12.4	53.1	17.2	6.2	2.0	1.8	0.4	0.2	0.1	0.1	0.2	1.6	4.5
小都市	834	14.3	52.3	16.7	5.3	1.0	1.2	0.5	0.2	0.6	0.2	0.6	1.0	6.2
町村	434	11.5	51.8	16.6	5.1	1.8	2.3	0.9	0.2	0.2	-	-	0.7	8.8
問1〔性別〕														
男性	1601	13.2	50.1	18.2	5.1	1.5	2.1	0.8	0.2	0.4	0.1	0.4	1.5	6.3
女性	1797	13.8	53.5	16.3	5.9	1.6	1.7	0.5	0.2	0.2	0.1	0.2	1.2	5.0
問1〔年齢〕														
60～64歳	876	19.6	49.4	16.0	5.8	0.9	1.1	0.6	-	0.3	-	-	0.6	5.6
65～69歳	870	14.7	47.0	20.6	6.1	1.5	2.1	0.7	0.5	0.2	-	0.7	1.1	4.8
70～74歳	746	10.1	54.0	19.2	4.2	2.7	2.3	0.4	0.3	0.1	0.1	0.4	1.7	4.6
75～79歳	529	10.4	58.2	13.8	6.0	1.1	1.7	0.6	-	0.2	0.2	0.2	1.5	6.0
80歳以上	377	7.7	55.7	13.3	5.6	1.6	2.4	1.3	0.3	0.8	0.3	-	2.4	8.8
うち85歳以上	115	9.6	49.6	13.0	6.1	2.6	2.6	2.6	-	1.7	-	-	2.6	9.6
問1〔婚姻状況〕														
配偶者あり（同居）	2481	11.9	50.0	20.0	6.3	1.9	2.1	0.6	0.2	0.3	0.1	0.3	1.2	5.2
配偶者あり（別居一施設を含む）	51	7.8	33.3	11.8	15.7	-	7.8	2.0	2.0	2.0	2.0	3.9	9.8	2.0
未婚	94	28.7	52.1	5.3	1.1	1.1	2.1	-	-	-	-	1.1	-	8.5
死別	631	14.7	60.4	9.8	3.0	1.0	0.8	1.0	0.2	0.3	-	-	1.3	7.6
離別	141	27.7	53.9	11.3	2.8	-	-	-	-	-	-	-	0.7	3.5
問2〔現在の健康状態〕														
よい	938	21.3	53.0	13.8	3.7	1.2	0.6	0.4	0.1	0.3	0.1	0.2	0.7	4.5
まあよい	674	12.8	55.8	17.2	5.2	0.7	1.5	0.3	0.1	-	-	-	1.8	4.6
ふつう	996	9.8	56.1	17.3	4.8	1.7	2.0	0.4	0.2	0.4	-	0.4	0.9	5.9
あまりよくない	619	8.4	44.1	22.6	7.4	3.1	2.9	1.3	0.3	0.3	-	0.5	1.6	7.4
よくない	171	13.5	33.9	16.4	14.0	0.6	5.3	2.3	0.6	0.6	1.2	0.6	4.1	7.0
よい（計）	1612	17.7	54.2	15.2	4.3	1.0	1.0	0.4	0.1	0.2	0.1	0.1	1.2	4.5
よくない（計）	790	9.5	41.9	21.3	8.9	2.5	3.4	1.5	0.4	0.4	0.3	0.5	2.2	7.3
問20〔総収入（対象者本人）〕														
0円（なし）	370	18.1	40.0	17.3	4.1	0.8	1.4	0.3	-	-	-	0.3	0.8	17.0
100万円未満	862	10.9	56.6	16.2	6.3	1.6	2.1	0.6	0.1	0.3	0.2	0.1	0.6	4.3
100万円以上200万円未満	754	15.1	54.6	15.1	5.8	1.5	0.9	0.5	0.4	0.3	-	0.4	1.6	3.7
200万円以上300万円未満	624	12.3	52.4	19.7	5.0	1.8	2.1	0.6	-	0.3	0.2	0.6	1.3	3.7
300万円以上400万円未満	375	12.8	53.9	18.4	5.3	1.9	1.1	0.8	0.8	0.3	-	0.3	1.6	2.9
400万円以上500万円未満	138	10.9	54.3	17.4	4.3	-	2.9	1.4	-	-	-	-	2.2	6.5
500万円以上	240	17.9	40.4	19.6	6.7	2.5	4.6	1.3	-	0.8	-	-	2.9	3.3
無回答	35	2.9	40.0	11.4	5.7	2.9	2.9	-	-	-	-	-	2.9	31.4
問20〔総収入（含配偶者収入）〕														
0円（なし）	253	17.8	38.3	14.2	2.8	0.4	1.2	-	-	-	-	0.4	0.8	24.1
100万円未満	347	14.7	56.5	11.8	4.0	1.4	2.0	1.2	-	-	-	-	0.3	8.1
100万円以上200万円未満	591	16.1	56.9	12.7	4.6	1.2	1.0	0.2	0.2	0.5	-	0.3	1.2	5.2
200万円以上300万円未満	675	12.6	53.9	17.9	7.6	1.9	0.9	0.7	0.1	0.4	0.3	-	0.9	2.7
300万円以上400万円未満	636	10.5	57.5	19.3	3.6	2.0	2.0	0.3	0.2	-	0.2	0.8	1.4	2.0
400万円以上500万円未満	331	8.5	52.6	22.1	5.4	1.5	2.4	1.8	0.9	-	-	0.3	0.9	3.6
500万円以上	530	16.4	40.8	21.1	8.7	1.5	3.6	0.8	0.2	0.8	-	0.2	3.0	3.0
無回答	35	2.9	40.0	11.4	5.7	2.9	2.9	-	-	-	-	-	2.9	31.4
問21〔総支出〕														
10万円未満	232	19.0	63.8	7.3	1.7	0.4	2.2	1.3	-	0.4	-	-	-	3.9
10万円以上15万円未満	446	18.8	63.0	10.3	3.6	1.1	0.4	0.2	-	-	-	0.2	0.2	2.0
15万円以上20万円未満	531	12.6	57.8	17.1	4.9	2.3	1.5	0.4	0.2	0.6	0.2	0.8	0.6	1.1
20万円以上25万円未満	720	12.4	58.6	17.9	5.1	1.1	1.3	0.6	0.1	0.3	0.3	0.1	0.8	1.4
25万円以上30万円未満	458	9.8	50.0	24.2	7.6	1.7	2.2	0.7	0.7	-	-	-	1.3	1.7
30万円以上35万円未満	378	14.0	45.5	20.1	9.3	2.4	2.9	0.5	0.3	0.3	-	0.5	2.1	2.1
35万円以上40万円未満	124	11.3	42.7	25.8	8.1	0.8	4.0	1.6	-	1.6	-	-	2.4	1.6
40万円以上	218	14.7	33.0	22.5	7.8	3.7	4.6	2.3	0.5	0.5	-	0.5	8.3	1.8
不明・無回答	291	10.7	27.1	11.7	2.7	0.3	1.0	-	-	-	-	0.3	-	46.0
問25〔最終学歴〕														
新制中学校、旧制小学校	1171	13.2	55.5	15.5	4.4	1.3	1.2	0.6	0.2	0.3	0.1	0.3	1.5	6.2
新制高校、旧制中学校・高等女学校	1565	13.9	51.2	17.4	5.8	1.8	1.7	0.7	0.3	0.3	0.1	0.4	1.2	5.2
新制各種専門学校（新制高校卒業後）	128	18.0	43.8	22.7	5.5	1.6	1.6	-	-	0.8	-	-	2.3	3.9
新制短大・高専、旧制高校	192	8.9	52.6	17.2	7.8	1.0	4.2	0.5	0.5	-	-	-	2.1	5.2
新制・旧制大学（4年制）以上	337	13.6	45.1	20.2	7.1	1.8	3.9	0.9	-	0.3	-	0.3	0.9	5.9
その他	5	20.0	40.0	20.0	20.0	-	-	-	-	-	-	-	-	-
問27〔暮らし向き（15歳頃）〕														
大変苦しい	548	12.2	53.1	17.3	4.4	2.2	1.5	0.9	0.2	0.5	-	0.2	2.2	5.3
やや苦しい	770	13.9	52.3	17.1	5.8	1.3	1.3	0.5	0.1	0.1	0.1	0.4	1.2	5.7
普通	1549	12.7	52.4	16.7	5.6	1.5	1.9	0.4	0.3	0.3	0.1	0.4	1.2	6.4
ややゆとりがある	398	16.3	48.0	21.1	5.8	1.5	2.3	0.8	-	0.3	-	-	0.8	3.3
大変ゆとりがある	124	16.9	51.6	12.1	7.3	0.8	4.0	2.4	-	-	-	-	1.6	3.2
不明	9	22.2	22.2	11.1	11.1	-	11.1	11.1	-	-	-	-	-	11.1
苦しい（計）	1318	13.2	52.7	17.2	5.2	1.7	1.4	0.7	0.2	0.3	0.1	0.3	1.6	5.5
ゆとりがある（計）	522	16.5	48.9	19.0	6.1	1.3	2.7	1.1	-	0.2	-	-	1.0	3.3
問28×問29〔同居家族形態〕														
一人暮らし	378	20.6	60.8	9.0	1.9	0.3	0.3	0.5	0.3	-	-	0.5	-	5.8
夫婦のみ	1283	11.3	49.9	22.2	6.7	1.6	1.7	0.5	0.2	0.2	0.1	0.4	1.2	4.1
それ以外	1737	13.6	51.4	15.3	5.5	1.8	2.3	0.8	0.2	0.4	0.1	0.2	1.7	6.7

(16) 1ヶ月の平均税・社会保険料 (Q21)

「配偶者と合わせた1ヶ月の平均税・社会保険料」を尋ねると、「1万円未満」が24.2%と最も多く、次いで、「2万円未満」が19.0%、「3万円未満」が15.0%の順となっている。

図5-16-1 1ヶ月の平均税・社会保険料 (Q21)



「1ヶ月の平均税・社会保険料」を都市規模別に比較すると、「1万円未満」は大都市（28.3%）で多く、中都市（22.0%）で少なくなっている。

性別で比較すると、「1万円未満」と「なし」は女性（それぞれ28.9%、11.1%）が男性（19.1%、6.1%）より多かった。

年齢別にみると、「1万円未満」と「なし」は高齢になるほど多くなる傾向がみられる。

婚姻状況別にみると、「1万円未満」と「なし」は未婚者（それぞれ35.1%、25.5%）、死別者（41.2%、16.6%）、離別者（39.7%、14.9%）が多くなっている。「2万円未満」は配偶者あり（同居）（19.9%）が多かった。

総収入（含配偶者収入）の区分別にみると、収入が多い人ほど多くなっている。

表5-16-1 1ヶ月の平均税・社会保険料(Q21)

	総数	なし	1万円未満	2万円未満	3万円未満	4万円未満	5万円未満	6万円未満	7万円未満	8万円未満	9万円未満	10万円未満	10万円以上	不明・無回答
※※【総数】※※	3398	8.7	24.2	19.0	15.0	6.6	6.3	2.5	1.1	0.8	0.4	1.8	4.0	9.6
〔都市規模別〕														
大都市	714	7.1	28.3	19.7	12.2	5.5	6.7	2.5	1.3	0.6	0.7	1.4	4.6	9.4
中都市	1416	10.1	22.0	17.6	16.1	7.1	6.8	2.4	1.2	0.8	0.4	2.0	4.5	9.1
小都市	834	7.6	24.5	20.9	16.4	6.0	5.4	2.8	0.8	1.1	0.1	1.6	3.1	9.8
町村	434	9.0	24.7	19.1	13.6	7.8	5.8	2.1	1.2	0.7	0.2	2.3	2.8	10.8
問1〔性別〕														
男性	1601	6.1	19.1	20.4	16.6	8.2	6.7	2.7	1.5	1.1	0.4	2.1	5.0	10.1
女性	1797	11.1	28.9	17.9	13.7	5.1	5.9	2.2	0.8	0.5	0.3	1.6	3.1	9.1
問1〔年齢〕														
60～64歳	876	4.9	16.3	18.6	16.8	8.4	8.6	3.8	1.6	1.3	0.6	2.5	6.4	10.3
65～69歳	870	7.4	20.6	21.5	16.3	6.8	8.5	2.9	1.1	0.9	0.3	1.8	3.2	8.6
70～74歳	746	10.1	26.9	20.9	15.7	6.2	4.3	1.2	0.9	0.7	0.4	1.3	3.1	8.3
75～79歳	529	11.3	32.5	15.9	12.5	5.3	4.5	2.5	0.8	0.4	0.2	1.3	2.5	10.4
80歳以上	377	14.3	34.2	15.1	10.3	4.2	2.4	1.1	0.8	0.3	0.3	1.6	4.0	11.4
うち85歳以上	115	18.3	43.5	8.7	7.8	2.6	0.9	1.7	0.9	-	-	-	4.3	11.3
問1〔婚姻状況〕														
配偶者あり(同居)	2481	5.7	18.7	19.9	17.7	8.1	7.4	3.0	1.5	0.8	0.4	2.1	4.7	10.0
配偶者あり(別居一施設を含む)	51	7.8	23.5	21.6	9.8	2.0	9.8	5.9	-	3.9	2.0	2.0	3.9	7.8
未婚	94	25.5	35.1	16.0	10.6	2.1	1.1	1.1	-	-	-	-	-	8.5
死別	631	16.6	41.2	15.7	6.0	2.5	3.5	0.8	0.2	0.3	0.3	1.0	2.4	9.5
離別	141	14.9	39.7	20.6	12.8	2.8	2.1	-	-	1.4	-	0.7	0.7	4.3
問2〔現在の健康状態〕														
よい	938	6.0	21.5	17.6	15.2	6.5	9.0	3.0	1.8	1.2	0.2	3.0	5.3	9.7
まあよい	674	6.5	22.8	19.1	18.4	8.0	5.5	3.6	1.0	0.6	-	1.0	5.0	8.3
ふつう	996	9.1	24.0	20.1	14.9	7.2	6.4	2.0	0.9	0.6	0.6	1.8	3.0	9.3
あまりよくない	619	12.1	28.8	19.2	12.6	4.8	3.9	1.8	0.6	0.6	0.6	1.1	2.7	11.0
よくない	171	17.5	29.8	19.9	10.5	3.5	2.9	0.6	0.6	1.2	0.6	0.6	2.3	9.9
よい(計)	1612	6.2	22.1	18.2	16.6	7.1	7.5	3.2	1.5	0.9	0.1	2.2	5.2	9.1
よくない(計)	790	13.3	29.0	19.4	12.2	4.6	3.7	1.5	0.6	0.8	0.6	1.0	2.7	10.8
問20〔総収入(対象者本人)〕														
0円(なし)	370	10.8	20.0	15.9	9.7	4.1	5.1	1.9	0.8	-	-	1.9	3.0	26.8
100万円未満	862	14.0	32.1	15.1	15.0	4.5	5.1	1.4	0.5	0.2	0.5	1.3	2.6	7.8
100万円以上200万円未満	754	11.7	32.9	21.6	13.3	5.6	4.1	1.5	0.5	0.3	-	1.1	1.5	6.1
200万円以上300万円未満	624	4.0	22.3	27.7	15.7	7.5	6.9	3.2	0.6	0.5	0.5	1.0	2.6	7.5
300万円以上400万円未満	375	2.7	13.6	18.9	23.2	11.2	9.6	3.2	2.1	1.3	0.3	2.4	4.8	6.7
400万円以上500万円未満	138	5.8	9.4	16.7	19.6	13.0	8.7	8.0	0.7	4.3	2.2	1.4	2.9	7.2
500万円以上	240	1.3	6.3	9.2	12.9	7.1	11.3	4.6	5.4	3.8	0.4	7.5	22.1	8.3
無回答	35	2.9	20.0	17.1	8.6	8.6	5.7	-	2.9	-	2.9	-	-	31.4
問20〔総収入(含配偶者収入)〕														
0円(なし)	253	11.5	21.3	11.9	9.9	2.8	3.2	0.8	-	-	-	1.2	2.4	35.2
100万円未満	347	23.3	39.8	12.4	5.8	2.9	3.5	0.6	-	-	-	0.9	1.2	9.8
100万円以上200万円未満	591	16.8	42.0	17.6	8.3	2.2	2.7	0.8	-	0.5	-	0.5	0.7	8.0
200万円以上300万円未満	675	6.1	28.7	26.4	17.3	5.3	4.7	1.2	0.4	0.4	0.1	0.9	1.6	6.7
300万円以上400万円未満	636	3.3	17.9	23.3	24.5	8.8	8.6	2.8	1.4	0.3	0.3	1.1	1.9	5.7
400万円以上500万円未満	331	3.6	10.9	24.2	18.4	14.5	7.9	4.5	2.1	1.5	0.9	2.1	3.6	5.7
500万円以上	530	2.3	6.2	10.9	15.1	9.4	11.9	6.4	3.4	2.6	1.1	6.0	16.2	8.3
無回答	35	2.9	20.0	17.1	8.6	8.6	5.7	-	2.9	-	2.9	-	-	31.4
問21〔総支出〕														
10万円未満	232	34.5	49.1	8.2	3.0	0.9	-	-	-	-	-	-	0.4	3.9
10万円以上15万円未満	446	15.7	47.5	17.0	9.2	3.1	2.0	0.7	0.2	0.2	0.2	-	0.2	3.8
15万円以上20万円未満	531	7.5	34.5	27.7	16.9	3.4	3.0	0.6	0.4	0.6	-	0.4	0.9	4.1
20万円以上25万円未満	720	7.1	23.8	26.7	18.6	7.2	7.1	2.1	0.4	-	0.1	0.8	1.4	4.7
25万円以上30万円未満	458	3.9	13.3	22.7	21.8	10.5	11.1	3.3	1.3	1.1	0.2	3.3	2.4	5.0
30万円以上35万円未満	378	3.2	11.4	13.8	24.1	9.8	9.5	6.3	2.9	1.1	0.8	3.2	7.4	6.6
35万円以上40万円未満	124	3.2	2.4	14.5	13.7	16.1	12.1	5.6	3.2	5.6	3.2	3.2	12.9	4.0
40万円以上	218	0.9	2.3	8.3	7.3	11.0	14.2	6.9	5.0	2.3	1.4	8.3	24.8	7.3
不明・無回答	291	6.5	11.0	7.2	5.2	2.7	1.7	0.7	-	0.7	-	1.4	3.1	59.8
問25〔最終学歴〕														
新制中学校, 旧制小学校	1171	13.7	30.9	19.3	12.0	4.9	3.9	1.3	0.6	0.3	0.2	1.0	2.5	9.5
新制高校, 旧制中学校・高等学校	1565	7.1	23.3	19.2	16.1	7.2	7.0	2.7	1.2	0.6	0.1	2.2	4.1	9.3
新制各種専門学校(新制高校卒業後)	128	7.0	25.0	16.4	18.8	7.8	5.5	3.9	1.6	0.8	2.3	1.6	2.3	7.0
新制短大・高専, 旧制高校	192	4.7	17.7	16.1	16.7	7.3	8.3	3.6	1.6	2.6	-	3.1	7.3	10.9
新制・旧制大学(4年制)以上	337	2.1	9.2	20.5	18.4	8.3	10.4	4.2	2.4	2.1	1.8	2.1	7.4	11.3
その他	5	-	20.0	-	20.0	40.0	-	20.0	-	-	-	-	-	-
問27〔暮らし向き(15歳頃)〕														
大変苦しい	548	10.6	25.2	20.4	16.1	5.8	4.7	2.4	0.9	0.9	0.4	1.6	2.7	8.2
やや苦しい	770	8.4	24.5	20.4	14.7	5.6	5.6	3.1	0.6	0.6	0.1	2.1	4.2	10.0
普通	1549	7.8	24.5	18.5	15.2	7.3	6.3	2.1	1.3	0.7	0.3	1.7	4.1	10.2
ややゆとりがある	398	9.8	22.1	17.6	13.8	7.3	9.3	3.3	1.5	1.3	1.0	2.0	4.0	7.0
大変ゆとりがある	124	7.3	21.8	16.9	15.3	4.8	8.1	1.6	1.6	0.8	0.8	1.6	7.3	12.1
不明	9	44.4	22.2	-	-	-	11.1	-	-	-	-	-	-	22.2
苦しい(計)	1318	9.3	24.8	20.4	15.3	5.7	5.2	2.8	0.8	0.8	0.2	1.9	3.6	9.3
ゆとりがある(計)	522	9.2	22.0	17.4	14.2	6.7	9.0	2.9	1.5	1.1	1.0	1.9	4.8	8.2
問28×問29〔同居家族形態〕														
一人暮らし	378	18.0	44.4	14.3	9.3	2.4	2.9	0.3	-	0.5	-	0.5	0.8	6.6
夫婦のみ	1283	5.6	19.4	20.0	17.4	8.3	7.8	3.3	1.9	0.7	0.3	1.6	4.4	9.4
それ以外	1737	9.0	23.4	19.4	14.6	6.2	5.9	2.4	0.7	0.9	0.5	2.2	4.4	10.4