

## 6 人生経験に関する事項

### (1) 就職、結婚などの履歴 (Q22)

「就職していた時期、結婚した年齢、離婚した年齢、子どもの誕生した年齢、大きなケガや病気をした年齢」は以下の通りとなっている。

表6-1-1 就職していた時期 (Q22)

|          | 総数            | 16歳          | 17歳          | 18歳          | 19歳          | 20歳          | 21歳          | 22歳          | 23歳          | 24歳          | 25歳          |
|----------|---------------|--------------|--------------|--------------|--------------|--------------|--------------|--------------|--------------|--------------|--------------|
| **【総数】** | 3398<br>100.0 | 740<br>21.8  | 819<br>24.1  | 1917<br>56.4 | 2108<br>62.0 | 2334<br>68.7 | 2344<br>69.0 | 2489<br>73.2 | 2483<br>73.1 | 2424<br>71.3 | 2336<br>68.7 |
|          | 26歳           | 27歳          | 28歳          | 29歳          | 30歳          | 31歳          | 32歳          | 33歳          | 34歳          | 35歳          | 36歳          |
| **【総数】** | 2295<br>67.5  | 2266<br>66.7 | 2265<br>66.7 | 2252<br>66.3 | 2307<br>67.9 | 2307<br>67.9 | 2338<br>68.8 | 2365<br>69.6 | 2387<br>70.2 | 2441<br>71.8 | 2464<br>72.5 |
|          | 37歳           | 38歳          | 39歳          | 40歳          | 41歳          | 42歳          | 43歳          | 44歳          | 45歳          | 46歳          | 47歳          |
| **【総数】** | 2491<br>73.3  | 2524<br>74.3 | 2557<br>75.3 | 2648<br>77.9 | 2653<br>78.1 | 2654<br>78.1 | 2671<br>78.6 | 2679<br>78.8 | 2712<br>79.8 | 2697<br>79.4 | 2698<br>79.4 |
|          | 48歳           | 49歳          | 50歳          | 51歳          | 52歳          | 53歳          | 54歳          | 55歳          | 56歳          | 57歳          | 58歳          |
| **【総数】** | 2703<br>79.5  | 2689<br>79.1 | 2712<br>79.8 | 2652<br>78.0 | 2643<br>77.8 | 2632<br>77.5 | 2615<br>77.0 | 2596<br>76.4 | 2497<br>73.5 | 2463<br>72.5 | 2425<br>71.4 |
|          | 59歳           | 60歳          | 61歳          | 62歳          | 63歳          | 64歳          | 65歳          | 66歳          | 67歳          | 68歳          | 69歳          |
| **【総数】** | 2348<br>69.1  | 2310<br>68.0 | 1697<br>49.9 | 1503<br>44.2 | 1324<br>39.0 | 1189<br>35.0 | 1068<br>31.4 | 831<br>24.5  | 763<br>22.5  | 658<br>19.4  | 554<br>16.3  |
|          | 70歳           | 71歳          | 72歳          | 73歳          | 74歳          | 75歳          | 76歳          | 77歳          | 78歳          | 79歳          | 80歳          |
| **【総数】** | 478<br>14.1   | 354<br>10.4  | 283<br>8.3   | 222<br>6.5   | 186<br>5.5   | 153<br>4.5   | 109<br>3.2   | 90<br>2.6    | 64<br>1.9    | 54<br>1.6    | 46<br>1.4    |
|          | 81歳           | 82歳          | 83歳          | 84歳          | 85歳          | 86歳          | 87歳          | 88歳          | 89歳          | 90歳          | 91歳          |
| **【総数】** | 25<br>0.7     | 19<br>0.6    | 14<br>0.4    | 11<br>0.3    | 8<br>0.2     | 6<br>0.2     | 4<br>0.1     | 4<br>0.1     | 2<br>0.1     | 2<br>0.1     | -<br>-       |
|          | 92歳           | 93歳          | 94歳          | 95歳          | 96歳          | 97歳          | 98歳          | 99歳          | 100歳         | 該当なし・無回答     |              |
| **【総数】** | -<br>-        | -<br>-       | -<br>-       | -<br>-       | -<br>-       | -<br>-       | -<br>-       | -<br>-       | -<br>-       | -<br>-       | 189<br>5.6   |

表6-1-2 結婚した年齢(Q22)

|          | 総数            | 16歳        | 17歳        | 18歳        | 19歳        | 20歳        | 21歳        | 22歳        | 23歳         | 24歳         | 25歳         |
|----------|---------------|------------|------------|------------|------------|------------|------------|------------|-------------|-------------|-------------|
| **【総数】** | 3398<br>100.0 | 1<br>0.0   | 2<br>0.1   | 15<br>0.4  | 46<br>1.4  | 156<br>4.6 | 151<br>4.4 | 242<br>7.1 | 352<br>10.4 | 412<br>12.1 | 419<br>12.3 |
|          | 26歳           | 27歳        | 28歳        | 29歳        | 30歳        | 31歳        | 32歳        | 33歳        | 34歳         | 35歳         | 36歳         |
| **【総数】** | 297<br>8.7    | 282<br>8.3 | 279<br>8.2 | 174<br>5.1 | 175<br>5.2 | 70<br>2.1  | 59<br>1.7  | 41<br>1.2  | 24<br>0.7   | 32<br>0.9   | 15<br>0.4   |
|          | 37歳           | 38歳        | 39歳        | 40歳        | 41歳        | 42歳        | 43歳        | 44歳        | 45歳         | 46歳         | 47歳         |
| **【総数】** | 19<br>0.6     | 13<br>0.4  | 9<br>0.3   | 12<br>0.4  | 3<br>0.1   | 3<br>0.1   | 5<br>0.1   | 3<br>0.1   | 4<br>0.1    | 3<br>0.1    | 2<br>0.1    |
|          | 48歳           | 49歳        | 50歳        | 51歳        | 52歳        | 53歳        | 54歳        | 55歳        | 56歳         | 57歳         | 58歳         |
| **【総数】** | 3<br>0.1      | 6<br>0.2   | 3<br>0.1   | 3<br>0.1   | 2<br>0.1   | 1<br>0.0   | -          | 1<br>0.0   | -           | 1<br>0.0    | -           |
|          | 59歳           | 60歳        | 61歳        | 62歳        | 63歳        | 64歳        | 65歳        | 66歳        | 67歳         | 68歳         | 69歳         |
| **【総数】** | 1<br>0.0      | -          | -          | -          | -          | 2<br>0.1   | 2<br>0.1   | -          | -           | 1<br>0.0    | -           |
|          | 70歳           | 71歳        | 72歳        | 73歳        | 74歳        | 75歳        | 76歳        | 77歳        | 78歳         | 79歳         | 80歳         |
| **【総数】** | 1<br>0.0      | -          | -          | -          | -          | -          | -          | -          | -           | -           | -           |
|          | 81歳           | 82歳        | 83歳        | 84歳        | 85歳        | 86歳        | 87歳        | 88歳        | 89歳         | 90歳         | 91歳         |
| **【総数】** | -             | -          | -          | -          | -          | -          | -          | -          | -           | -           | -           |
|          | 92歳           | 93歳        | 94歳        | 95歳        | 96歳        | 97歳        | 98歳        | 99歳        | 100歳        | 該当なし・無回答    |             |
| **【総数】** | -             | -          | -          | -          | -          | -          | -          | -          | -           | 124<br>3.6  |             |

表6-1-3 離婚した年齢(Q22)

|          | 総数            | 16歳      | 17歳       | 18歳       | 19歳       | 20歳      | 21歳      | 22歳       | 23歳      | 24歳          | 25歳      |
|----------|---------------|----------|-----------|-----------|-----------|----------|----------|-----------|----------|--------------|----------|
| **【総数】** | 3398<br>100.0 | -<br>-   | -<br>-    | -<br>-    | -<br>-    | -<br>-   | 2<br>0.1 | 4<br>0.1  | -<br>-   | 6<br>0.2     | 5<br>0.1 |
|          | 26歳           | 27歳      | 28歳       | 29歳       | 30歳       | 31歳      | 32歳      | 33歳       | 34歳      | 35歳          | 36歳      |
| **【総数】** | 9<br>0.3      | 6<br>0.2 | 13<br>0.4 | 8<br>0.2  | 16<br>0.5 | 3<br>0.1 | 9<br>0.3 | 13<br>0.4 | 6<br>0.2 | 8<br>0.2     | 9<br>0.3 |
|          | 37歳           | 38歳      | 39歳       | 40歳       | 41歳       | 42歳      | 43歳      | 44歳       | 45歳      | 46歳          | 47歳      |
| **【総数】** | 6<br>0.2      | 9<br>0.3 | 5<br>0.1  | 10<br>0.3 | 3<br>0.1  | 7<br>0.2 | 3<br>0.1 | 7<br>0.2  | 9<br>0.3 | 1<br>0.0     | 4<br>0.1 |
|          | 48歳           | 49歳      | 50歳       | 51歳       | 52歳       | 53歳      | 54歳      | 55歳       | 56歳      | 57歳          | 58歳      |
| **【総数】** | 4<br>0.1      | 1<br>0.0 | 9<br>0.3  | 4<br>0.1  | 2<br>0.1  | 5<br>0.1 | 3<br>0.1 | 7<br>0.2  | 3<br>0.1 | 2<br>0.1     | 6<br>0.2 |
|          | 59歳           | 60歳      | 61歳       | 62歳       | 63歳       | 64歳      | 65歳      | 66歳       | 67歳      | 68歳          | 69歳      |
| **【総数】** | 2<br>0.1      | 2<br>0.1 | 1<br>0.0  | 1<br>0.0  | 3<br>0.1  | 2<br>0.1 | 1<br>0.0 | -<br>-    | 1<br>0.0 | 3<br>0.1     | 2<br>0.1 |
|          | 70歳           | 71歳      | 72歳       | 73歳       | 74歳       | 75歳      | 76歳      | 77歳       | 78歳      | 79歳          | 80歳      |
| **【総数】** | 2<br>0.1      | -<br>-   | -<br>-    | -<br>-    | -<br>-    | -<br>-   | -<br>-   | 1<br>0.0  | -<br>-   | -<br>-       | -<br>-   |
|          | 81歳           | 82歳      | 83歳       | 84歳       | 85歳       | 86歳      | 87歳      | 88歳       | 89歳      | 90歳          | 91歳      |
| **【総数】** | 1<br>0.0      | -<br>-   | -<br>-    | -<br>-    | -<br>-    | -<br>-   | -<br>-   | -<br>-    | -<br>-   | -<br>-       | -<br>-   |
|          | 92歳           | 93歳      | 94歳       | 95歳       | 96歳       | 97歳      | 98歳      | 99歳       | 100歳     | 該当なし・無回答     |          |
| **【総数】** | -<br>-        | -<br>-   | -<br>-    | -<br>-    | -<br>-    | -<br>-   | -<br>-   | -<br>-    | -<br>-   | 3177<br>93.5 |          |

表6-1-4 子どもの誕生した年齢（Q22）

|          | 総数            | 16歳         | 17歳         | 18歳         | 19歳         | 20歳         | 21歳         | 22歳        | 23歳        | 24歳          | 25歳         |
|----------|---------------|-------------|-------------|-------------|-------------|-------------|-------------|------------|------------|--------------|-------------|
| **【総数】** | 3398<br>100.0 | -<br>-      | -<br>-      | 1<br>0.0    | 14<br>0.4   | 39<br>1.1   | 103<br>3.0  | 139<br>4.1 | 240<br>7.1 | 365<br>10.7  | 467<br>13.7 |
|          | 26歳           | 27歳         | 28歳         | 29歳         | 30歳         | 31歳         | 32歳         | 33歳        | 34歳        | 35歳          | 36歳         |
| **【総数】** | 536<br>15.8   | 587<br>17.3 | 607<br>17.9 | 566<br>16.7 | 601<br>17.7 | 428<br>12.6 | 362<br>10.7 | 323<br>9.5 | 248<br>7.3 | 189<br>5.6   | 151<br>4.4  |
|          | 37歳           | 38歳         | 39歳         | 40歳         | 41歳         | 42歳         | 43歳         | 44歳        | 45歳        | 46歳          | 47歳         |
| **【総数】** | 91<br>2.7     | 77<br>2.3   | 52<br>1.5   | 50<br>1.5   | 27<br>0.8   | 15<br>0.4   | 9<br>0.3    | 10<br>0.3  | 8<br>0.2   | 9<br>0.3     | 2<br>0.1    |
|          | 48歳           | 49歳         | 50歳         | 51歳         | 52歳         | 53歳         | 54歳         | 55歳        | 56歳        | 57歳          | 58歳         |
| **【総数】** | 2<br>0.1      | 4<br>0.1    | 3<br>0.1    | -<br>-      | 1<br>0.0    | -<br>-      | 1<br>0.0    | 1<br>0.0   | -<br>-     | -<br>-       | -<br>-      |
|          | 59歳           | 60歳         | 61歳         | 62歳         | 63歳         | 64歳         | 65歳         | 66歳        | 67歳        | 68歳          | 69歳         |
| **【総数】** | -<br>-        | -<br>-      | -<br>-      | -<br>-      | -<br>-      | -<br>-      | -<br>-      | -<br>-     | -<br>-     | -<br>-       | -<br>-      |
|          | 70歳           | 71歳         | 72歳         | 73歳         | 74歳         | 75歳         | 76歳         | 77歳        | 78歳        | 79歳          | 80歳         |
| **【総数】** | -<br>-        | -<br>-      | -<br>-      | -<br>-      | -<br>-      | -<br>-      | -<br>-      | -<br>-     | -<br>-     | -<br>-       | -<br>-      |
|          | 81歳           | 82歳         | 83歳         | 84歳         | 85歳         | 86歳         | 87歳         | 88歳        | 89歳        | 90歳          | 91歳         |
| **【総数】** | -<br>-        | -<br>-      | -<br>-      | -<br>-      | -<br>-      | -<br>-      | -<br>-      | -<br>-     | -<br>-     | -<br>-       | -<br>-      |
|          | 92歳           | 93歳         | 94歳         | 95歳         | 96歳         | 97歳         | 98歳         | 99歳        | 100歳       | 該当なし<br>・無回答 |             |
| **【総数】** | -<br>-        | -<br>-      | -<br>-      | -<br>-      | -<br>-      | -<br>-      | -<br>-      | -<br>-     | -<br>-     | 313<br>9.2   |             |

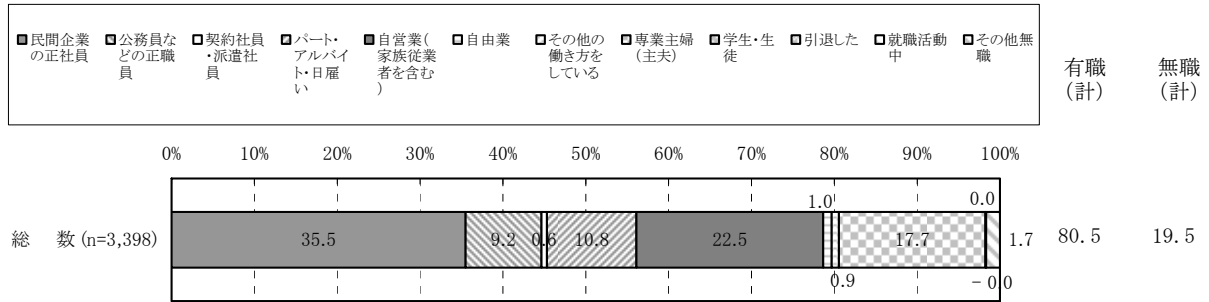
表6-1-5 大きなケガや病気をした年齢 (Q22)

|          | 総数            | 16歳       | 17歳       | 18歳       | 19歳       | 20歳       | 21歳        | 22歳       | 23歳       | 24歳          | 25歳       |
|----------|---------------|-----------|-----------|-----------|-----------|-----------|------------|-----------|-----------|--------------|-----------|
| **【総数】** | 3398<br>100.0 | 19<br>0.6 | 10<br>0.3 | 14<br>0.4 | 16<br>0.5 | 31<br>0.9 | 11<br>0.3  | 17<br>0.5 | 15<br>0.4 | 10<br>0.3    | 34<br>1.0 |
|          | 26歳           | 27歳       | 28歳       | 29歳       | 30歳       | 31歳       | 32歳        | 33歳       | 34歳       | 35歳          | 36歳       |
| **【総数】** | 21<br>0.6     | 24<br>0.7 | 25<br>0.7 | 24<br>0.7 | 53<br>1.6 | 21<br>0.6 | 20<br>0.6  | 38<br>1.1 | 15<br>0.4 | 31<br>0.9    | 26<br>0.8 |
|          | 37歳           | 38歳       | 39歳       | 40歳       | 41歳       | 42歳       | 43歳        | 44歳       | 45歳       | 46歳          | 47歳       |
| **【総数】** | 13<br>0.4     | 23<br>0.7 | 22<br>0.6 | 76<br>2.2 | 30<br>0.9 | 45<br>1.3 | 29<br>0.9  | 18<br>0.5 | 48<br>1.4 | 20<br>0.6    | 27<br>0.8 |
|          | 48歳           | 49歳       | 50歳       | 51歳       | 52歳       | 53歳       | 54歳        | 55歳       | 56歳       | 57歳          | 58歳       |
| **【総数】** | 43<br>1.3     | 31<br>0.9 | 86<br>2.5 | 26<br>0.8 | 58<br>1.7 | 35<br>1.0 | 30<br>0.9  | 60<br>1.8 | 42<br>1.2 | 56<br>1.6    | 63<br>1.9 |
|          | 59歳           | 60歳       | 61歳       | 62歳       | 63歳       | 64歳       | 65歳        | 66歳       | 67歳       | 68歳          | 69歳       |
| **【総数】** | 53<br>1.6     | 95<br>2.8 | 57<br>1.7 | 73<br>2.1 | 60<br>1.8 | 59<br>1.7 | 111<br>3.3 | 13<br>0.4 | 56<br>1.6 | 47<br>1.4    | 54<br>1.6 |
|          | 70歳           | 71歳       | 72歳       | 73歳       | 74歳       | 75歳       | 76歳        | 77歳       | 78歳       | 79歳          | 80歳       |
| **【総数】** | 74<br>2.2     | 38<br>1.1 | 48<br>1.4 | 27<br>0.8 | 22<br>0.6 | 28<br>0.8 | 23<br>0.7  | 29<br>0.9 | 25<br>0.7 | 23<br>0.7    | 27<br>0.8 |
|          | 81歳           | 82歳       | 83歳       | 84歳       | 85歳       | 86歳       | 87歳        | 88歳       | 89歳       | 90歳          | 91歳       |
| **【総数】** | 4<br>0.1      | 4<br>0.1  | 5<br>0.1  | 5<br>0.1  | 13<br>0.4 | 5<br>0.1  | 5<br>0.1   | 2<br>0.1  | 2<br>0.1  | 4<br>0.1     | 2<br>0.1  |
|          | 92歳           | 93歳       | 94歳       | 95歳       | 96歳       | 97歳       | 98歳        | 99歳       | 100歳      | 該当なし・無回答     |           |
| **【総数】** | -             | 1<br>0.0  | -         | -         | -         | -         | -          | -         | -         | 1719<br>50.6 |           |

(2) 40歳のときの職業 (Q23)

「40歳のときの職業」を尋ねると、『有職』は80.5%、『無職』が19.5%だった。『有職』のなかでは「民間企業の正社員」(35.5%)が最も多く、次いで「自営業(家族従業者を含む)」(22.5%)、『無職』のなかでは「専業主婦(主夫)」(17.7%)が多くなっている。

図6-2-1 40歳のときの職業 (Q23)



「40歳のときの職業」を都市規模別に比較すると、『有職』は小都市（85.4%）で多く、中都市（78.5%）で少なかった。「民間企業の正社員」は中都市（37.7%）で多く、町村（28.6%）で少なくなっている。「自営業（家族従業者を含む）」は小都市（27.5%）と町村（28.1%）で多かった。また、「専業主婦（主夫）」と「パート・アルバイト・日雇い」は大都市（それぞれ21.1%、12.9%）で多くなっている。

性別で比較すると、『有職』は男性（99.3%）が女性（63.8%）より多かった。「民間企業の正社員」と「自営業（家族従業者を含む）」は男性（それぞれ54.8%、24.8%）が女性（18.3%、20.5%）より多く、反対に、「専業主婦（主夫）」と「パート・アルバイト・日雇い」は女性（それぞれ33.3%、18.4%）が男性（0.2%、2.3%）より多かった。

年齢別にみると、『有職』は60～64歳（85.0%）で多かった。「民間企業の正社員」は60～64歳（39.2%）と70～74歳（39.5%）で多かった。また、「自営業（家族従業者を含む）」と「専業主婦（主夫）」は80歳以上で多く（それぞれ26.8%、23.3%）、高齢になるにつれて多くなる傾向にある。「パート・アルバイト・日雇い」は60～64歳（12.7%）で多かった。

婚姻状況別にみると、『有職』は未婚者（89.4%）、離別者（87.2%）、配偶者あり（同居）（82.1%）で多かった。「民間企業の正社員」は未婚者（48.9%）、離別者（44.0%）、配偶者あり（同居）（37.2%）で多かった。「専業主婦（主夫）」と「パート・アルバイト・日雇い」は死別者（それぞれ25.2%、13.5%）で多くなっている。

総収入（対象者本人）の区分別にみると、『有職』は200万円以上（9割以上）で多くなっている。「民間企業の正社員」は200万円以上で多かった。「自営業」は500万円以上（30.4%）が最も多く、次いで100万円（27.0%）が多くなっている。「専業主婦（主夫）」は100万円未満（34.0%）と0円（なし）（31.4%）で多く、「パート・アルバイト・日雇い」は200万円未満で多くなっている。

最終学歴の区分別にみると、『有職』は新制・旧制大学（4年生以上）以上（92.9%）で最も多く、次いで、新制中学校、旧制小学校（82.9%）で多くなっている。「民間企業の正社員」は新制・旧制大学（4年生以上）以上（47.5%）で最も多かったが、「自営業」と「パート・アルバイト・日雇い」は新制中学校、旧制小学校（それぞれ27.8%、13.4%）で最も多くなっている。「専業主婦（主夫）」は新制短大・高専、旧制高校（27.1%）と新制高校・旧制中学校・高等女学校（21.1%）で多くなっている。

暮らし向き（15歳頃）の区分別にみると、『有職』は暮らし向きが苦しい人ほど多くなっている。「民間企業の正社員」は暮らし向きが苦しい人ほど多くなっており、「専業主婦（主夫）」は暮らし向きにゆとりがある人ほど多くなっている。「パート・アルバイト・日雇い」と「自営業」は暮らし向きの区分別に大きな差はみられない。

表6-2-1 40歳のときの職業(1)(Q23)

|                   | 総数   | 民間企業<br>の正社員 | 公務員な<br>どの正職<br>員 | 契約社員<br>・派遣社<br>員 | パート・<br>アルバイト・日雇<br>い | 自営業(家<br>族従業者を<br>含む) | 自由業  | その他の<br>働き方を<br>している |
|-------------------|------|--------------|-------------------|-------------------|-----------------------|-----------------------|------|----------------------|
| **【総数】**          | 3398 | 35.5         | 9.2               | 0.6               | 10.8                  | 22.5                  | 1.0  | 0.9                  |
| 〔都市規模別〕           |      |              |                   |                   |                       |                       |      |                      |
| 大都市               | 714  | 34.7         | 6.2               | 0.7               | 12.9                  | 22.1                  | 1.0  | 0.3                  |
| 中都市               | 1416 | 37.7         | 9.2               | 0.8               | 10.8                  | 18.1                  | 1.0  | 0.8                  |
| 小都市               | 834  | 36.0         | 10.0              | 0.7               | 8.8                   | 27.5                  | 1.4  | 1.1                  |
| 町村                | 434  | 28.6         | 12.7              | -                 | 11.3                  | 28.1                  | 0.5  | 1.4                  |
| 問1〔性別〕            |      |              |                   |                   |                       |                       |      |                      |
| 男性                | 1601 | 54.8         | 15.0              | 0.5               | 2.3                   | 24.8                  | 1.2  | 0.6                  |
| 女性                | 1797 | 18.3         | 4.0               | 0.8               | 18.4                  | 20.5                  | 0.8  | 1.1                  |
| 問1〔年齢〕            |      |              |                   |                   |                       |                       |      |                      |
| 60～64歳            | 876  | 39.2         | 9.0               | 0.8               | 12.7                  | 21.7                  | 1.0  | 0.7                  |
| 65～69歳            | 870  | 35.7         | 9.4               | 0.9               | 12.0                  | 20.9                  | 0.9  | 0.7                  |
| 70～74歳            | 746  | 39.5         | 7.6               | 0.4               | 8.3                   | 23.5                  | 0.8  | 0.9                  |
| 75～79歳            | 529  | 31.2         | 9.8               | 0.6               | 11.9                  | 22.3                  | 0.9  | 0.9                  |
| 80歳以上             | 377  | 24.4         | 11.1              | 0.3               | 7.2                   | 26.8                  | 1.9  | 1.3                  |
| うち85歳以上           | 115  | 17.4         | 11.3              | -                 | 9.6                   | 32.2                  | 0.9  | 1.7                  |
| 問1〔婚姻状況〕          |      |              |                   |                   |                       |                       |      |                      |
| 配偶者あり(同居)         | 2481 | 37.2         | 10.5              | 0.5               | 10.1                  | 22.3                  | 0.8  | 0.6                  |
| 配偶者あり(別居一施設を含む)   | 51   | 41.2         | 11.8              | -                 | 3.9                   | 31.4                  | -    | -                    |
| 未婚                | 94   | 48.9         | 6.4               | 2.1               | 13.8                  | 16.0                  | 1.1  | 1.1                  |
| 死別                | 631  | 24.2         | 4.8               | 0.8               | 13.5                  | 25.0                  | 1.6  | 1.3                  |
| 離別                | 141  | 44.0         | 7.1               | 2.1               | 12.1                  | 17.0                  | 2.1  | 2.8                  |
| 問2〔現在の健康状態〕       |      |              |                   |                   |                       |                       |      |                      |
| よい                | 938  | 34.3         | 10.9              | 0.6               | 9.3                   | 25.9                  | 0.5  | 1.0                  |
| まあよい              | 674  | 38.9         | 8.9               | 0.4               | 9.8                   | 20.5                  | 1.8  | 0.3                  |
| ふつう               | 996  | 35.8         | 9.4               | 1.0               | 12.1                  | 21.1                  | 0.9  | 0.9                  |
| あまりよくない           | 619  | 33.6         | 8.2               | 0.3               | 12.3                  | 20.7                  | 1.0  | 1.3                  |
| よくない              | 171  | 33.3         | 2.9               | 0.6               | 9.9                   | 27.5                  | 1.8  | 0.6                  |
| よい(計)             | 1612 | 36.2         | 10.0              | 0.6               | 9.5                   | 23.6                  | 1.1  | 0.7                  |
| よくない(計)           | 790  | 33.5         | 7.1               | 0.4               | 11.8                  | 22.2                  | 1.1  | 1.1                  |
| 問20〔総収入(対象者本人)〕   |      |              |                   |                   |                       |                       |      |                      |
| 0円(なし)            | 370  | 22.4         | 4.6               | 1.4               | 15.4                  | 19.2                  | 1.4  | 0.8                  |
| 100万円未満           | 862  | 13.5         | 1.5               | 0.9               | 17.6                  | 27.0                  | 1.0  | 1.2                  |
| 100万円以上200万円未満    | 754  | 37.4         | 3.4               | 0.9               | 14.6                  | 24.0                  | 1.2  | 1.2                  |
| 200万円以上300万円未満    | 624  | 55.0         | 17.6              | 0.2               | 4.3                   | 15.1                  | 0.5  | 0.2                  |
| 300万円以上400万円未満    | 375  | 52.3         | 21.3              | -                 | 1.9                   | 19.7                  | 1.3  | 0.5                  |
| 400万円以上500万円未満    | 138  | 52.2         | 15.2              | -                 | 3.6                   | 23.2                  | -    | 1.4                  |
| 500万円以上           | 240  | 43.8         | 17.1              | 0.4               | 1.7                   | 30.4                  | 1.7  | 0.4                  |
| 無回答               | 35   | 25.7         | 11.4              | -                 | 14.3                  | 22.9                  | -    | 2.9                  |
| 問20〔総収入(含配偶者収入)〕  |      |              |                   |                   |                       |                       |      |                      |
| 0円(なし)            | 253  | 28.5         | 5.9               | 1.6               | 12.6                  | 20.9                  | 1.2  | 1.2                  |
| 100万円未満           | 347  | 16.1         | 3.5               | 0.6               | 15.6                  | 33.4                  | 0.9  | 1.4                  |
| 100万円以上200万円未満    | 591  | 27.6         | 2.5               | 1.4               | 14.2                  | 28.8                  | 1.5  | 1.7                  |
| 200万円以上300万円未満    | 675  | 42.5         | 7.7               | 0.3               | 10.1                  | 19.0                  | 0.6  | 0.4                  |
| 300万円以上400万円未満    | 636  | 43.7         | 13.7              | 0.5               | 9.9                   | 14.0                  | 0.9  | 0.5                  |
| 400万円以上500万円未満    | 331  | 42.9         | 16.3              | 0.3               | 7.6                   | 16.6                  | 1.2  | 0.3                  |
| 500万円以上           | 530  | 37.5         | 13.8              | 0.4               | 6.8                   | 27.7                  | 1.1  | 0.6                  |
| 無回答               | 35   | 25.7         | 11.4              | -                 | 14.3                  | 22.9                  | -    | 2.9                  |
| 問21〔総支出〕          |      |              |                   |                   |                       |                       |      |                      |
| 10万円未満            | 232  | 22.4         | 4.3               | 0.9               | 15.1                  | 31.9                  | 1.3  | 3.0                  |
| 10万円以上15万円未満      | 446  | 34.1         | 3.6               | 1.1               | 14.1                  | 24.2                  | 2.5  | 0.9                  |
| 15万円以上20万円未満      | 531  | 33.9         | 7.0               | 0.8               | 14.1                  | 21.7                  | 0.8  | 0.9                  |
| 20万円以上25万円未満      | 720  | 39.0         | 10.1              | 0.6               | 9.6                   | 20.4                  | 0.4  | 0.6                  |
| 25万円以上30万円未満      | 458  | 40.8         | 12.4              | 0.2               | 10.0                  | 15.5                  | 1.3  | 0.4                  |
| 30万円以上35万円未満      | 378  | 39.2         | 10.8              | 0.5               | 9.0                   | 20.1                  | 1.1  | 0.8                  |
| 35万円以上40万円未満      | 124  | 33.1         | 14.5              | 0.8               | 5.6                   | 26.6                  | 2.4  | -                    |
| 40万円以上            | 218  | 30.7         | 17.0              | 0.5               | 4.1                   | 30.7                  | -    | -                    |
| 不明・無回答            | 291  | 33.7         | 7.9               | 0.7               | 10.0                  | 25.8                  | 0.3  | 1.4                  |
| 問25〔最終学歴〕         |      |              |                   |                   |                       |                       |      |                      |
| 新制中学校, 旧制小学校      | 1171 | 35.7         | 2.8               | 0.6               | 13.4                  | 27.8                  | 1.1  | 1.5                  |
| 新制高校, 旧制中学校・高等女学校 | 1565 | 34.5         | 9.4               | 0.8               | 11.1                  | 20.4                  | 0.5  | 0.6                  |
| 新制各種専門学校(新制高校卒業)  | 128  | 30.5         | 9.4               | -                 | 11.7                  | 25.8                  | 0.8  | 1.6                  |
| 新制短大・高専, 旧制高校     | 192  | 24.5         | 15.6              | 0.5               | 8.3                   | 20.8                  | 2.6  | -                    |
| 新制・旧制大学(4年制)以上    | 337  | 47.5         | 26.7              | 0.6               | 1.5                   | 13.9                  | 2.4  | 0.3                  |
| その他               | 5    | 40.0         | -                 | -                 | 20.0                  | 20.0                  | -    | -                    |
| 問27〔暮らし向き(15歳頃)〕  |      |              |                   |                   |                       |                       |      |                      |
| 大変苦しい             | 548  | 43.6         | 10.6              | 1.1               | 10.9                  | 20.3                  | 0.7  | 0.5                  |
| やや苦しい             | 770  | 38.4         | 9.7               | 0.5               | 12.2                  | 22.3                  | 1.2  | 0.8                  |
| 普通                | 1549 | 32.9         | 9.1               | 0.6               | 10.7                  | 22.1                  | 0.8  | 1.2                  |
| ややゆとりがある          | 398  | 30.4         | 8.0               | 0.8               | 9.8                   | 26.1                  | 1.0  | 0.3                  |
| 大変ゆとりがある          | 124  | 29.8         | 4.8               | -                 | 5.6                   | 28.2                  | 3.2  | -                    |
| 不明                | 9    | 33.3         | -                 | -                 | 11.1                  | 22.2                  | 11.1 | -                    |
| 苦しい(計)            | 1318 | 40.6         | 10.1              | 0.8               | 11.7                  | 21.5                  | 1.0  | 0.7                  |
| ゆとりがある(計)         | 522  | 30.3         | 7.3               | 0.6               | 8.8                   | 26.6                  | 1.5  | 0.2                  |
| 問28×問29〔同居家族形態〕   |      |              |                   |                   |                       |                       |      |                      |
| 一人暮らし             | 378  | 35.7         | 7.4               | 1.6               | 14.3                  | 18.3                  | 1.9  | 1.9                  |
| 夫婦のみ              | 1283 | 38.3         | 9.9               | 0.5               | 10.6                  | 21.0                  | 0.6  | 0.5                  |
| それ以外              | 1737 | 33.3         | 9.0               | 0.5               | 10.2                  | 24.6                  | 1.2  | 0.9                  |



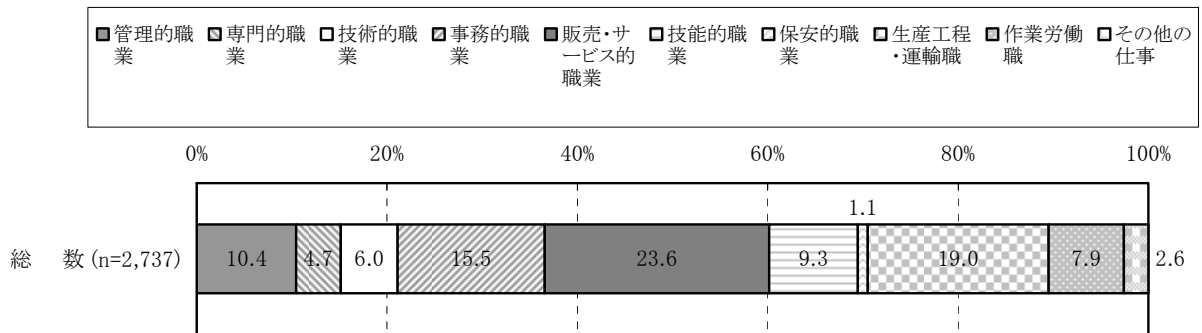
表6-2-1 40歳のときの職業(2)(Q23)

|                   | 総数   | 専業主婦<br>(主夫) | 学生・生<br>徒 | 引退した | 就職活動<br>中 | その他無<br>職 | 有職<br>(計) | 無職<br>(計) |
|-------------------|------|--------------|-----------|------|-----------|-----------|-----------|-----------|
| **【総数】**          | 3398 | 17.7         | -         | 0.0  | 0.0       | 1.7       | 80.5      | 19.5      |
| 〔都市規模別〕           |      |              |           |      |           |           |           |           |
| 大都市               | 714  | 21.1         | -         | -    | -         | 1.0       | 77.9      | 22.1      |
| 中都市               | 1416 | 19.2         | -         | 0.1  | 0.1       | 2.2       | 78.5      | 21.5      |
| 小都市               | 834  | 13.4         | -         | -    | -         | 1.2       | 85.4      | 14.6      |
| 町村                | 434  | 15.4         | -         | -    | -         | 2.1       | 82.5      | 17.5      |
| 問1〔性別〕            |      |              |           |      |           |           |           |           |
| 男性                | 1601 | 0.2          | -         | 0.1  | -         | 0.4       | 99.3      | 0.7       |
| 女性                | 1797 | 33.3         | -         | -    | 0.1       | 2.8       | 63.8      | 36.2      |
| 問1〔年齢〕            |      |              |           |      |           |           |           |           |
| 60～64歳            | 876  | 13.7         | -         | -    | -         | 1.3       | 85.0      | 15.0      |
| 65～69歳            | 870  | 18.5         | -         | -    | 0.1       | 0.8       | 80.6      | 19.4      |
| 70～74歳            | 746  | 17.2         | -         | 0.1  | -         | 1.6       | 81.1      | 18.9      |
| 75～79歳            | 529  | 19.8         | -         | -    | -         | 2.5       | 77.7      | 22.3      |
| 80歳以上             | 377  | 23.3         | -         | -    | -         | 3.7       | 72.9      | 27.1      |
| うち85歳以上           | 115  | 24.3         | -         | -    | -         | 2.6       | 73.0      | 27.0      |
| 問1〔婚姻状況〕          |      |              |           |      |           |           |           |           |
| 配偶者あり(同居)         | 2481 | 17.0         | -         | 0.0  | -         | 0.9       | 82.1      | 17.9      |
| 配偶者あり(別居-施設を含む)   | 51   | 11.8         | -         | -    | -         | -         | 88.2      | 11.8      |
| 未婚                | 94   | -            | -         | -    | -         | 10.6      | 89.4      | 10.6      |
| 死別                | 631  | 25.2         | -         | -    | 0.2       | 3.5       | 71.2      | 28.8      |
| 離別                | 141  | 10.6         | -         | -    | -         | 2.1       | 87.2      | 12.8      |
| 問2〔現在の健康状態〕       |      |              |           |      |           |           |           |           |
| よい                | 938  | 16.6         | -         | 0.1  | -         | 0.7       | 82.5      | 17.5      |
| まあよい              | 674  | 18.4         | -         | -    | -         | 1.0       | 80.6      | 19.4      |
| ふつう               | 996  | 17.1         | -         | -    | -         | 1.6       | 81.3      | 18.7      |
| あまりよくない           | 619  | 19.7         | -         | -    | 0.2       | 2.7       | 77.4      | 22.6      |
| よくない              | 171  | 17.5         | -         | -    | -         | 5.8       | 76.6      | 23.4      |
| よい(計)             | 1612 | 17.4         | -         | 0.1  | -         | 0.9       | 81.7      | 18.3      |
| よくない(計)           | 790  | 19.2         | -         | -    | 0.1       | 3.4       | 77.2      | 22.8      |
| 問20〔総収入(対象者本人)〕   |      |              |           |      |           |           |           |           |
| 0円(なし)            | 370  | 31.4         | -         | -    | -         | 3.5       | 65.1      | 34.9      |
| 100万円未満           | 862  | 34.0         | -         | -    | -         | 3.2       | 62.8      | 37.2      |
| 100万円以上200万円未満    | 754  | 15.9         | -         | -    | -         | 1.3       | 82.8      | 17.2      |
| 200万円以上300万円未満    | 624  | 6.3          | -         | 0.2  | 0.2       | 0.6       | 92.8      | 7.2       |
| 300万円以上400万円未満    | 375  | 2.9          | -         | -    | -         | -         | 97.1      | 2.9       |
| 400万円以上500万円未満    | 138  | 3.6          | -         | -    | -         | 0.7       | 95.7      | 4.3       |
| 500万円以上           | 240  | 4.6          | -         | -    | -         | -         | 95.4      | 4.6       |
| 無回答               | 35   | 20.0         | -         | -    | -         | 2.9       | 77.1      | 22.9      |
| 問20〔総収入(含配偶者収入)〕  |      |              |           |      |           |           |           |           |
| 0円(なし)            | 253  | 24.5         | -         | -    | -         | 3.6       | 71.9      | 28.1      |
| 100万円未満           | 347  | 23.6         | -         | -    | -         | 4.9       | 71.5      | 28.5      |
| 100万円以上200万円未満    | 591  | 20.3         | -         | -    | -         | 2.0       | 77.7      | 22.3      |
| 200万円以上300万円未満    | 675  | 17.5         | -         | -    | 0.1       | 1.8       | 80.6      | 19.4      |
| 300万円以上400万円未満    | 636  | 16.2         | -         | 0.2  | -         | 0.5       | 83.2      | 16.8      |
| 400万円以上500万円未満    | 331  | 14.2         | -         | -    | -         | 0.6       | 85.2      | 14.8      |
| 500万円以上           | 530  | 11.9         | -         | -    | -         | 0.2       | 87.9      | 12.1      |
| 無回答               | 35   | 20.0         | -         | -    | -         | 2.9       | 77.1      | 22.9      |
| 問21〔総支出〕          |      |              |           |      |           |           |           |           |
| 10万円未満            | 232  | 15.9         | -         | -    | -         | 5.2       | 78.9      | 21.1      |
| 10万円以上15万円未満      | 446  | 17.9         | -         | -    | -         | 1.6       | 80.5      | 19.5      |
| 15万円以上20万円未満      | 531  | 19.0         | -         | -    | -         | 1.9       | 79.1      | 20.9      |
| 20万円以上25万円未満      | 720  | 17.9         | -         | -    | 0.1       | 1.3       | 80.7      | 19.3      |
| 25万円以上30万円未満      | 458  | 17.9         | -         | -    | -         | 1.3       | 80.8      | 19.2      |
| 30万円以上35万円未満      | 378  | 18.0         | -         | 0.3  | -         | 0.3       | 81.5      | 18.5      |
| 35万円以上40万円未満      | 124  | 16.9         | -         | -    | -         | -         | 83.1      | 16.9      |
| 40万円以上            | 218  | 17.0         | -         | -    | -         | -         | 83.0      | 17.0      |
| 不明・無回答            | 291  | 16.2         | -         | -    | -         | 4.1       | 79.7      | 20.3      |
| 問25〔最終学歴〕         |      |              |           |      |           |           |           |           |
| 新制中学校, 旧制小学校      | 1171 | 14.6         | -         | 0.1  | 0.1       | 2.3       | 82.9      | 17.1      |
| 新制高校, 旧制中学校・高等女学校 | 1565 | 21.1         | -         | -    | -         | 1.7       | 77.2      | 22.8      |
| 新制各種専門学校(新制高校卒業)  | 128  | 19.5         | -         | -    | -         | 0.8       | 79.7      | 20.3      |
| 新制短大・高専, 旧制高校     | 192  | 27.1         | -         | -    | -         | 0.5       | 72.4      | 27.6      |
| 新制・旧制大学(4年制)以上    | 337  | 7.1          | -         | -    | -         | -         | 92.9      | 7.1       |
| その他               | 5    | -            | -         | -    | -         | 20.0      | 80.0      | 20.0      |
| 問27〔暮らし向き(15歳頃)〕  |      |              |           |      |           |           |           |           |
| 大変苦しい             | 548  | 11.1         | -         | -    | -         | 1.1       | 87.8      | 12.2      |
| やや苦しい             | 770  | 13.5         | -         | -    | -         | 1.3       | 85.2      | 14.8      |
| 普通                | 1549 | 20.5         | -         | -    | 0.1       | 2.0       | 77.5      | 22.5      |
| ややゆとりがある          | 398  | 21.9         | -         | 0.3  | -         | 1.5       | 76.4      | 23.6      |
| 大変ゆとりがある          | 124  | 25.8         | -         | -    | -         | 2.4       | 71.8      | 28.2      |
| 不明                | 9    | 11.1         | -         | -    | -         | 11.1      | 77.8      | 22.2      |
| 苦しい(計)            | 1318 | 12.5         | -         | -    | -         | 1.2       | 86.3      | 13.7      |
| ゆとりがある(計)         | 522  | 22.8         | -         | 0.2  | -         | 1.7       | 75.3      | 24.7      |
| 問28×問29〔同居家族形態〕   |      |              |           |      |           |           |           |           |
| 一人暮らし             | 378  | 16.1         | -         | -    | -         | 2.9       | 81.0      | 19.0      |
| 夫婦のみ              | 1283 | 17.5         | -         | 0.1  | -         | 1.0       | 81.4      | 18.6      |
| それ以外              | 1737 | 18.2         | -         | -    | 0.1       | 1.9       | 79.8      | 20.2      |

(3) 40歳のときの仕事内容 (Q23-1)

「40歳のときの仕事内容」を尋ねると、「販売・サービスの職業」(23.6%)が最も多く、次いで「生産工程・運輸職」(19.0%)、「事務的職業」(15.5%)、「管理的職業」(10.4%)の順となっている。

図6-3-1 40歳のときの仕事内容 (Q23-1)



「40歳のときの仕事内容」を都市規模別に比較すると、「販売・サービスの職業」と「事務的職業」は大都市（それぞれ28.2%、19.2%）で多かった。「生産工程・運輸職」は小都市（23.3%）と町村（27.7%）で多かった。

性別で比較すると、「販売・サービスの職業」、「生産工程・運輸職」、「事務的職業」は女性（それぞれ34.7%、22.7%、18.9%）が男性（15.5%、16.4%、13.0%）より多く、「管理的職業」は男性（15.3%）が女性（3.7%）より多かった。

年齢別にみると、「販売・サービスの職業」と「事務的職業」は60～64歳（それぞれ27.2%、18.5%）で多く、高齢になるにつれて少なくなる傾向にある。反対に、「生産工程・運輸職」は80歳以上（25.1%）が多く、高齢になるにつれて多くなる傾向にある。

婚姻状況別にみると、「生産工程・運輸職」は死別者（26.3%）で多く、配偶者あり（同居）（17.6%）で少なかった。「管理的職業」は配偶者あり（同居）（12.0%）で多くなっている。

総収入（対象者本人）の区分別にみると、「販売・サービスの職業」は100万円未満（36.6%）が最も多く、収入の低い人ほど多い傾向にある。「生産工程・運輸職」も同様に100万円未満（26.4%）が最も多く、収入の低い人ほど多い傾向にある。「事務的職業」は400万円以上500万円未満（22.7%）と200万円以上300万円未満（20.2%）で多くなっている。「管理的職業」は500万円以上（27.5%）と300万円以上400万円未満（17.0%）で多くなっている。

最終学歴の区分別にみると、「販売・サービスの職業」は新制高校・旧制中学校・高等女学校（26.0%）で多く、「生産工程・運輸職」は新制中学校、旧制小学校（29.6%）で多くなっている。「事務的職業」は新制短大・高専、旧制高校（25.2%）と新制高校・旧制中学校・高等女学校（22.3%）で多くなっている。「管理的職業」は新制・旧制大学（4年生以上）以上（28.4%）で多くなっている。

暮らし向き（15歳頃）の区分別にみると、「販売・サービスの職業」と「生産工程・運輸職」は暮らし向きの区分に大きな差はみられない。「事務的職業」は普通（18.3%）で最も多くなっている。「管理的職業」はややゆとりがある（15.1%）で多くなっており、『ゆとりがある』（14.8%）が『苦しい』（9.1%）を上回っている。

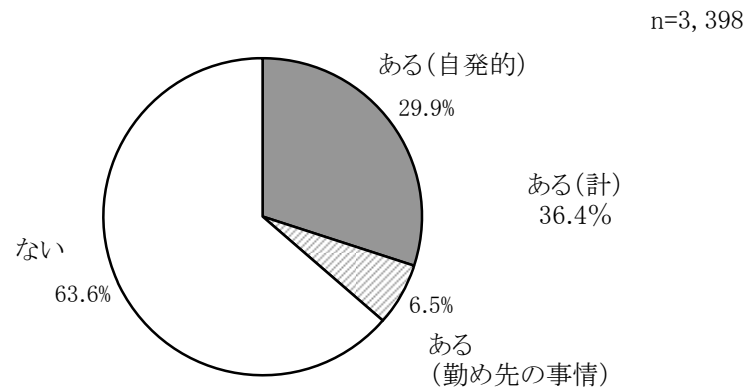
表6-3-1 40歳のときの仕事内容（Q23-1）

|                  | 該当数  | 管理的職業 | 専門的職業 | 技術的職業 | 事務的職業 | 販売・サービスの職業 | 技能的職業 | 保安的職業 | 生産工程・運輸職 | 作業労働職 | その他の仕事 |
|------------------|------|-------|-------|-------|-------|------------|-------|-------|----------|-------|--------|
| **【総数】**         | 2737 | 10.4  | 4.7   | 6.0   | 15.5  | 23.6       | 9.3   | 1.1   | 19.0     | 7.9   | 2.6    |
| 〔都市規模別〕          |      |       |       |       |       |            |       |       |          |       |        |
| 大都市              | 556  | 11.0  | 4.3   | 7.7   | 19.2  | 28.2       | 7.2   | 0.5   | 11.9     | 6.5   | 3.4    |
| 中都市              | 1111 | 10.0  | 4.6   | 6.9   | 15.8  | 23.9       | 10.0  | 1.3   | 17.0     | 8.6   | 2.0    |
| 小都市              | 712  | 11.0  | 5.5   | 3.7   | 13.6  | 22.5       | 9.8   | 1.0   | 23.3     | 6.6   | 3.1    |
| 町村               | 358  | 10.1  | 3.9   | 5.0   | 12.3  | 17.6       | 9.5   | 1.4   | 27.7     | 10.3  | 2.2    |
| 問1〔性別〕           |      |       |       |       |       |            |       |       |          |       |        |
| 男性               | 1590 | 15.3  | 4.7   | 9.9   | 13.0  | 15.5       | 13.0  | 1.8   | 16.4     | 8.1   | 2.3    |
| 女性               | 1147 | 3.7   | 4.6   | 0.6   | 18.9  | 34.7       | 4.3   | -     | 22.7     | 7.6   | 3.0    |
| 問1〔年齢〕           |      |       |       |       |       |            |       |       |          |       |        |
| 60～64歳           | 745  | 9.3   | 3.5   | 6.2   | 18.5  | 27.2       | 9.7   | 1.3   | 14.8     | 6.4   | 3.1    |
| 65～69歳           | 701  | 9.7   | 5.8   | 6.8   | 14.1  | 25.4       | 8.4   | 1.0   | 19.1     | 7.6   | 2.0    |
| 70～74歳           | 605  | 11.7  | 3.6   | 6.6   | 14.2  | 20.5       | 10.6  | 1.2   | 20.3     | 8.9   | 2.3    |
| 75～79歳           | 411  | 12.2  | 4.1   | 5.1   | 14.6  | 21.9       | 9.5   | 0.5   | 20.4     | 8.8   | 2.9    |
| 80歳以上            | 275  | 10.2  | 8.0   | 3.3   | 14.5  | 18.2       | 7.6   | 1.1   | 25.1     | 9.1   | 2.9    |
| うち85歳以上          | 84   | 10.7  | 7.1   | 1.2   | 13.1  | 20.2       | 6.0   | 3.6   | 26.2     | 9.5   | 2.4    |
| 問1〔婚姻状況〕         |      |       |       |       |       |            |       |       |          |       |        |
| 配偶者あり（同居）        | 2036 | 12.0  | 4.3   | 7.2   | 15.2  | 22.5       | 10.2  | 1.4   | 17.6     | 7.2   | 2.4    |
| 配偶者あり（別居－施設を含む）  | 45   | 8.9   | 8.9   | 2.2   | 17.8  | 24.4       | 8.9   | -     | 22.2     | 6.7   | -      |
| 未婚               | 84   | -     | 7.1   | 3.6   | 13.1  | 25.0       | 16.7  | 1.2   | 21.4     | 10.7  | 1.2    |
| 死別               | 449  | 6.9   | 4.9   | 2.2   | 15.6  | 26.3       | 4.5   | -     | 26.3     | 9.8   | 3.6    |
| 離別               | 123  | 4.9   | 6.5   | 3.3   | 19.5  | 30.1       | 8.1   | -     | 13.0     | 10.6  | 4.1    |
| 問2〔現在の健康状態〕      |      |       |       |       |       |            |       |       |          |       |        |
| よい               | 774  | 11.5  | 5.0   | 5.9   | 15.4  | 26.1       | 8.4   | 1.6   | 17.8     | 6.1   | 2.2    |
| まあよい             | 543  | 11.4  | 4.8   | 7.2   | 14.0  | 22.1       | 9.6   | 1.5   | 21.5     | 5.7   | 2.2    |
| ふつう              | 810  | 9.6   | 4.6   | 5.8   | 16.3  | 22.5       | 10.1  | 0.7   | 17.9     | 9.5   | 3.0    |
| あまりよくない          | 479  | 8.6   | 4.8   | 4.4   | 17.5  | 22.1       | 8.8   | 0.6   | 21.3     | 9.2   | 2.7    |
| よくない             | 131  | 12.2  | 2.3   | 8.4   | 9.2   | 26.7       | 10.7  | -     | 13.7     | 13.0  | 3.8    |
| よい（計）            | 1317 | 11.5  | 4.9   | 6.5   | 14.8  | 24.4       | 8.9   | 1.5   | 19.4     | 5.9   | 2.2    |
| よくない（計）          | 610  | 9.3   | 4.3   | 5.2   | 15.7  | 23.1       | 9.2   | 0.5   | 19.7     | 10.0  | 3.0    |
| 問20〔総収入（対象者本人）〕  |      |       |       |       |       |            |       |       |          |       |        |
| 0円（なし）           | 241  | 10.0  | 5.4   | 4.6   | 11.6  | 29.0       | 10.4  | -     | 13.7     | 11.2  | 4.1    |
| 100万円未満          | 541  | 5.0   | 1.8   | 0.7   | 8.3   | 36.6       | 7.6   | 0.2   | 26.4     | 10.4  | 3.0    |
| 100万円以上200万円未満   | 624  | 3.7   | 1.8   | 2.7   | 14.9  | 26.9       | 11.1  | 0.3   | 25.8     | 10.3  | 2.6    |
| 200万円以上300万円未満   | 579  | 10.4  | 6.9   | 7.3   | 20.2  | 17.4       | 10.9  | 1.7   | 17.4     | 6.2   | 1.6    |
| 300万円以上400万円未満   | 364  | 17.0  | 6.0   | 13.7  | 18.4  | 15.4       | 8.5   | 2.5   | 10.4     | 4.9   | 3.0    |
| 400万円以上500万円未満   | 132  | 16.7  | 4.5   | 13.6  | 22.7  | 10.6       | 9.1   | -     | 14.4     | 7.6   | 0.8    |
| 500万円以上          | 229  | 27.5  | 10.9  | 9.2   | 16.2  | 14.0       | 5.7   | 3.1   | 8.7      | 1.3   | 3.5    |
| 無回答              | 27   | 18.5  | 3.7   | 3.7   | 22.2  | 22.2       | 3.7   | -     | 18.5     | 7.4   | -      |
| 問20〔総収入（含配偶者収入）〕 |      |       |       |       |       |            |       |       |          |       |        |
| 0円（なし）           | 182  | 12.1  | 5.5   | 6.0   | 8.8   | 26.4       | 11.0  | -     | 13.7     | 13.2  | 3.3    |
| 100万円未満          | 248  | 6.9   | 2.8   | 0.4   | 5.6   | 35.1       | 7.7   | 0.4   | 24.6     | 13.7  | 2.8    |
| 100万円以上200万円未満   | 459  | 5.4   | 2.2   | 2.2   | 12.0  | 26.8       | 9.8   | 0.2   | 26.1     | 11.5  | 3.7    |
| 200万円以上300万円未満   | 544  | 6.4   | 3.5   | 3.9   | 15.8  | 22.6       | 12.7  | 0.7   | 24.4     | 8.6   | 1.3    |
| 300万円以上400万円未満   | 529  | 10.2  | 3.8   | 9.6   | 18.3  | 21.6       | 10.0  | 2.5   | 15.9     | 5.5   | 2.6    |
| 400万円以上500万円未満   | 282  | 11.7  | 6.4   | 9.6   | 21.6  | 18.1       | 7.4   | 1.1   | 14.9     | 6.4   | 2.8    |
| 500万円以上          | 466  | 20.4  | 9.2   | 9.0   | 18.9  | 20.0       | 5.8   | 1.5   | 10.7     | 1.9   | 2.6    |
| 無回答              | 27   | 18.5  | 3.7   | 3.7   | 22.2  | 22.2       | 3.7   | -     | 18.5     | 7.4   | -      |
| 問21〔総支出〕         |      |       |       |       |       |            |       |       |          |       |        |
| 10万円未満           | 183  | 4.9   | 1.6   | 0.5   | 8.2   | 25.1       | 7.1   | 0.5   | 30.6     | 17.5  | 3.8    |
| 10万円以上15万円未満     | 359  | 5.6   | 2.8   | 1.7   | 11.4  | 25.1       | 10.9  | 0.8   | 26.5     | 12.5  | 2.8    |
| 15万円以上20万円未満     | 420  | 5.7   | 3.3   | 3.6   | 14.3  | 23.3       | 12.1  | 1.2   | 24.8     | 10.0  | 1.7    |
| 20万円以上25万円未満     | 581  | 9.6   | 4.0   | 6.2   | 16.4  | 27.0       | 10.8  | 0.9   | 17.0     | 6.2   | 1.9    |
| 25万円以上30万円未満     | 370  | 11.4  | 4.1   | 11.9  | 18.6  | 20.0       | 8.9   | 1.4   | 15.9     | 6.2   | 1.6    |
| 30万円以上35万円未満     | 308  | 14.9  | 5.8   | 6.2   | 19.5  | 23.4       | 8.4   | 1.0   | 13.0     | 4.5   | 3.2    |
| 35万円以上40万円未満     | 103  | 15.5  | 13.6  | 8.7   | 23.3  | 15.5       | 6.8   | 1.9   | 4.9      | 5.8   | 3.9    |
| 40万円以上           | 181  | 23.8  | 7.7   | 9.9   | 21.5  | 13.8       | 3.9   | 2.2   | 11.0     | 1.7   | 4.4    |
| 不明・無回答           | 232  | 12.9  | 7.3   | 6.9   | 8.6   | 28.9       | 6.9   | 0.4   | 18.1     | 6.5   | 3.4    |
| 問25〔最終学歴〕        |      |       |       |       |       |            |       |       |          |       |        |
| 新制中学校、旧制小学校      | 971  | 5.6   | 0.6   | 2.7   | 4.6   | 24.6       | 15.0  | 0.9   | 29.6     | 13.8  | 2.6    |
| 新制高校、旧制中学校・高等女学校 | 1208 | 9.6   | 1.8   | 6.8   | 22.3  | 26.0       | 6.8   | 1.3   | 17.2     | 6.0   | 2.2    |
| 新制各種専門学校（新制高校卒業） | 102  | 9.8   | 8.8   | 10.8  | 13.7  | 26.5       | 7.8   | -     | 10.8     | 6.9   | 4.9    |
| 新制短大・高専、旧制高校     | 139  | 11.5  | 17.3  | 7.2   | 25.2  | 20.9       | 5.8   | 1.4   | 6.5      | 0.7   | 3.6    |
| 新制・旧制大学（4年制）以上   | 313  | 28.4  | 21.4  | 10.5  | 19.2  | 11.2       | 3.5   | 0.6   | 1.6      | 0.6   | 2.9    |
| その他              | 4    | 25.0  | -     | 50.0  | -     | 25.0       | -     | -     | -        | -     | -      |
| 問27〔暮らし向き（15歳頃）〕 |      |       |       |       |       |            |       |       |          |       |        |
| 大変苦しい            | 481  | 9.1   | 3.1   | 7.1   | 12.5  | 20.4       | 12.9  | 1.5   | 21.4     | 10.2  | 1.9    |
| やや苦しい            | 656  | 9.0   | 4.9   | 4.6   | 13.7  | 26.1       | 9.9   | 0.8   | 18.1     | 9.8   | 3.2    |
| 普通               | 1200 | 10.3  | 4.6   | 5.3   | 18.3  | 23.0       | 8.8   | 1.3   | 19.3     | 6.4   | 2.6    |
| ややゆとりがある         | 304  | 15.1  | 5.9   | 9.9   | 13.2  | 25.3       | 5.9   | 0.3   | 15.8     | 6.6   | 2.0    |
| 大変ゆとりがある         | 89   | 13.5  | 9.0   | 7.9   | 14.6  | 23.6       | 4.5   | -     | 16.9     | 5.6   | 4.5    |
| 不明               | 7    | 14.3  | -     | -     | -     | 28.6       | -     | -     | 42.9     | 14.3  | -      |
| 苦しい（計）           | 1137 | 9.1   | 4.1   | 5.6   | 13.2  | 23.7       | 11.2  | 1.1   | 19.5     | 9.9   | 2.6    |
| ゆとりがある（計）        | 393  | 14.8  | 6.6   | 9.4   | 13.5  | 24.9       | 5.6   | 0.3   | 16.0     | 6.4   | 2.5    |
| 問28×問29〔同居家族形態〕  |      |       |       |       |       |            |       |       |          |       |        |
| 一人暮らし            | 306  | 4.2   | 6.5   | 3.6   | 17.6  | 26.5       | 10.1  | 0.3   | 20.6     | 8.2   | 2.3    |
| 夫婦のみ             | 1045 | 14.2  | 5.0   | 7.5   | 15.9  | 23.1       | 8.2   | 1.1   | 16.6     | 6.3   | 2.3    |
| それ以外             | 1386 | 9.0   | 4.0   | 5.4   | 14.6  | 23.3       | 10.0  | 1.2   | 20.5     | 9.0   | 2.9    |

#### (4) 職を失った経験 (Q24)

「職を失った経験があるか」と尋ねると、「ある (自発的)」(29.9%)と「ある (勤め先の事情)」(6.5%)を合わせた『ある』は36.4%で、「ない」(63.6%)が6割以上を占めた。

図6-4-1 職を失った経験 (Q24)



「職を失った経験」を都市規模別に比較すると、『ある』は中都市（38.5%）が多かった。そのうち、「ある（勤め先の事情）」は小都市（4.3%）で少なかった。

性別で比較すると、『ある』は女性（41.8%）が男性（30.3%）より多かった。そのうち「ある（自発的）」は女性（36.6%）が男性（22.4%）より多いのに対して、「ある（勤め先の事情）」は男性（7.9%）が女性（5.2%）より多かった。

年齢別にみると、『ある』は60～64歳と65～69歳（それぞれ41.0%、40.1%）で多く、高齢になるにつれて少なくなる傾向にある。

婚姻状況別にみると、『ある』は配偶者あり（別居－施設を含む）（52.9%）、離別者（52.5%）、未婚者（48.9%）で多くなっている。

現在の健康状態の区別にみると、『ある』はよくない（46.8%）で多くなっている。また、そのうち、「ある（自発的）」もよくない（41.5%）が多い。

総収入（対象者本人）の区別にみると、『ある』は100万円以上200万円未満（44.7%）で最も多く、そのうち「ある（自発的）」は100万円未満（35.4%）と100万円以上200万円未満（37.1%）で多くなっている。

最終学歴の区別にみると、「ある（自発的）」は新制高校、旧制中学校・高等女学校（31.9%）で多くなっている。『ない』は新制・旧制大学（4年制）以上（74.8%）で最も多く、7割以上となっている。

暮らし向き（15歳頃）の区別にみると、『ある』は『苦しい』（39.2%）が『ゆとりがある』（33.9%）を上回っている。

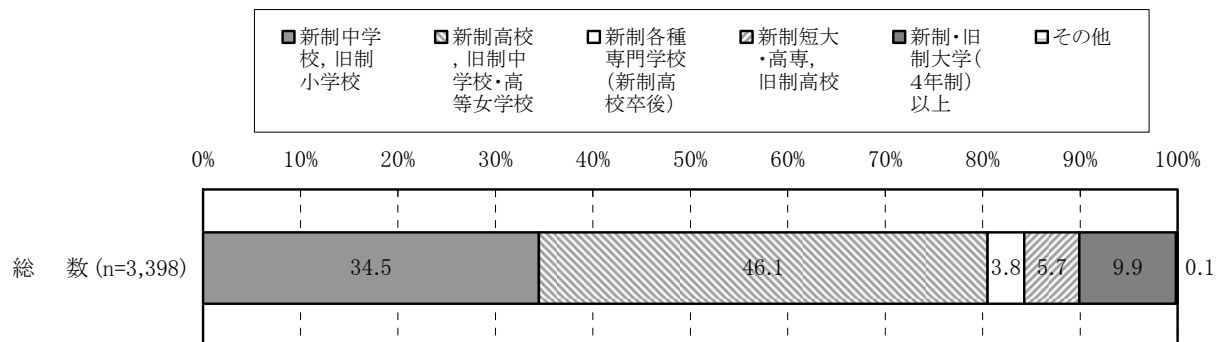
表6-4-1 職を失った経験 (Q24)

|                   | 総数   | ある<br>(自発的<br>) | ある<br>(勤め先<br>の事情) | ない   | ある<br>(計) |
|-------------------|------|-----------------|--------------------|------|-----------|
| **【総数】**          | 3398 | 29.9            | 6.5                | 63.6 | 36.4      |
| 〔都市規模別〕           |      |                 |                    |      |           |
| 大都市               | 714  | 28.6            | 7.3                | 64.1 | 35.9      |
| 中都市               | 1416 | 31.1            | 7.4                | 61.5 | 38.5      |
| 小都市               | 834  | 29.7            | 4.3                | 65.9 | 34.1      |
| 町村                | 434  | 28.6            | 6.2                | 65.2 | 34.8      |
| 問1〔性別〕            |      |                 |                    |      |           |
| 男性                | 1601 | 22.4            | 7.9                | 69.7 | 30.3      |
| 女性                | 1797 | 36.6            | 5.2                | 58.2 | 41.8      |
| 問1〔年齢〕            |      |                 |                    |      |           |
| 60～64歳            | 876  | 32.2            | 8.8                | 59.0 | 41.0      |
| 65～69歳            | 870  | 33.4            | 6.7                | 59.9 | 40.1      |
| 70～74歳            | 746  | 30.2            | 5.1                | 64.7 | 35.3      |
| 75～79歳            | 529  | 24.4            | 4.7                | 70.9 | 29.1      |
| 80歳以上             | 377  | 23.6            | 5.8                | 70.6 | 29.4      |
| うち85歳以上           | 115  | 19.1            | 4.3                | 76.5 | 23.5      |
| 問1〔婚姻状況〕          |      |                 |                    |      |           |
| 配偶者あり(同居)         | 2481 | 27.4            | 7.1                | 65.5 | 34.5      |
| 配偶者あり(別居-施設を含む)   | 51   | 49.0            | 3.9                | 47.1 | 52.9      |
| 未婚                | 94   | 42.6            | 6.4                | 51.1 | 48.9      |
| 死別                | 631  | 32.8            | 4.3                | 62.9 | 37.1      |
| 離別                | 141  | 45.4            | 7.1                | 47.5 | 52.5      |
| 問2〔現在の健康状態〕       |      |                 |                    |      |           |
| よい                | 938  | 27.4            | 5.4                | 67.2 | 32.8      |
| まあよい              | 674  | 29.1            | 7.4                | 63.5 | 36.5      |
| ふつう               | 996  | 31.5            | 6.4                | 62.0 | 38.0      |
| あまりよくない           | 619  | 28.8            | 7.4                | 63.8 | 36.2      |
| よくない              | 171  | 41.5            | 5.3                | 53.2 | 46.8      |
| よい(計)             | 1612 | 28.1            | 6.3                | 65.6 | 34.4      |
| よくない(計)           | 790  | 31.5            | 7.0                | 61.5 | 38.5      |
| 問20〔総収入(対象者本人)〕   |      |                 |                    |      |           |
| 0円(なし)            | 370  | 30.0            | 8.1                | 61.9 | 38.1      |
| 100万円未満           | 862  | 35.4            | 4.4                | 60.2 | 39.8      |
| 100万円以上200万円未満    | 754  | 37.1            | 7.6                | 55.3 | 44.7      |
| 200万円以上300万円未満    | 624  | 26.1            | 7.9                | 66.0 | 34.0      |
| 300万円以上400万円未満    | 375  | 22.4            | 6.1                | 71.5 | 28.5      |
| 400万円以上500万円未満    | 138  | 19.6            | 8.7                | 71.7 | 28.3      |
| 500万円以上           | 240  | 15.4            | 4.2                | 80.4 | 19.6      |
| 無回答               | 35   | 25.7            | 2.9                | 71.4 | 28.6      |
| 問20〔総収入(含配偶者収入)〕  |      |                 |                    |      |           |
| 0円(なし)            | 253  | 28.1            | 9.9                | 62.1 | 37.9      |
| 100万円未満           | 347  | 36.3            | 3.5                | 60.2 | 39.8      |
| 100万円以上200万円未満    | 591  | 32.5            | 7.3                | 60.2 | 39.8      |
| 200万円以上300万円未満    | 675  | 32.9            | 6.2                | 60.9 | 39.1      |
| 300万円以上400万円未満    | 636  | 28.8            | 7.1                | 64.2 | 35.8      |
| 400万円以上500万円未満    | 331  | 25.1            | 6.3                | 68.6 | 31.4      |
| 500万円以上           | 530  | 24.5            | 5.8                | 69.6 | 30.4      |
| 無回答               | 35   | 25.7            | 2.9                | 71.4 | 28.6      |
| 問21〔総支出〕          |      |                 |                    |      |           |
| 10万円未満            | 232  | 32.8            | 5.6                | 61.6 | 38.4      |
| 10万円以上15万円未満      | 446  | 36.1            | 7.0                | 57.0 | 43.0      |
| 15万円以上20万円未満      | 531  | 31.8            | 5.6                | 62.5 | 37.5      |
| 20万円以上25万円未満      | 720  | 29.4            | 6.0                | 64.6 | 35.4      |
| 25万円以上30万円未満      | 458  | 28.6            | 8.5                | 62.9 | 37.1      |
| 30万円以上35万円未満      | 378  | 26.5            | 4.5                | 69.0 | 31.0      |
| 35万円以上40万円未満      | 124  | 26.6            | 8.9                | 64.5 | 35.5      |
| 40万円以上            | 218  | 22.5            | 4.6                | 72.9 | 27.1      |
| 不明・無回答            | 291  | 29.2            | 8.9                | 61.9 | 38.1      |
| 問25〔最終学歴〕         |      |                 |                    |      |           |
| 新制中学校, 旧制小学校      | 1171 | 31.1            | 6.8                | 62.1 | 37.9      |
| 新制高校, 旧制中学校・高等女学校 | 1565 | 31.9            | 5.9                | 62.2 | 37.8      |
| 新制各種専門学校(新制高校卒後)  | 128  | 35.2            | 7.0                | 57.8 | 42.2      |
| 新制短大・高専, 旧制高校     | 192  | 25.0            | 6.3                | 68.8 | 31.3      |
| 新制・旧制大学(4年制)以上    | 337  | 17.5            | 7.7                | 74.8 | 25.2      |
| その他               | 5    | 20.0            | -                  | 80.0 | 20.0      |
| 問27〔暮らし向き(15歳頃)〕  |      |                 |                    |      |           |
| 大変苦しい             | 548  | 33.2            | 7.5                | 59.3 | 40.7      |
| やや苦しい             | 770  | 30.3            | 7.9                | 61.8 | 38.2      |
| 普通                | 1549 | 29.2            | 5.6                | 65.2 | 34.8      |
| ややゆとりがある          | 398  | 29.4            | 6.3                | 64.3 | 35.7      |
| 大変ゆとりがある          | 124  | 22.6            | 5.6                | 71.8 | 28.2      |
| 不明                | 9    | 33.3            | -                  | 66.7 | 33.3      |
| 苦しい(計)            | 1318 | 31.5            | 7.7                | 60.8 | 39.2      |
| ゆとりがある(計)         | 522  | 27.8            | 6.1                | 66.1 | 33.9      |
| 問28×問29〔同居家族形態〕   |      |                 |                    |      |           |
| 一人暮らし             | 378  | 38.1            | 5.6                | 56.3 | 43.7      |
| 夫婦のみ              | 1283 | 27.3            | 6.6                | 66.1 | 33.9      |
| それ以外              | 1737 | 30.1            | 6.6                | 63.4 | 36.6      |

### (5) 最終学歴 (Q25)

「最終学歴」を尋ねると、「新制高校、旧制中学校・高等女学校」(46.1%)が最も多く、次いで「新制中学校、旧制小学校」(34.5%)、「新制・旧制大学(4年制)以上」(9.9%)となっている。

図6-5-1 最終学歴 (Q25)





「最終学歴」を都市規模別に比較すると、「新制中学校、旧制小学校」は小都市（38.6%）と町村（42.2%）で多かった。また、「新制・旧制大学（4年制）以上」は大都市（13.0%）と中都市（11.7%）で多かった。

性別で比較すると、「新制高校、旧制中学校・高等女学校」は女性（50.3%）が男性（41.3%）より多く、「新制・旧制大学（4年制）以上」は男性（17.6%）が女性（3.1%）より多かった。

年齢別にみると、「新制高校、旧制中学校・高等女学校」と「新制・旧制大学（4年制）以上」は高齢になるにつれて少なくなり、「新制中学校、旧制小学校」は高齢になるにつれて多くなる傾向にある。

婚姻状況別にみると「新制中学校、旧制小学校」は死別者（43.4%）が多く、「新制・旧制大学（4年制）以上」は配偶者あり（同居）（11.6%）で多くなっている。

総収入（対象者本人）の区分別にみると、「新制中学校、旧制小学校」は100万円未満（40.8%）と100万円以上200万円未満（44.0%）で多くなっている。また、「新制・旧制大学（4年制）以上」は500万円以上（32.1%）で最も多くなっている。

暮らし向き（15歳頃）の区分別にみると、「新制中学校、旧制小学校」は『苦しい』（47.4%）が『ゆとりがある』（20.7%）を上回っており、「新制短大・高専、旧制高校」と「新制・旧制大学（4年生以上）以上」は『ゆとりがある』（それぞれ11.7%、18.2%）が『苦しい』（3.9%、6.4%）を上回っている。

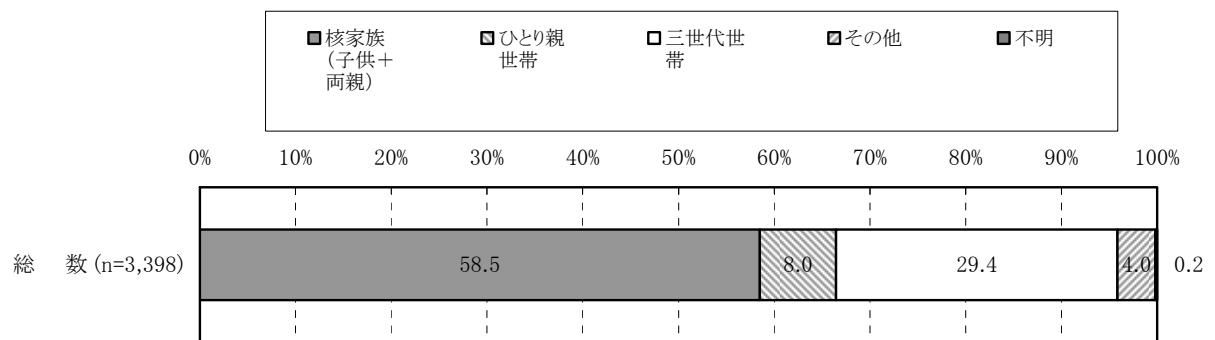
表6-5-1 最終学歴 (Q25)

|                    | 総数   | 新制中学校, 旧制小学校 | 新制高校, 旧制中学校・高等女子校 | 新制各種専門学校 (新制高校卒後) | 新制短大・高専, 旧制高校 | 新制・旧制大学 (4年制) 以上 | その他   |
|--------------------|------|--------------|-------------------|-------------------|---------------|------------------|-------|
| **【総数】**           | 3398 | 34.5         | 46.1              | 3.8               | 5.7           | 9.9              | 0.1   |
| (都市規模別)            |      |              |                   |                   |               |                  |       |
| 大都市                | 714  | 27.9         | 48.3              | 3.8               | 6.7           | 13.0             | 0.3   |
| 中都市                | 1416 | 33.0         | 45.2              | 4.0               | 5.9           | 11.7             | 0.2   |
| 小都市                | 834  | 38.6         | 46.2              | 3.6               | 4.7           | 7.0              | -     |
| 町村                 | 434  | 42.2         | 44.9              | 3.2               | 4.8           | 4.8              | -     |
| 問1〔性別〕             |      |              |                   |                   |               |                  |       |
| 男性                 | 1601 | 33.9         | 41.3              | 2.8               | 4.2           | 17.6             | 0.2   |
| 女性                 | 1797 | 35.0         | 50.3              | 4.6               | 6.9           | 3.1              | 0.1   |
| 問1〔年齢〕             |      |              |                   |                   |               |                  |       |
| 60～64歳             | 876  | 22.1         | 50.3              | 4.9               | 8.4           | 14.0             | 0.1   |
| 65～69歳             | 870  | 29.8         | 49.5              | 5.2               | 5.3           | 10.1             | 0.1   |
| 70～74歳             | 746  | 38.1         | 43.6              | 3.5               | 5.4           | 9.4              | 0.1   |
| 75～79歳             | 529  | 45.2         | 43.3              | 1.9               | 2.3           | 7.2              | 0.2   |
| 80歳以上              | 377  | 51.7         | 36.9              | 1.1               | 5.3           | 4.8              | 0.3   |
| うち85歳以上            | 115  | 57.4         | 31.3              | 1.7               | 4.3           | 4.3              | 0.9   |
| 問1〔婚姻状況〕           |      |              |                   |                   |               |                  |       |
| 配偶者あり (同居)         | 2481 | 31.6         | 47.0              | 3.8               | 5.8           | 11.6             | 0.2   |
| 配偶者あり (別居一施設を含む)   | 51   | 35.3         | 49.0              | 3.9               | 3.9           | 7.8              | -     |
| 未婚                 | 94   | 41.5         | 42.6              | 5.3               | 4.3           | 6.4              | -     |
| 死別                 | 631  | 43.4         | 44.1              | 3.3               | 4.4           | 4.6              | 0.2   |
| 離別                 | 141  | 40.4         | 40.4              | 3.5               | 9.2           | 6.4              | -     |
| 問2〔現在の健康状態〕        |      |              |                   |                   |               |                  |       |
| よい                 | 938  | 26.0         | 50.4              | 4.4               | 6.3           | 12.7             | 0.2   |
| まあよい               | 674  | 34.0         | 45.0              | 3.3               | 6.5           | 11.1             | 0.1   |
| ふつう                | 996  | 35.5         | 44.8              | 4.2               | 5.9           | 9.4              | 0.1   |
| あまりよくない            | 619  | 42.3         | 44.6              | 2.7               | 4.0           | 6.1              | 0.2   |
| よくない               | 171  | 48.0         | 39.2              | 3.5               | 2.9           | 6.4              | -     |
| よい (計)             | 1612 | 29.3         | 48.1              | 3.9               | 6.4           | 12.0             | 0.2   |
| よくない (計)           | 790  | 43.5         | 43.4              | 2.9               | 3.8           | 6.2              | 0.1   |
| 問2 0〔総収入 (対象者本人)〕  |      |              |                   |                   |               |                  |       |
| 0円 (なし)            | 370  | 34.1         | 43.8              | 3.5               | 8.1           | 10.5             | -     |
| 100万円未満            | 862  | 40.8         | 47.4              | 3.4               | 5.2           | 3.0              | 0.1   |
| 100万円以上200万円未満     | 754  | 44.0         | 45.6              | 3.7               | 3.6           | 2.9              | 0.1   |
| 200万円以上300万円未満     | 624  | 32.7         | 46.8              | 3.2               | 5.6           | 11.5             | 0.2   |
| 300万円以上400万円未満     | 375  | 24.0         | 45.3              | 5.1               | 7.2           | 18.1             | 0.3   |
| 400万円以上500万円未満     | 138  | 16.7         | 50.0              | 7.2               | 5.1           | 20.3             | 0.7   |
| 500万円以上            | 240  | 15.4         | 41.3              | 3.8               | 7.5           | 32.1             | -     |
| 無回答                | 35   | 20.0         | 57.1              | -                 | 8.6           | 14.3             | -     |
| 問2 0〔総収入 (含配偶者収入)〕 |      |              |                   |                   |               |                  |       |
| 0円 (なし)            | 253  | 37.5         | 37.5              | 3.6               | 8.7           | 12.6             | -     |
| 100万円未満            | 347  | 45.8         | 45.2              | 2.6               | 2.9           | 3.2              | 0.3   |
| 100万円以上200万円未満     | 591  | 49.1         | 41.5              | 3.2               | 3.4           | 2.9              | -     |
| 200万円以上300万円未満     | 675  | 40.3         | 47.9              | 2.8               | 3.9           | 5.2              | -     |
| 300万円以上400万円未満     | 636  | 30.5         | 49.8              | 4.2               | 5.2           | 9.7              | 0.5   |
| 400万円以上500万円未満     | 331  | 23.6         | 47.4              | 3.9               | 8.2           | 16.9             | -     |
| 500万円以上            | 530  | 14.3         | 47.4              | 6.0               | 9.6           | 22.5             | 0.2   |
| 無回答                | 35   | 20.0         | 57.1              | -                 | 8.6           | 14.3             | -     |
| 問2 1〔総支出〕          |      |              |                   |                   |               |                  |       |
| 10万円未満             | 232  | 64.2         | 28.9              | 4.7               | 0.9           | 1.3              | -     |
| 10万円以上15万円未満       | 446  | 48.2         | 42.6              | 2.7               | 3.8           | 2.5              | 0.2   |
| 15万円以上20万円未満       | 531  | 40.7         | 50.3              | 2.8               | 3.0           | 3.2              | -     |
| 20万円以上25万円未満       | 720  | 34.0         | 48.6              | 4.3               | 4.9           | 7.9              | 0.3   |
| 25万円以上30万円未満       | 458  | 24.9         | 47.6              | 5.0               | 7.9           | 14.2             | 0.4   |
| 30万円以上35万円未満       | 378  | 23.8         | 45.0              | 4.2               | 7.1           | 19.8             | -     |
| 35万円以上40万円未満       | 124  | 13.7         | 48.4              | 5.6               | 11.3          | 21.0             | -     |
| 40万円以上             | 218  | 14.7         | 48.6              | 2.3               | 12.8          | 21.6             | -     |
| 不明・無回答             | 291  | 32.0         | 47.1              | 2.7               | 5.8           | 12.4             | -     |
| 問2 5〔最終学歴〕         |      |              |                   |                   |               |                  |       |
| 新制中学校, 旧制小学校       | 1171 | 100.0        | -                 | -                 | -             | -                | -     |
| 新制高校, 旧制中学校・高等女子校  | 1565 | -            | 100.0             | -                 | -             | -                | -     |
| 新制各種専門学校 (新制高校卒後)  | 128  | -            | -                 | 100.0             | -             | -                | -     |
| 新制短大・高専, 旧制高校      | 192  | -            | -                 | -                 | 100.0         | -                | -     |
| 新制・旧制大学 (4年制) 以上   | 337  | -            | -                 | -                 | -             | 100.0            | -     |
| その他                | 5    | -            | -                 | -                 | -             | -                | 100.0 |
| 問2 7〔暮らし向き (15歳頃)〕 |      |              |                   |                   |               |                  |       |
| 大変苦しい              | 548  | 56.0         | 30.8              | 2.9               | 4.7           | 5.5              | -     |
| やや苦しい              | 770  | 41.3         | 44.0              | 4.0               | 3.4           | 7.1              | 0.1   |
| 普通                 | 1549 | 27.9         | 53.1              | 3.6               | 5.1           | 10.1             | 0.1   |
| ややゆとりがある           | 398  | 22.1         | 43.2              | 5.0               | 12.3          | 16.8             | 0.5   |
| 大変ゆとりがある           | 124  | 16.1         | 47.6              | 4.0               | 9.7           | 22.6             | -     |
| 不明                 | 9    | 66.7         | 33.3              | -                 | -             | -                | -     |
| 苦しい (計)            | 1318 | 47.4         | 38.5              | 3.6               | 3.9           | 6.4              | 0.1   |
| ゆとりがある (計)         | 522  | 20.7         | 44.3              | 4.8               | 11.7          | 18.2             | 0.4   |
| 問2 8×問2 9〔同居家族形態〕  |      |              |                   |                   |               |                  |       |
| 一人暮らし              | 378  | 38.1         | 46.6              | 3.7               | 5.0           | 6.3              | 0.3   |
| 夫婦のみ               | 1283 | 29.5         | 48.2              | 4.3               | 5.9           | 11.8             | 0.3   |
| それ以外               | 1737 | 37.4         | 44.3              | 3.4               | 5.6           | 9.3              | -     |

(6) 15歳のころの家庭の形態 (Q26)

「15歳のころの家庭の形態」を尋ねると、「核家族 (子供+両親)」が58.5%と最も多く、次いで、「三世帯世帯」が29.4%、「ひとり親世帯」が8.0%の順となっている。

図6-6-1 15歳のころの家庭の形態 (Q26)



「15歳のころの家庭の形態」を都市規模別に比較すると、「核家族（子供＋両親）」は大都市（64.6%）が多く、「三世帯世帯」は小都市（36.5%）と町村（35.9%）が多かった。

性別で比較すると、大きな差はみられない。

年齢別にみると、「核家族（子供＋両親）」は高齢になるにつれて少なくなり、「三世帯世帯」は高齢になるにつれて多くなる傾向にある。また、「ひとり親世帯」は70～74歳（10.1%）が多かった。

婚姻状況別にみると「核家族（子供＋両親）」は死別者（52.5%）で、「三世帯世帯」は未婚者（16.0%）でそれぞれ少なくなっている。

最終学歴の区別にみると、「核家族（子供＋両親）」は新制高校，旧制中学校・高等女学校（62.0%）が多く、「ひとり親世帯」と「三世帯世帯」は新制中学校，旧制小学校（それぞれ10.4%、32.3%）で多くなっている。

暮らし向き（15歳頃）の区別にみると、「核家族（子供＋両親）」はふつう（61.5%）が多く、「ひとり親世帯」は大変苦しい（18.4%）で多くなっている。また、「三世帯世帯」は普通（32.1%）で多くなっている。

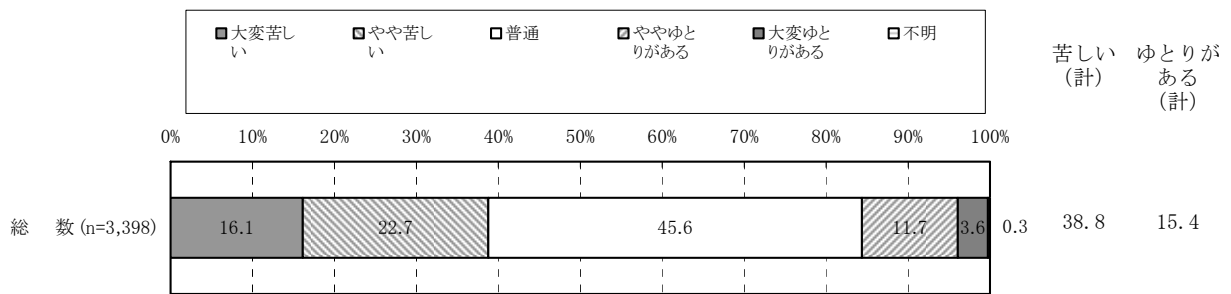
表6-6-1 15歳のころの家庭の形態 (Q26)

|                   | 総数   | 核家族<br>(子供+<br>両親) | ひとり親<br>世帯 | 三世代世<br>帯 | その他  | 不明   |
|-------------------|------|--------------------|------------|-----------|------|------|
| **【総数】**          | 3398 | 58.5               | 8.0        | 29.4      | 4.0  | 0.2  |
| 〔都市規模別〕           |      |                    |            |           |      |      |
| 大都市               | 714  | 64.6               | 8.7        | 22.3      | 4.3  | 0.1  |
| 中都市               | 1416 | 60.9               | 8.3        | 26.8      | 3.9  | 0.1  |
| 小都市               | 834  | 51.8               | 7.6        | 36.5      | 3.7  | 0.5  |
| 町村                | 434  | 53.5               | 6.5        | 35.9      | 4.1  | -    |
| 問1〔性別〕            |      |                    |            |           |      |      |
| 男性                | 1601 | 58.0               | 8.6        | 29.5      | 3.9  | 0.1  |
| 女性                | 1797 | 59.0               | 7.5        | 29.3      | 4.1  | 0.2  |
| 問1〔年齢〕            |      |                    |            |           |      |      |
| 60～64歳            | 876  | 62.4               | 6.3        | 28.0      | 3.3  | -    |
| 65～69歳            | 870  | 61.8               | 8.4        | 26.0      | 3.8  | -    |
| 70～74歳            | 746  | 56.0               | 10.1       | 30.2      | 3.6  | 0.1  |
| 75～79歳            | 529  | 55.6               | 8.9        | 30.1      | 5.5  | -    |
| 80歳以上             | 377  | 50.7               | 5.6        | 37.9      | 4.5  | 1.3  |
| うち85歳以上           | 115  | 45.2               | 6.1        | 39.1      | 7.8  | 1.7  |
| 問1〔婚姻状況〕          |      |                    |            |           |      |      |
| 配偶者あり(同居)         | 2481 | 59.7               | 7.6        | 29.0      | 3.6  | 0.2  |
| 配偶者あり(別居-施設を含む)   | 51   | 56.9               | 3.9        | 33.3      | 5.9  | -    |
| 未婚                | 94   | 67.0               | 11.7       | 16.0      | 5.3  | -    |
| 死別                | 631  | 52.5               | 8.9        | 33.4      | 4.9  | 0.3  |
| 離別                | 141  | 60.3               | 9.2        | 25.5      | 5.0  | -    |
| 問2〔現在の健康状態〕       |      |                    |            |           |      |      |
| よい                | 938  | 62.7               | 6.8        | 27.3      | 3.2  | -    |
| まあよい              | 674  | 56.4               | 6.7        | 33.7      | 3.3  | -    |
| ふつう               | 996  | 57.9               | 8.9        | 28.6      | 4.3  | 0.2  |
| あまりよくない           | 619  | 56.4               | 9.7        | 28.4      | 5.3  | 0.2  |
| よくない              | 171  | 55.0               | 7.6        | 31.6      | 4.1  | 1.8  |
| よい(計)             | 1612 | 60.0               | 6.8        | 30.0      | 3.2  | -    |
| よくない(計)           | 790  | 56.1               | 9.2        | 29.1      | 5.1  | 0.5  |
| 問2 0〔総収入(対象者本人)〕  |      |                    |            |           |      |      |
| 0円(なし)            | 370  | 60.5               | 7.6        | 25.9      | 5.1  | 0.8  |
| 100万円未満           | 862  | 56.3               | 7.4        | 31.9      | 4.2  | 0.2  |
| 100万円以上200万円未満    | 754  | 57.8               | 9.2        | 28.5      | 4.5  | -    |
| 200万円以上300万円未満    | 624  | 58.5               | 8.0        | 29.5      | 3.8  | 0.2  |
| 300万円以上400万円未満    | 375  | 60.5               | 6.9        | 29.1      | 3.5  | -    |
| 400万円以上500万円未満    | 138  | 60.9               | 9.4        | 28.3      | 1.4  | -    |
| 500万円以上           | 240  | 60.0               | 7.9        | 29.2      | 2.9  | -    |
| 無回答               | 35   | 65.7               | 5.7        | 28.6      | -    | -    |
| 問2 0〔総収入(含配偶者収入)〕 |      |                    |            |           |      |      |
| 0円(なし)            | 253  | 59.3               | 9.9        | 24.9      | 4.7  | 1.2  |
| 100万円未満           | 347  | 56.5               | 8.6        | 29.4      | 5.5  | -    |
| 100万円以上200万円未満    | 591  | 53.3               | 7.6        | 34.2      | 4.7  | 0.2  |
| 200万円以上300万円未満    | 675  | 59.0               | 8.7        | 28.9      | 3.1  | 0.3  |
| 300万円以上400万円未満    | 636  | 59.0               | 7.9        | 29.1      | 4.1  | -    |
| 400万円以上500万円未満    | 331  | 61.9               | 7.9        | 27.2      | 3.0  | -    |
| 500万円以上           | 530  | 61.5               | 6.4        | 28.5      | 3.6  | -    |
| 無回答               | 35   | 65.7               | 5.7        | 28.6      | -    | -    |
| 問2 1〔総支出〕         |      |                    |            |           |      |      |
| 10万円未満            | 232  | 47.4               | 8.6        | 38.8      | 5.2  | -    |
| 10万円以上15万円未満      | 446  | 57.0               | 9.9        | 28.0      | 5.2  | -    |
| 15万円以上20万円未満      | 531  | 57.1               | 8.9        | 29.9      | 4.0  | 0.2  |
| 20万円以上25万円未満      | 720  | 58.2               | 7.6        | 30.3      | 3.9  | -    |
| 25万円以上30万円未満      | 458  | 64.2               | 8.1        | 23.4      | 3.9  | 0.4  |
| 30万円以上35万円未満      | 378  | 61.1               | 5.6        | 29.1      | 4.0  | 0.3  |
| 35万円以上40万円未満      | 124  | 62.1               | 8.9        | 26.6      | 2.4  | -    |
| 40万円以上            | 218  | 62.4               | 7.3        | 28.0      | 2.3  | -    |
| 不明・無回答            | 291  | 56.4               | 6.9        | 32.6      | 3.4  | 0.7  |
| 問2 5〔最終学歴〕        |      |                    |            |           |      |      |
| 新制中学校, 旧制小学校      | 1171 | 51.5               | 10.4       | 32.3      | 5.6  | 0.3  |
| 新制高校, 旧制中学校・高等女学校 | 1565 | 62.0               | 7.0        | 27.8      | 3.0  | 0.2  |
| 新制各種専門学校(新制高校卒業)  | 128  | 60.2               | 7.0        | 27.3      | 5.5  | -    |
| 新制短大・高専, 旧制高校     | 192  | 63.0               | 3.1        | 30.2      | 3.6  | -    |
| 新制・旧制大学(4年制)以上    | 337  | 63.2               | 7.1        | 27.0      | 2.7  | -    |
| その他               | 5    | 80.0               | -          | 20.0      | -    | -    |
| 問2 7〔暮らし向き(15歳頃)〕 |      |                    |            |           |      |      |
| 大変苦しい             | 548  | 52.2               | 18.4       | 23.2      | 6.2  | -    |
| やや苦しい             | 770  | 58.3               | 10.5       | 26.0      | 5.2  | -    |
| 普通                | 1549 | 61.5               | 4.1        | 32.1      | 2.3  | -    |
| ややゆとりがある          | 398  | 57.0               | 5.5        | 33.4      | 4.0  | -    |
| 大変ゆとりがある          | 124  | 58.1               | 3.2        | 33.1      | 5.6  | -    |
| 不明                | 9    | 11.1               | -          | -         | 22.2 | 66.7 |
| 苦しい(計)            | 1318 | 55.8               | 13.8       | 24.8      | 5.6  | -    |
| ゆとりがある(計)         | 522  | 57.3               | 5.0        | 33.3      | 4.4  | -    |
| 問2 8×問2 9〔同居家族形態〕 |      |                    |            |           |      |      |
| 一人暮らし             | 378  | 61.1               | 10.3       | 24.6      | 4.0  | -    |
| 夫婦のみ              | 1283 | 59.4               | 8.7        | 27.8      | 4.1  | 0.1  |
| それ以外              | 1737 | 57.3               | 7.0        | 31.5      | 3.9  | 0.3  |

(7) 15歳のころの家庭の暮らし向き (Q27)

「15歳のころの家庭の暮らし向き」を尋ねると、「大変苦しい」(16.1%)と「やや苦しい」(22.7%)を合わせた『苦しい』(38.8%)は4割近く、「ややゆとりがある」(11.7%)と「大変ゆとりがある」(3.6%)を合わせた『ゆとりがある』(15.4%)は1割台で、「普通」は45.6%と半数近くとなっている。

図6-7-1 15歳のころの家庭の暮らし向き (Q27)



「15歳のころの家庭の暮らし向き」を都市規模別に比較すると、『苦しい』は町村(44.5%)で多く、『ゆとりがある』は中都市(17.6%)で多くなっている。

性別で比較すると、「普通」と『ゆとりがある』は女性(それぞれ48.7%、17.1%)が男性(42.1%、13.4%)より多かった。一方、『苦しい』は男性(44.2%)が女性(33.9%)より多かった。

年齢別にみると、『苦しい』は80歳以上(30.5%)で少なく、『ゆとりがある』は80歳以上(20.7%)で多かった。

婚姻状況別にみると『ゆとりがある』は死別者(18.5%)で多く、未婚者(6.4%)で少なくなっている。

総収入(対象者本人)の区分別にみると、『苦しい』は100万円以上200万円未満(43.9%)と200万円以上300万円未満(43.9%)で多くなっている

表6-7-1 15歳のころの家庭の暮らし向き (Q27)

|                   | 総数   | 大変苦しい | やや苦しい | 普通    | ややゆとりがある | 大変ゆとりがある | 不明    | 苦しい (計) | ゆとりがある (計) |
|-------------------|------|-------|-------|-------|----------|----------|-------|---------|------------|
| **【総数】**          | 3398 | 16.1  | 22.7  | 45.6  | 11.7     | 3.6      | 0.3   | 38.8    | 15.4       |
| 〔都市規模別〕           |      |       |       |       |          |          |       |         |            |
| 大都市               | 714  | 13.6  | 22.0  | 48.3  | 11.3     | 4.5      | 0.3   | 35.6    | 15.8       |
| 中都市               | 1416 | 16.2  | 21.9  | 44.3  | 13.8     | 3.8      | 0.1   | 38.1    | 17.6       |
| 小都市               | 834  | 16.5  | 23.3  | 45.9  | 10.4     | 3.2      | 0.6   | 39.8    | 13.7       |
| 町村                | 434  | 19.4  | 25.1  | 44.7  | 8.1      | 2.5      | 0.2   | 44.5    | 10.6       |
| 問1〔性別〕            |      |       |       |       |          |          |       |         |            |
| 男性                | 1601 | 18.9  | 25.4  | 42.1  | 10.6     | 2.8      | 0.3   | 44.2    | 13.4       |
| 女性                | 1797 | 13.7  | 20.3  | 48.7  | 12.7     | 4.4      | 0.2   | 33.9    | 17.1       |
| 問1〔年齢〕            |      |       |       |       |          |          |       |         |            |
| 60～64歳            | 876  | 12.1  | 24.1  | 47.6  | 12.2     | 4.0      | -     | 36.2    | 16.2       |
| 65～69歳            | 870  | 17.2  | 24.5  | 45.3  | 11.1     | 1.8      | -     | 41.7    | 13.0       |
| 70～74歳            | 746  | 19.3  | 23.3  | 42.6  | 10.6     | 3.9      | 0.3   | 42.6    | 14.5       |
| 75～79歳            | 529  | 18.0  | 20.8  | 45.7  | 12.3     | 3.0      | 0.2   | 38.8    | 15.3       |
| 80歳以上             | 377  | 14.1  | 16.4  | 47.2  | 13.3     | 7.4      | 1.6   | 30.5    | 20.7       |
| うち85歳以上           | 115  | 17.4  | 13.9  | 42.6  | 13.0     | 10.4     | 2.6   | 31.3    | 23.5       |
| 問1〔婚姻状況〕          |      |       |       |       |          |          |       |         |            |
| 配偶者あり (同居)        | 2481 | 14.8  | 23.7  | 46.4  | 11.6     | 3.4      | 0.2   | 38.5    | 15.0       |
| 配偶者あり (別居-施設を含む)  | 51   | 21.6  | 29.4  | 39.2  | 5.9      | 3.9      | -     | 51.0    | 9.8        |
| 未婚                | 94   | 16.0  | 25.5  | 52.1  | 6.4      | -        | -     | 41.5    | 6.4        |
| 死別                | 631  | 19.2  | 18.2  | 43.4  | 13.3     | 5.2      | 0.6   | 37.4    | 18.5       |
| 離別                | 141  | 24.1  | 20.6  | 39.0  | 12.8     | 3.5      | -     | 44.7    | 16.3       |
| 問2〔現在の健康状態〕       |      |       |       |       |          |          |       |         |            |
| よい                | 938  | 12.2  | 21.1  | 50.9  | 11.9     | 3.9      | -     | 33.3    | 15.9       |
| まあよい              | 674  | 16.8  | 23.0  | 42.1  | 14.2     | 3.9      | -     | 39.8    | 18.1       |
| ふつう               | 996  | 16.9  | 23.3  | 46.4  | 9.8      | 3.4      | 0.2   | 40.2    | 13.3       |
| あまりよくない           | 619  | 19.9  | 25.5  | 39.6  | 11.6     | 2.9      | 0.5   | 45.4    | 14.5       |
| よくない              | 171  | 17.5  | 15.8  | 47.4  | 11.7     | 5.3      | 2.3   | 33.3    | 17.0       |
| よい (計)            | 1612 | 14.1  | 21.9  | 47.2  | 12.9     | 3.9      | -     | 36.0    | 16.8       |
| よくない (計)          | 790  | 19.4  | 23.4  | 41.3  | 11.6     | 3.4      | 0.9   | 42.8    | 15.1       |
| 問20〔総収入 (対象者本人)〕  |      |       |       |       |          |          |       |         |            |
| 0円 (なし)           | 370  | 11.1  | 21.6  | 49.7  | 11.4     | 4.9      | 1.4   | 32.7    | 16.2       |
| 100万円未満           | 862  | 12.8  | 22.7  | 48.0  | 12.1     | 4.1      | 0.3   | 35.5    | 16.1       |
| 100万円以上200万円未満    | 754  | 21.2  | 22.7  | 43.2  | 10.7     | 2.1      | -     | 43.9    | 12.9       |
| 200万円以上300万円未満    | 624  | 17.9  | 26.0  | 42.5  | 9.9      | 3.5      | 0.2   | 43.9    | 13.5       |
| 300万円以上400万円未満    | 375  | 18.1  | 20.0  | 43.2  | 15.2     | 3.5      | -     | 38.1    | 18.7       |
| 400万円以上500万円未満    | 138  | 17.4  | 21.7  | 44.9  | 13.0     | 2.9      | -     | 39.1    | 15.9       |
| 500万円以上           | 240  | 13.3  | 22.1  | 45.8  | 12.9     | 5.8      | -     | 35.4    | 18.8       |
| 無回答               | 35   | 2.9   | 8.6   | 74.3  | 8.6      | 5.7      | -     | 11.4    | 14.3       |
| 問20〔総収入 (含配偶者収入)〕 |      |       |       |       |          |          |       |         |            |
| 0円 (なし)           | 253  | 12.3  | 22.9  | 47.4  | 10.7     | 5.1      | 1.6   | 35.2    | 15.8       |
| 100万円未満           | 347  | 16.4  | 22.2  | 45.2  | 10.7     | 4.9      | 0.6   | 38.6    | 15.6       |
| 100万円以上200万円未満    | 591  | 19.8  | 22.7  | 43.5  | 11.2     | 2.7      | 0.2   | 42.5    | 13.9       |
| 200万円以上300万円未満    | 675  | 17.2  | 25.0  | 44.1  | 9.9      | 3.4      | 0.3   | 42.2    | 13.3       |
| 300万円以上400万円未満    | 636  | 17.6  | 23.4  | 45.1  | 10.4     | 3.5      | -     | 41.0    | 13.8       |
| 400万円以上500万円未満    | 331  | 13.6  | 22.4  | 45.6  | 16.6     | 1.8      | -     | 36.0    | 18.4       |
| 500万円以上           | 530  | 13.0  | 20.0  | 47.7  | 14.5     | 4.7      | -     | 33.0    | 19.2       |
| 無回答               | 35   | 2.9   | 8.6   | 74.3  | 8.6      | 5.7      | -     | 11.4    | 14.3       |
| 問21〔総支出〕          |      |       |       |       |          |          |       |         |            |
| 10万円未満            | 232  | 19.4  | 25.4  | 40.5  | 10.3     | 3.4      | 0.9   | 44.8    | 13.8       |
| 10万円以上15万円未満      | 446  | 21.7  | 23.1  | 41.3  | 10.3     | 3.4      | 0.2   | 44.8    | 13.7       |
| 15万円以上20万円未満      | 531  | 17.1  | 22.2  | 46.7  | 10.0     | 3.8      | 0.2   | 39.4    | 13.7       |
| 20万円以上25万円未満      | 720  | 16.9  | 22.5  | 44.4  | 12.6     | 3.5      | -     | 39.4    | 16.1       |
| 25万円以上30万円未満      | 458  | 12.4  | 23.4  | 48.9  | 11.8     | 3.1      | 0.4   | 35.8    | 14.8       |
| 30万円以上35万円未満      | 378  | 12.4  | 22.0  | 47.6  | 15.3     | 2.4      | 0.3   | 34.4    | 17.7       |
| 35万円以上40万円未満      | 124  | 12.9  | 21.0  | 45.2  | 12.1     | 8.9      | -     | 33.9    | 21.0       |
| 40万円以上            | 218  | 16.1  | 17.9  | 45.0  | 15.1     | 6.0      | -     | 33.9    | 21.1       |
| 不明・無回答            | 291  | 13.1  | 25.1  | 49.8  | 8.2      | 3.1      | 0.7   | 38.1    | 11.3       |
| 問25〔最終学歴〕         |      |       |       |       |          |          |       |         |            |
| 新制中学校, 旧制小学校      | 1171 | 26.2  | 27.2  | 36.9  | 7.5      | 1.7      | 0.5   | 53.4    | 9.2        |
| 新制高校, 旧制中学校・高等女学校 | 1565 | 10.8  | 21.7  | 52.6  | 11.0     | 3.8      | 0.2   | 32.5    | 14.8       |
| 新制各種専門学校 (新制高校卒後) | 128  | 12.5  | 24.2  | 43.8  | 15.6     | 3.9      | -     | 36.7    | 19.5       |
| 新制短大・高専, 旧制高校     | 192  | 13.5  | 13.5  | 41.1  | 25.5     | 6.3      | -     | 27.1    | 31.8       |
| 新制・旧制大学 (4年制) 以上  | 337  | 8.9   | 16.3  | 46.6  | 19.9     | 8.3      | -     | 25.2    | 28.2       |
| その他               | 5    | -     | 20.0  | 40.0  | 40.0     | -        | -     | 20.0    | 40.0       |
| 問27〔暮らし向き (15歳頃)〕 |      |       |       |       |          |          |       |         |            |
| 大変苦しい             | 548  | 100.0 | -     | -     | -        | -        | -     | 100.0   | -          |
| やや苦しい             | 770  | -     | 100.0 | -     | -        | -        | -     | 100.0   | -          |
| 普通                | 1549 | -     | -     | 100.0 | -        | -        | -     | -       | -          |
| ややゆとりがある          | 398  | -     | -     | -     | 100.0    | -        | -     | -       | 100.0      |
| 大変ゆとりがある          | 124  | -     | -     | -     | -        | 100.0    | -     | -       | 100.0      |
| 不明                | 9    | -     | -     | -     | -        | -        | 100.0 | -       | -          |
| 苦しい (計)           | 1318 | 41.6  | 58.4  | -     | -        | -        | -     | 100.0   | -          |
| ゆとりがある (計)        | 522  | -     | -     | -     | 76.2     | 23.8     | -     | -       | 100.0      |
| 問28×問29〔同居家族形態〕   |      |       |       |       |          |          |       |         |            |
| 一人暮らし             | 378  | 21.2  | 19.6  | 44.4  | 11.9     | 2.9      | -     | 40.7    | 14.8       |
| 夫婦のみ              | 1283 | 14.3  | 22.5  | 46.5  | 13.2     | 3.4      | 0.2   | 36.9    | 16.5       |
| それ以外              | 1737 | 16.4  | 23.4  | 45.2  | 10.6     | 4.0      | 0.4   | 39.8    | 14.6       |