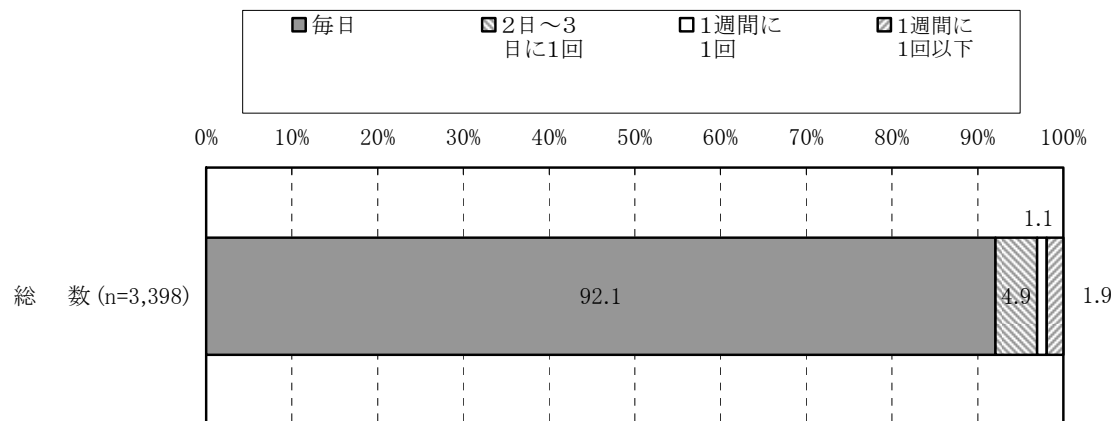


3 社会生活に関する事項

(1) 日ごろの会話頻度 (Q13)

「ふだんどの程度、人（同居の家族を含む）と話をするか（電話やEメールも含む）」と尋ねると、「毎日」が92.1%と多数を占めた。

図3-1-1 日ごろの会話頻度 (Q13)



日ごろの会話頻度を都市規模別に比較すると、「毎日」は町村（94.5%）でやや多くなっている。

性別で比較すると、大きな差はみられない。

年齢別にみると、高齢になるにつれて「毎日」が少なくなり、毎日以下の頻度が増える傾向にある。

婚姻状況別にみると、「毎日」は配偶者あり（同居）（96.5%）が最も多くなっている。

現在の健康状態の区分別にみると、健康状態の良い人ほど会話頻度が高い傾向にある。

総収入（含配偶者収入）の区分別にみると、収入が多い人ほど会話頻度が高い傾向にある。

総支出の区分別にみると、支出が多い人ほど会話頻度が高い傾向にある。

最終学歴の区分別にみると、学歴が高い人ほど会話頻度が高い傾向にある。

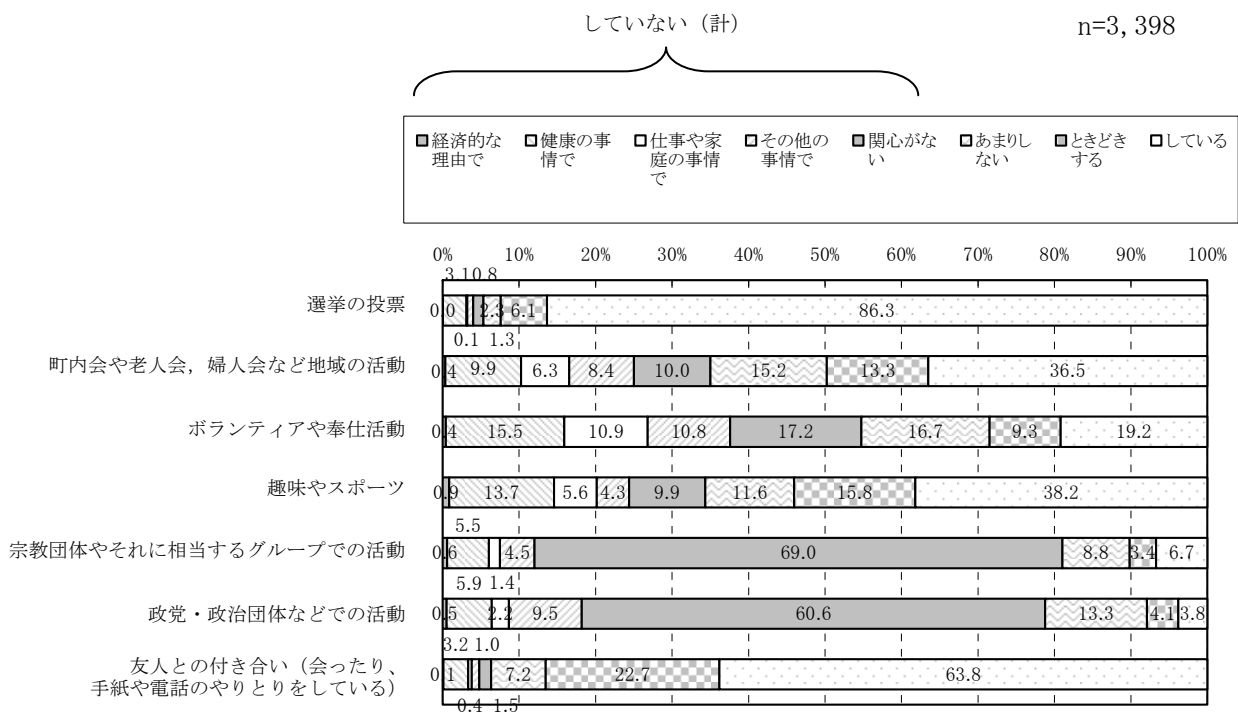
表3-1-1 日ごろの会話頻度 (Q13)

	総数	毎日	2日～3 日に1回	1週間に 1回	1週間に 1回以下
【総数】	3398	92.1	4.9	1.1	1.9
〔都市規模別〕					
大都市	714	91.2	5.3	1.0	2.5
中都市	1416	91.8	5.5	1.3	1.4
小都市	834	92.1	4.3	1.4	2.2
町村	434	94.5	3.0	0.2	2.3
問1〔性別〕					
男性	1601	92.5	4.5	1.2	1.8
女性	1797	91.7	5.2	1.1	2.1
問1〔年齢〕					
60～64歳	876	95.8	2.4	0.6	1.3
65～69歳	870	93.6	4.5	0.7	1.3
70～74歳	746	90.5	5.1	1.9	2.5
75～79歳	529	89.8	6.8	1.5	1.9
80歳以上	377	86.5	8.2	1.3	4.0
うち85歳以上	115	80.0	12.2	3.5	4.3
問1〔婚姻状況〕					
配偶者あり(同居)	2481	96.5	2.1	0.6	0.8
配偶者あり(別居-施設を含む)	51	74.5	15.7	-	9.8
未婚	94	67.0	18.1	2.1	12.8
死別	631	84.3	10.9	1.7	3.0
離別	141	73.0	12.8	6.4	7.8
問2〔現在の健康状態〕					
よい	938	96.3	2.7	0.6	0.4
まあよい	674	94.4	3.9	1.0	0.7
ふつう	996	93.4	4.4	0.7	1.5
あまりよくない	619	86.4	8.2	2.3	3.1
よくない	171	73.1	11.1	2.3	13.5
よい(計)	1612	95.5	3.2	0.8	0.6
よくない(計)	790	83.5	8.9	2.3	5.3
問20〔総収入(対象者本人)〕					
0円(なし)	370	88.9	5.7	1.6	3.8
100万円未満	862	91.8	4.6	1.2	2.4
100万円以上200万円未満	754	90.6	5.3	1.2	2.9
200万円以上300万円未満	624	91.5	5.9	1.4	1.1
300万円以上400万円未満	375	95.2	3.7	0.8	0.3
400万円以上500万円未満	138	97.8	2.2	-	-
500万円以上	240	97.1	2.5	0.4	-
無回答	35	85.7	11.4	-	2.9
問20〔総収入(含配偶者収入)〕					
0円(なし)	253	86.2	7.1	2.0	4.7
100万円未満	347	84.4	8.4	2.0	5.2
100万円以上200万円未満	591	88.5	6.9	1.4	3.2
200万円以上300万円未満	675	91.4	4.9	1.6	2.1
300万円以上400万円未満	636	95.3	3.9	0.5	0.3
400万円以上500万円未満	331	98.2	0.9	0.9	-
500万円以上	530	97.5	2.3	0.2	-
無回答	35	85.7	11.4	-	2.9
問21〔総支出〕					
10万円未満	232	77.2	10.3	3.0	9.5
10万円以上15万円未満	446	84.1	11.0	2.0	2.9
15万円以上20万円未満	531	91.1	5.3	1.5	2.1
20万円以上25万円未満	720	96.0	2.9	0.6	0.6
25万円以上30万円未満	458	96.7	2.0	0.9	0.4
30万円以上35万円未満	378	96.3	2.9	0.3	0.5
35万円以上40万円未満	124	97.6	1.6	0.8	-
40万円以上	218	97.2	1.8	0.5	0.5
不明・無回答	291	89.3	5.8	1.0	3.8
問25〔最終学歴〕					
新制中学校, 旧制小学校	1171	88.7	5.9	1.7	3.7
新制高校, 旧制中学校・高等女学校	1565	93.4	4.6	0.8	1.2
新制各種専門学校(新制高校卒後)	128	89.8	5.5	3.1	1.6
新制短大・高専, 旧制高校	192	97.4	2.1	-	0.5
新制・旧制大学(4年制)以上	337	95.8	3.3	0.3	0.6
その他	5	60.0	40.0	-	-
問27〔暮らし向き(15歳頃)〕					
大変苦しい	548	88.1	7.3	1.8	2.7
やや苦しい	770	92.7	4.9	1.2	1.2
普通	1549	92.8	4.1	0.9	2.2
ややゆとりがある	398	93.5	4.3	1.0	1.3
大変ゆとりがある	124	94.4	4.0	0.8	0.8
不明	9	66.7	11.1	-	22.2
苦しい(計)	1318	90.8	5.9	1.4	1.8
ゆとりがある(計)	522	93.7	4.2	1.0	1.1
問28×問29〔同居家族形態〕					
一人暮らし	378	64.8	22.2	4.8	8.2
夫婦のみ	1283	96.0	2.6	0.5	0.9
それ以外	1737	95.1	2.8	0.8	1.3

(2) 日ごろの社会活動 (Q14)

「日頃の社会活動」について尋ねると、「宗教団体やそれに相当するグループでの活動」(81.0%)と「政党・政治団体などでの活動」(78.8%)は行っていないという回答が8割前後を占め、「ボランティアや奉仕活動」(54.8%)でも過半数となっている。一方、「選挙の投票」(86.3%)と「友人との付き合い(会ったり、手紙や電話のやりとりを含む)」(63.8%)は活動を「している」という回答が多くなっている。

図3-2-1 日ごろの社会活動 (Q14)



日頃の社会活動を都市規模別に比較すると、「町内会や老人会、婦人会など地域の活動」、「ボランティアや奉仕活動」、「政党・政治団体などでの活動」は大都市（43.3%、62.9%、82.9%）と中都市（37.6%、56.8%、80.8%）で行っていないという回答が多くなっている。また、「宗教団体やそれに相当するグループでの活動」も大都市（85.6%）で行っていないという回答が多くなっている。

性別で比較すると、「選挙の投票」、「町内会や老人会、婦人会など地域の活動」、「ボランティアや奉仕活動」、「趣味やスポーツ」、「政党・政治団体などでの活動」は行っていないという回答は男性よりも女性に多くなっている。「宗教団体やそれに相当するグループでの活動」と「友人との付き合い（会ったり、手紙や電話のやりとりを含む）」は男女間で大きな差はみられなかった。

年齢別にみると、全体的に80歳以上でそれぞれの活動を行っていないという回答が多くなっている。また、「趣味やスポーツ」は75～79歳においても行っていないという回答が多い。

婚姻状況別にみると、活動を行っていないという回答は「選挙の投票」は配偶者あり（別居－施設を含む）（15.7%）、未婚者（10.6%）、死別者（9.5%）で、「町内会や老人会、婦人会など地域の活動」は離別者（66.0%）、未婚者（56.4%）、死別者（42.0%）で、「趣味やスポーツ」は離別者（53.9%）と配偶者あり（別居－施設を含む）（51.0%）で、「政党・政治団体などでの活動」は死別者（84.3%）でそれぞれ多くなっている。「ボランティアや奉仕活動」と「友人との付き合い（会ったり、手紙や電話のやりとりを含む）」は配偶者あり（同居）で、活動を「している」という回答が多い（それぞれ21.5%、66.3%）。

<選挙の投票>

現在の健康状態の区分別にみると、健康状態のよくない人ほど選挙の投票をしていない人が多くなっている。

総収入（含配偶者収入）の区分別にみると、収入が少ない人ほど選挙の投票をしていない人が多くなっている。

最終学歴の区分別にみると、学歴の低い人ほど選挙の投票をしていない人が多くなっている。

<町内会や老人会、婦人会など地域の活動>

現在の健康状態の区分別にみると、健康状態のよくない人ほど町内会や老人会、婦人会など地域の活動をしていない人が多くなっている。

総収入（含配偶者収入）の区分別にみると、収入が少ない人ほど町内会や老人会、婦人会など地域の活動をしていない人が多くなっている。

総支出の区分別にみても同様に、支出が少ない人ほど町内会や老人会、婦人会など地域の活動をしていない人が多くなっている。

最終学歴の区分別にみると、顕著な傾向は無い。

<ボランティアや奉仕活動>

現在の健康状態の区分別にみると、健康状態のよくない人ほどボランティアや奉仕活動をしていない人が多くなっている。

総収入（含配偶者収入）の区分別にみると、収入が少ない人ほどボランティアや奉仕活動をしていない人が多くなっている。

総支出の区分別にみても同様に、支出が少ない人ほどボランティアや奉仕活動をしていない人が多くなっている。

最終学歴の区分別にみると、学歴の低い人ほどボランティアや奉仕活動をしていない人が多くなっている。

<趣味やスポーツ>

現在の健康状態の区分別にみると、健康状態のよくない人ほど趣味やスポーツをしていない人が多くなっている。

総収入（含配偶者収入）の区分別にみると、収入が少ない人ほど趣味やスポーツをしていない人が多くなっている。

総支出の区分別にみても同様に、支出が少ない人ほど趣味やスポーツをしていない人が多くなっている。

最終学歴の区分別にみると、学歴の低い人ほど趣味やスポーツをしていない人が多くなっている。

暮らし向き（15歳頃）の区分別にみると、暮らし向きが苦しい人ほど多くなっている。

<友人との付き合い>

現在の健康状態の区分別にみると、健康状態のよくない人ほど友人との付き合いをしていない人が多くなっている。

総収入（対象者本人）の区分別にみると、収入が少ない人ほど友人との付き合いをしていない人が多くなっている。

総収入（含配偶者収入）の区分別にみると、収入が少ない人ほど友人との付き合いをしていない人が多くなっている。

総支出の区分別にみても同様に、支出が少ない人ほど友人との付き合いをしていない人が多くなっている。

最終学歴の区分別にみると、「新制中学校，旧制小学校」（10.4%）は友人との付き合いをしていない人が多くなっている。

表3-2-1 日ごろの社会活動（選挙の投票）（Q14）

	総数	していない(計)	経済的な理由で	健康の事情で	仕事や家庭の事情で	その他の事情で	関心がない	あまりしない	ときどきする	している
【総数】	3398	5.3	0.0	3.1	0.1	0.8	1.3	2.3	6.1	86.3
〔都市規模別〕										
大都市	714	6.3	0.1	2.8	-	0.8	2.5	2.1	7.4	84.2
中都市	1416	5.1	-	2.8	0.1	1.1	1.2	2.4	6.6	85.9
小都市	834	5.2	-	4.0	0.2	0.5	0.5	1.6	4.2	89.1
町村	434	4.8	-	3.0	-	0.5	1.4	3.5	5.8	85.9
問1〔性別〕										
男性	1601	3.6	0.1	2.2	0.1	0.2	1.0	1.9	5.3	89.3
女性	1797	6.9	-	3.9	0.1	1.3	1.6	2.6	6.7	83.8
問1〔年齢〕										
60～64歳	876	3.5	-	0.8	0.2	1.1	1.4	2.3	6.5	87.7
65～69歳	870	3.3	-	1.3	-	0.6	1.5	1.7	6.2	88.7
70～74歳	746	4.4	-	2.8	-	0.5	1.1	2.4	4.8	88.3
75～79歳	529	4.9	-	3.2	0.2	0.4	1.1	1.7	6.0	87.3
80歳以上	377	16.4	0.3	13.0	-	1.6	1.6	4.0	7.2	72.4
うち85歳以上	115	33.0	0.9	27.0	-	3.5	1.7	4.3	7.8	54.8
問1〔婚姻状況〕										
配偶者あり(同居)	2481	3.6	0.0	1.9	0.1	0.7	1.0	1.5	5.7	89.2
配偶者あり(別居一施設を含む)	51	15.7	-	11.8	-	-	3.9	5.9	3.9	74.5
未婚	94	10.6	-	5.3	1.1	1.1	3.2	7.4	6.4	75.5
死別	631	9.5	-	6.7	-	1.0	1.9	4.0	6.5	80.0
離別	141	9.2	-	4.3	-	2.1	2.8	3.5	11.3	75.9
問2〔現在の健康状態〕										
よい	938	2.1	-	0.2	-	0.9	1.1	1.5	4.9	91.5
まあよい	674	2.4	-	0.7	-	0.6	1.0	2.1	4.5	91.1
ふつう	996	3.7	-	1.4	0.2	0.8	1.3	2.0	7.6	86.6
あまりよくない	619	10.7	0.2	7.6	0.2	0.6	2.1	3.7	6.8	78.8
よくない	171	24.6	-	21.6	-	1.8	1.2	3.5	7.0	64.9
よい(計)	1612	2.2	-	0.4	-	0.7	1.1	1.7	4.7	91.3
よくない(計)	790	13.7	0.1	10.6	0.1	0.9	1.9	3.7	6.8	75.8
問20〔総収入(対象者本人)〕										
0円(なし)	370	8.4	-	6.5	-	0.3	1.6	3.8	7.6	80.3
100万円未満	862	6.5	0.1	3.6	0.2	1.0	1.5	2.4	7.0	84.1
100万円以上200万円未満	754	6.6	-	3.3	-	1.6	1.7	2.8	6.4	84.2
200万円以上300万円未満	624	4.0	-	2.4	0.2	0.3	1.1	1.0	5.4	89.6
300万円以上400万円未満	375	2.1	-	1.6	-	0.5	-	1.6	4.5	91.7
400万円以上500万円未満	138	3.6	-	1.4	-	0.7	1.4	0.7	5.8	89.9
500万円以上	240	1.7	-	0.8	-	-	0.8	2.9	3.8	91.7
無回答	35	5.7	-	-	-	-	5.7	2.9	5.7	85.7
問20〔総収入(含配偶者収入)〕										
0円(なし)	253	10.3	-	7.5	-	0.4	2.4	5.1	6.3	78.3
100万円未満	347	8.1	0.3	4.9	0.3	1.2	1.4	3.5	8.6	79.8
100万円以上200万円未満	591	7.4	-	4.1	0.2	1.5	1.7	2.9	7.4	82.2
200万円以上300万円未満	675	6.1	-	4.1	0.1	0.4	1.3	1.8	6.1	86.1
300万円以上400万円未満	636	2.8	-	1.7	-	0.5	0.6	1.4	4.9	90.9
400万円以上500万円未満	331	2.1	-	0.9	-	0.6	0.6	0.3	6.3	91.2
500万円以上	530	2.8	-	0.6	-	0.9	1.3	2.3	4.0	90.9
無回答	35	5.7	-	-	-	-	5.7	2.9	5.7	85.7
問21〔総支出〕										
10万円未満	232	11.6	-	9.9	-	0.4	1.3	4.3	5.6	78.4
10万円以上15万円未満	446	6.5	-	2.9	0.2	1.6	1.8	3.4	7.0	83.2
15万円以上20万円未満	531	6.0	-	3.8	-	0.2	2.1	1.5	7.3	85.1
20万円以上25万円未満	720	2.8	-	1.1	-	0.7	1.0	2.1	5.1	90.0
25万円以上30万円未満	458	4.4	-	3.3	-	0.2	0.9	1.7	4.8	89.1
30万円以上35万円未満	378	2.9	-	1.9	0.3	0.3	0.5	1.6	6.9	88.6
35万円以上40万円未満	124	4.8	0.8	1.6	-	1.6	0.8	-	1.6	93.5
40万円以上	218	3.7	-	1.8	-	1.4	0.5	1.8	5.5	89.0
不明・無回答	291	9.6	-	4.5	0.3	2.1	2.7	3.8	8.2	78.4
問25〔最終学歴〕										
新制中学校, 旧制小学校	1171	7.6	-	4.8	0.2	0.6	2.0	3.7	7.3	81.5
新制高校, 旧制中学校・高等女学校	1565	4.8	0.1	2.6	0.1	1.0	1.1	1.7	5.8	87.7
新制各種専門学校(新制高校卒後)	128	2.3	-	1.6	-	-	0.8	-	5.5	92.2
新制短大・高専, 旧制高校	192	3.1	-	1.6	-	1.0	0.5	2.1	5.7	89.1
新制・旧制大学(4年制)以上	337	2.1	-	1.2	-	0.3	0.6	1.2	3.3	93.5
その他	5	20.0	-	-	-	20.0	-	-	20.0	60.0
問27〔暮らし向き(15歳頃)〕										
大変苦しい	548	6.2	-	2.9	-	1.1	2.2	2.2	6.0	85.6
やや苦しい	770	4.8	-	2.6	0.1	0.6	1.4	2.1	7.8	85.3
普通	1549	5.5	0.1	3.2	0.1	0.8	1.2	2.3	5.3	87.0
ややゆとりがある	398	2.0	-	1.5	-	0.5	-	2.5	6.0	89.4
大変ゆとりがある	124	8.9	-	6.5	-	0.8	1.6	3.2	5.6	82.3
不明	9	66.7	-	55.6	-	-	11.1	-	-	33.3
苦しい(計)	1318	5.4	-	2.7	0.1	0.8	1.7	2.1	7.1	85.4
ゆとりがある(計)	522	3.6	-	2.7	-	0.6	0.4	2.7	5.9	87.7
問28×問29〔同居家族形態〕										
一人暮らし	378	6.9	-	2.9	0.3	1.6	2.1	4.0	7.9	81.2
夫婦のみ	1283	3.8	0.1	1.9	0.1	0.7	1.0	1.2	5.6	89.3
それ以外	1737	6.1	-	4.0	0.1	0.7	1.4	2.6	6.0	85.3

表3-2-2 日ごろの社会活動（町内会や老人会、婦人会など地域の活動）（Q14）

	総数	していない(計)	経済的な理由で	健康の事情で	仕事や家庭の事情で	その他の事情で	関心がない	あまりしない	ときどきする	している
【総数】	3398	35.0	0.4	9.9	6.3	8.4	10.0	15.2	13.3	36.5
〔都市規模別〕										
大都市	714	43.3	1.1	9.1	9.2	9.7	14.1	16.5	12.5	27.7
中都市	1416	37.6	0.1	9.8	6.4	10.1	11.3	14.4	13.3	34.6
小都市	834	27.0	0.1	10.8	4.4	6.4	5.3	15.3	13.7	44.0
町村	434	28.3	0.5	9.9	4.8	4.8	8.3	15.4	13.6	42.6
問1〔性別〕										
男性	1601	31.7	0.3	8.2	6.1	6.7	10.4	15.4	12.9	40.0
女性	1797	38.0	0.4	11.4	6.5	10.0	9.7	15.0	13.6	33.4
問1〔年齢〕										
60～64歳	876	30.5	0.7	3.1	8.3	9.6	8.8	15.5	14.8	39.2
65～69歳	870	34.3	0.1	5.3	8.0	9.7	11.1	13.7	12.9	39.2
70～74歳	746	32.7	0.4	9.9	5.0	7.1	10.3	16.4	13.3	37.7
75～79歳	529	34.6	0.2	13.8	4.5	6.8	9.3	16.1	13.6	35.7
80歳以上	377	52.5	0.3	31.0	2.7	7.7	10.9	14.6	10.1	22.8
うち85歳以上	115	67.8	0.9	49.6	0.9	5.2	11.3	12.2	5.2	14.8
問1〔婚姻状況〕										
配偶者あり(同居)	2481	30.4	0.2	7.6	6.0	7.7	8.9	15.4	14.1	40.0
配偶者あり(別居一施設を含む)	51	47.1	-	21.6	11.8	7.8	5.9	15.7	7.8	29.4
未婚	94	56.4	-	13.8	8.5	9.6	24.5	17.0	12.8	13.8
死別	631	42.0	0.5	17.0	4.6	9.4	10.6	14.4	12.0	31.5
離別	141	66.0	2.1	12.8	15.6	15.6	19.9	13.5	5.7	14.9
問2〔現在の健康状態〕										
よい	938	27.0	0.4	0.7	8.6	7.9	9.3	14.3	12.9	45.8
まあよい	674	29.5	0.4	4.6	6.8	8.5	9.2	15.3	14.8	40.4
ふつう	996	31.4	0.1	6.0	5.7	9.1	10.4	17.2	14.1	37.3
あまりよくない	619	48.6	0.6	24.9	4.4	7.6	11.1	15.0	12.3	24.1
よくない	171	72.5	-	49.7	1.8	9.9	11.1	9.4	8.2	9.9
よい(計)	1612	28.0	0.4	2.4	7.9	8.1	9.2	14.7	13.7	43.5
よくない(計)	790	53.8	0.5	30.3	3.8	8.1	11.1	13.8	11.4	21.0
問20〔総収入(対象者本人)〕										
0円(なし)	370	40.3	1.6	11.9	5.4	10.5	10.8	17.0	13.0	29.7
100万円未満	862	36.4	0.1	13.3	5.2	8.5	9.3	15.8	13.7	34.1
100万円以上200万円未満	754	40.2	0.3	11.7	6.6	9.3	12.3	14.3	11.9	33.6
200万円以上300万円未満	624	32.1	0.3	8.7	4.8	8.0	10.3	15.4	13.3	39.3
300万円以上400万円未満	375	26.1	-	6.1	5.9	6.1	8.0	14.7	12.8	46.4
400万円以上500万円未満	138	24.6	-	3.6	6.5	8.0	6.5	15.9	20.3	39.1
500万円以上	240	30.8	0.4	2.9	13.8	6.3	7.5	14.2	14.2	40.8
無回答	35	51.4	-	2.9	14.3	14.3	20.0	8.6	5.7	34.3
問20〔総収入(含配偶者収入)〕										
0円(なし)	253	41.1	1.6	14.2	4.3	9.9	11.1	17.0	13.4	28.5
100万円未満	347	45.0	0.3	17.6	5.5	9.5	12.1	13.8	10.4	30.8
100万円以上200万円未満	591	43.0	0.3	13.2	7.6	8.8	13.0	14.6	13.0	29.4
200万円以上300万円未満	675	35.9	0.1	11.4	5.5	8.9	9.9	15.3	10.2	38.7
300万円以上400万円未満	636	28.0	0.3	7.4	4.4	6.6	9.3	17.5	13.7	40.9
400万円以上500万円未満	331	25.1	-	6.0	6.3	6.3	6.3	15.7	17.5	41.7
500万円以上	530	29.2	0.4	3.2	9.1	9.1	7.5	13.4	16.6	40.8
無回答	35	51.4	-	2.9	14.3	14.3	20.0	8.6	5.7	34.3
問21〔総支出〕										
10万円未満	232	49.1	0.4	26.3	5.2	3.9	13.4	13.8	12.5	24.6
10万円以上15万円未満	446	42.6	0.2	11.4	7.8	11.4	11.7	13.5	12.8	31.2
15万円以上20万円未満	531	34.1	0.2	11.3	4.9	7.5	10.2	16.4	13.4	36.2
20万円以上25万円未満	720	31.1	0.3	7.1	5.0	8.3	10.4	15.6	12.4	41.0
25万円以上30万円未満	458	28.2	0.4	7.4	5.9	7.9	6.6	16.6	13.8	41.5
30万円以上35万円未満	378	28.0	0.3	5.6	6.3	7.9	7.9	15.1	14.8	42.1
35万円以上40万円未満	124	32.3	0.8	4.8	10.5	7.3	8.9	10.5	16.9	40.3
40万円以上	218	37.6	0.5	6.0	9.6	12.8	8.7	13.8	15.1	33.5
不明・無回答	291	42.6	0.7	13.7	6.9	7.9	13.4	17.2	11.0	29.2
問25〔最終学歴〕										
新制中学校, 旧制小学校	1171	39.8	0.3	14.8	5.6	8.7	10.5	15.8	11.6	32.8
新制高校, 旧制中学校・高等女学校	1565	32.7	0.4	8.3	6.1	7.9	10.0	14.8	14.1	38.4
新制各種専門学校(新制高校卒業)	128	30.5	-	6.3	5.5	8.6	10.2	9.4	14.8	45.3
新制短大・高専, 旧制高校	192	35.9	-	4.7	10.4	12.0	8.9	14.6	15.1	34.4
新制・旧制大学(4年制)以上	337	30.6	0.9	5.0	8.0	7.1	9.5	17.8	13.1	38.6
その他	5	40.0	-	-	-	40.0	-	-	40.0	20.0
問27〔暮らし向き(15歳頃)〕										
大変苦しい	548	40.0	0.2	12.0	5.7	10.6	11.5	13.3	11.1	35.6
やや苦しい	770	32.1	0.6	7.9	5.3	8.1	10.1	15.6	15.5	36.9
普通	1549	34.0	0.2	9.7	6.8	8.1	9.2	15.4	12.8	37.8
ややゆとりがある	398	34.9	0.5	9.0	7.8	8.3	9.3	15.6	16.6	32.9
大変ゆとりがある	124	39.5	0.8	12.1	4.0	6.5	16.1	19.4	5.6	35.5
不明	9	100.0	-	88.9	-	-	11.1	-	-	-
苦しい(計)	1318	35.4	0.5	9.6	5.5	9.1	10.7	14.6	13.7	36.3
ゆとりがある(計)	522	36.0	0.6	9.8	6.9	7.9	10.9	16.5	14.0	33.5
問28×問29〔同居家族形態〕										
一人暮らし	378	48.4	1.1	14.0	6.6	10.6	16.1	15.3	11.9	24.3
夫婦のみ	1283	31.3	0.2	7.9	5.3	8.3	9.6	15.5	12.7	40.5
それ以外	1737	34.9	0.3	10.5	7.0	8.1	9.0	15.0	14.0	36.2

表3-2-3 日ごろの社会活動（ボランティアや奉仕活動）（Q14）

	総数	していない(計)	経済的な理由で	健康の事情で	仕事や家庭の事情で	その他の事情で	関心がない	あまりしない	ときどきする	している
【総数】	3398	54.8	0.4	15.5	10.9	10.8	17.2	16.7	9.3	19.2
〔都市規模別〕										
大都市	714	62.9	1.1	13.7	13.2	14.1	20.7	13.9	7.3	16.0
中都市	1416	56.8	0.1	16.6	11.3	11.6	17.2	16.0	9.1	18.1
小都市	834	47.4	0.2	15.5	9.1	8.3	14.3	19.3	11.4	21.9
町村	434	49.1	0.5	14.7	9.4	7.4	17.1	18.9	9.2	22.8
問1〔性別〕										
男性	1601	50.6	0.4	13.2	10.1	9.7	17.2	17.4	9.6	22.4
女性	1797	58.5	0.4	17.5	11.7	11.7	17.2	16.1	9.1	16.3
問1〔年齢〕										
60～64歳	876	51.9	0.8	5.6	18.9	11.9	14.7	17.6	9.4	21.1
65～69歳	870	50.6	0.2	9.9	11.0	10.5	19.0	16.4	10.1	22.9
70～74歳	746	51.9	0.5	15.1	8.6	11.3	16.4	17.0	11.4	19.7
75～79歳	529	57.7	-	22.5	6.2	9.8	19.1	17.0	8.1	17.2
80歳以上	377	72.7	0.3	42.2	3.2	9.3	17.8	14.6	4.8	8.0
うち85歳以上	115	86.1	0.9	60.0	0.9	7.0	17.4	9.6	2.6	1.7
問1〔婚姻状況〕										
配偶者あり(同居)	2481	51.1	0.4	12.9	11.6	10.2	16.0	17.5	9.9	21.5
配偶者あり(別居一施設を含む)	51	68.6	-	25.5	15.7	13.7	13.7	13.7	2.0	15.7
未婚	94	72.3	1.1	22.3	5.3	8.5	35.1	14.9	3.2	9.6
死別	631	60.7	0.2	23.6	6.7	12.7	17.6	16.0	9.2	14.1
離別	141	75.2	1.4	16.3	19.9	12.1	25.5	9.2	6.4	9.2
問2〔現在の健康状態〕										
よい	938	44.9	0.7	1.6	15.9	11.6	15.0	17.9	10.9	26.3
まあよい	674	50.7	0.3	8.6	11.1	13.4	17.4	16.9	10.5	21.8
ふつう	996	53.4	0.3	11.9	10.2	11.0	19.9	18.4	9.4	18.8
あまりよくない	619	68.0	0.3	38.0	6.3	6.9	16.5	15.0	6.8	10.2
よくない	171	84.8	-	57.9	3.5	8.2	15.2	6.4	4.1	4.7
よい(計)	1612	47.3	0.6	4.5	13.9	12.3	16.0	17.5	10.7	24.4
よくない(計)	790	71.6	0.3	42.3	5.7	7.2	16.2	13.2	6.2	9.0
問20〔総収入(対象者本人)〕										
0円(なし)	370	61.1	0.8	17.8	9.5	12.7	20.3	16.2	7.3	15.4
100万円未満	862	57.2	0.2	21.3	8.0	10.6	17.1	19.1	7.9	15.8
100万円以上200万円未満	754	58.6	0.7	16.8	11.8	9.4	19.9	13.1	10.5	17.8
200万円以上300万円未満	624	50.8	0.5	14.1	8.5	10.4	17.3	17.6	9.6	22.0
300万円以上400万円未満	375	49.3	-	9.1	12.5	12.8	14.9	15.5	9.9	25.3
400万円以上500万円未満	138	45.7	-	8.0	15.2	10.1	12.3	23.2	10.9	20.3
500万円以上	240	47.1	-	6.3	21.3	10.4	9.2	17.1	9.6	26.3
無回答	35	62.9	2.9	2.9	17.1	14.3	25.7	11.4	20.0	5.7
問20〔総収入(含配偶者収入)〕										
0円(なし)	253	61.7	0.4	17.4	9.5	13.4	20.9	16.2	7.9	14.2
100万円未満	347	61.7	0.3	25.6	6.6	11.0	18.2	16.4	9.2	12.7
100万円以上200万円未満	591	61.4	0.7	21.3	10.7	8.5	20.3	17.1	8.5	13.0
200万円以上300万円未満	675	55.7	0.6	17.9	9.2	8.7	19.3	15.7	7.9	20.7
300万円以上400万円未満	636	50.6	0.3	12.1	9.6	11.9	16.7	17.0	9.9	22.5
400万円以上500万円未満	331	47.7	-	9.1	12.4	12.4	13.9	19.9	10.9	21.5
500万円以上	530	47.2	0.2	7.2	17.2	11.9	10.8	16.2	10.4	26.2
無回答	35	62.9	2.9	2.9	17.1	14.3	25.7	11.4	20.0	5.7
問21〔総支出〕										
10万円未満	232	66.4	-	34.5	5.6	5.6	20.7	12.9	8.2	12.5
10万円以上15万円未満	446	60.5	0.2	18.8	7.4	13.0	21.1	16.6	9.6	13.2
15万円以上20万円未満	531	58.0	0.2	19.4	10.0	11.3	17.1	16.8	8.5	16.8
20万円以上25万円未満	720	50.0	0.4	11.7	11.3	9.4	17.2	18.8	10.8	20.4
25万円以上30万円未満	458	50.7	0.9	13.5	10.9	10.0	15.3	17.9	9.2	22.3
30万円以上35万円未満	378	46.3	0.3	9.3	13.8	11.9	11.1	18.0	9.5	26.2
35万円以上40万円未満	124	54.8	0.8	9.7	20.2	10.5	13.7	11.3	8.1	25.8
40万円以上	218	55.0	-	9.6	16.1	17.0	12.4	14.2	8.3	22.5
不明・無回答	291	59.8	1.0	15.5	10.0	8.9	24.4	15.8	8.6	15.8
問25〔最終学歴〕										
新制中学校, 旧制小学校	1171	60.0	0.3	21.3	9.2	9.6	19.7	16.0	9.1	14.9
新制高校, 旧制中学校・高等女学校	1565	52.4	0.4	13.8	10.8	10.9	16.4	17.3	9.5	20.8
新制各種専門学校(新制高校卒業)	128	48.4	-	11.7	11.7	11.7	13.3	20.3	6.3	25.0
新制短大・高専, 旧制高校	192	56.3	0.5	9.4	18.2	15.1	13.0	15.6	9.4	18.8
新制・旧制大学(4年制)以上	337	48.7	0.9	8.3	12.8	11.0	15.7	16.3	10.1	24.9
その他	5	80.0	-	-	20.0	40.0	20.0	-	20.0	-
問27〔暮らし向き(15歳頃)〕										
大変苦しい	548	59.1	0.9	18.4	12.4	10.0	17.3	13.5	9.3	18.1
やや苦しい	770	51.8	0.5	14.5	8.4	11.0	17.3	18.1	10.1	20.0
普通	1549	54.2	0.3	14.8	11.0	10.9	17.1	18.1	8.4	19.4
ややゆとりがある	398	54.5	0.3	14.1	13.1	10.8	16.3	14.1	12.1	19.3
大変ゆとりがある	124	58.9	-	15.3	12.1	11.3	20.2	16.1	7.3	17.7
不明	9	100.0	-	88.9	-	-	11.1	-	-	-
苦しい(計)	1318	54.9	0.7	16.2	10.1	10.6	17.3	16.2	9.8	19.2
ゆとりがある(計)	522	55.6	0.2	14.4	12.8	10.9	17.2	14.6	10.9	19.0
問28×問29〔同居家族形態〕										
一人暮らし	378	68.0	0.8	21.4	7.1	13.2	25.4	12.7	7.7	11.6
夫婦のみ	1283	52.9	0.4	15.0	9.9	10.9	16.7	18.1	8.1	20.9
それ以外	1737	53.3	0.3	14.5	12.5	10.1	15.8	16.6	10.5	19.6

表3-2-4 日ごろの社会活動（趣味やスポーツ）（Q14）

	総数	していない(計)	経済的な理由で	健康の事情で	仕事や家庭の事情で	その他の事情で	関心がない	あまりしない	ときどきする	している
【総数】	3398	34.3	0.9	13.7	5.6	4.3	9.9	11.6	15.8	38.2
〔都市規模別〕										
大都市	714	34.3	1.4	10.8	5.3	4.8	12.0	9.8	15.7	40.2
中都市	1416	34.8	0.6	14.9	5.6	4.6	9.0	10.8	15.1	39.3
小都市	834	33.3	1.0	14.9	5.9	3.7	7.9	12.8	17.4	36.5
町村	434	34.8	0.5	12.4	5.1	3.5	13.4	15.0	15.4	34.8
問1〔性別〕										
男性	1601	30.4	0.9	12.9	4.6	3.1	9.1	12.9	18.0	38.7
女性	1797	37.8	0.8	14.5	6.5	5.3	10.7	10.5	13.9	37.7
問1〔年齢〕										
60～64歳	876	27.3	0.5	6.1	9.0	4.1	7.6	11.6	18.4	42.7
65～69歳	870	29.3	0.7	9.5	6.2	3.2	9.7	11.4	16.8	42.5
70～74歳	746	32.8	1.3	13.1	3.2	4.6	10.6	12.3	16.6	38.2
75～79歳	529	41.4	1.3	19.3	4.3	4.9	11.5	11.3	10.6	36.7
80歳以上	377	55.4	0.5	34.5	2.4	5.6	12.5	11.1	13.5	19.9
うち85歳以上	115	74.8	0.9	54.8	0.9	7.0	11.3	7.8	8.7	8.7
問1〔婚姻状況〕										
配偶者あり(同居)	2481	30.8	0.9	11.5	5.8	3.7	8.8	11.7	16.1	41.5
配偶者あり(別居一施設を含む)	51	51.0	-	25.5	9.8	3.9	11.8	11.8	11.8	25.5
未婚	94	45.7	3.2	18.1	3.2	3.2	18.1	16.0	13.8	24.5
死別	631	41.0	0.3	20.1	3.2	5.4	12.0	11.4	15.8	31.7
離別	141	53.9	1.4	17.0	12.1	9.2	14.2	8.5	14.2	23.4
問2〔現在の健康状態〕										
よい	938	21.6	0.5	1.8	7.4	3.8	8.1	10.1	16.5	51.7
まあよい	674	27.7	0.7	6.7	5.5	5.5	9.3	12.2	17.1	43.0
ふつう	996	33.6	1.1	10.1	6.1	4.6	11.6	13.4	17.4	35.6
あまりよくない	619	50.6	0.6	33.3	3.4	3.1	10.2	12.1	13.1	24.2
よくない	171	75.4	2.3	56.7	0.6	4.1	11.7	5.8	8.2	10.5
よい(計)	1612	24.2	0.6	3.8	6.6	4.5	8.6	11.0	16.7	48.1
よくない(計)	790	55.9	1.0	38.4	2.8	3.3	10.5	10.8	12.0	21.3
問20〔総収入(対象者本人)〕										
0円(なし)	370	38.9	0.8	15.4	5.4	5.7	11.6	14.6	11.6	34.9
100万円未満	862	40.4	1.2	18.0	4.6	4.9	11.7	12.8	12.9	34.0
100万円以上200万円未満	754	40.3	1.3	15.4	6.4	5.2	12.1	8.9	15.6	35.1
200万円以上300万円未満	624	31.4	0.6	13.1	5.9	2.7	9.0	12.2	17.0	39.4
300万円以上400万円未満	375	24.3	-	8.3	5.3	3.7	6.9	11.2	20.5	44.0
400万円以上500万円未満	138	22.5	0.7	5.1	7.2	2.9	6.5	13.0	22.5	42.0
500万円以上	240	17.1	0.4	6.3	5.0	2.5	2.9	10.4	19.2	53.3
無回答	35	34.3	-	8.6	5.7	5.7	14.3	8.6	17.1	40.0
問20〔総収入(含配偶者収入)〕										
0円(なし)	253	42.3	0.4	16.2	5.1	6.7	13.8	16.6	11.5	29.6
100万円未満	347	48.4	1.2	21.9	4.3	6.1	15.0	12.1	13.0	26.5
100万円以上200万円未満	591	47.4	1.5	18.6	6.9	5.4	14.9	9.6	15.4	27.6
200万円以上300万円未満	675	35.9	1.2	17.5	4.9	2.8	9.5	13.3	13.9	36.9
300万円以上400万円未満	636	28.0	0.5	10.1	5.5	4.2	7.7	11.3	16.5	44.2
400万円以上500万円未満	331	23.0	0.6	7.3	5.7	2.4	6.9	10.6	23.0	43.5
500万円以上	530	19.6	0.4	5.7	5.8	3.6	4.2	10.2	17.4	52.8
無回答	35	34.3	-	8.6	5.7	5.7	14.3	8.6	17.1	40.0
問21〔総支出〕										
10万円未満	232	54.3	0.9	32.3	2.6	2.2	16.4	8.6	12.9	24.1
10万円以上15万円未満	446	44.2	1.1	17.7	5.4	7.0	13.0	10.8	19.3	25.8
15万円以上20万円未満	531	39.0	1.1	16.2	5.8	3.4	12.4	13.0	13.0	35.0
20万円以上25万円未満	720	30.3	0.6	9.6	6.3	4.2	9.7	14.0	15.4	40.3
25万円以上30万円未満	458	27.7	0.7	11.6	6.6	4.4	4.6	10.0	16.8	45.4
30万円以上35万円未満	378	26.2	0.8	11.1	4.0	3.4	6.9	10.6	15.9	47.4
35万円以上40万円未満	124	26.6	0.8	6.5	9.7	3.2	6.5	4.8	14.5	54.0
40万円以上	218	19.7	0.5	6.4	4.1	4.1	4.6	11.0	18.3	50.9
不明・無回答	291	40.2	1.4	13.7	5.8	5.2	14.1	14.1	16.2	29.6
問25〔最終学歴〕										
新制中学校, 旧制小学校	1171	45.4	1.2	19.5	5.2	4.4	15.2	13.4	13.7	27.5
新制高校, 旧制中学校・高等女学校	1565	30.7	0.9	12.2	5.3	4.3	8.1	11.1	16.8	41.3
新制各種専門学校(新制高校卒業)	128	35.9	0.8	12.5	7.8	6.3	8.6	11.7	11.7	40.6
新制短大・高専, 旧制高校	192	26.0	-	5.7	8.3	5.7	6.3	9.9	16.7	47.4
新制・旧制大学(4年制)以上	337	16.3	-	5.9	5.3	1.8	3.3	8.6	20.2	54.9
その他	5	60.0	-	-	20.0	40.0	-	20.0	-	20.0
問27〔暮らし向き(15歳頃)〕										
大変苦しい	548	42.3	1.5	16.2	7.3	4.0	13.3	9.3	15.7	32.7
やや苦しい	770	32.7	1.3	12.7	4.9	3.9	9.9	12.7	16.4	38.2
普通	1549	32.7	0.6	13.0	5.2	4.3	9.5	12.6	15.8	38.9
ややゆとりがある	398	30.4	0.3	12.3	5.8	4.8	7.3	9.3	17.3	43.0
大変ゆとりがある	124	37.1	-	16.9	5.6	4.8	9.7	11.3	10.5	41.1
不明	9	100.0	-	77.8	-	11.1	11.1	-	-	-
苦しい(計)	1318	36.7	1.4	14.2	5.9	3.9	11.3	11.3	16.1	35.9
ゆとりがある(計)	522	32.0	0.2	13.4	5.7	4.8	7.9	9.8	15.7	42.5
問28×問29〔同居家族形態〕										
一人暮らし	378	40.2	1.1	17.5	3.2	4.8	13.8	9.5	16.1	34.1
夫婦のみ	1283	30.2	1.1	12.2	4.9	3.8	8.1	10.1	15.5	44.3
それ以外	1737	36.2	0.6	14.0	6.6	4.5	10.5	13.2	16.0	34.6

表3-2-5 日ごろの社会活動(宗教団体やそれに相当するグループでの活動)(Q14)

	総数	していない(計)	経済的な理由で	健康の事情で	仕事や家庭の事情で	その他の事情で	関心がない	あまりしない	ときどきする	している
【総数】	3398	81.0	0.6	5.5	1.4	4.5	69.0	8.8	3.4	6.7
(都市規模別)										
大都市	714	85.6	1.4	4.1	2.0	5.7	72.4	6.3	2.7	5.5
中都市	1416	82.6	0.3	5.8	1.3	4.6	70.6	7.9	3.5	6.0
小都市	834	77.2	0.2	7.3	1.4	3.7	64.5	11.0	3.6	8.2
町村	434	76.0	0.9	3.2	0.9	3.7	67.3	11.5	4.1	8.3
問1〔性別〕										
男性	1601	81.2	0.6	4.6	1.6	4.9	69.6	9.2	3.4	6.2
女性	1797	80.9	0.6	6.3	1.3	4.2	68.6	8.5	3.5	7.2
問1〔年齢〕										
60～64歳	876	81.4	0.7	1.7	1.9	4.3	72.7	7.3	3.3	8.0
65～69歳	870	80.9	0.8	2.6	1.4	5.4	70.7	10.3	3.0	5.7
70～74歳	746	80.0	0.7	5.0	1.2	4.3	68.9	9.9	4.0	6.0
75～79歳	529	79.4	0.2	7.6	1.1	4.3	66.2	8.3	4.7	7.6
80歳以上	377	84.9	0.3	18.8	1.3	3.4	61.0	7.2	1.9	6.1
うち85歳以上	115	93.9	0.9	36.5	0.9	4.3	51.3	2.6	2.6	0.9
問1〔婚姻状況〕										
配偶者あり(同居)	2481	81.0	0.5	4.2	1.5	4.4	70.4	9.1	2.9	7.0
配偶者あり(別居一施設を含む)	51	74.5	-	11.8	2.0	2.0	58.8	13.7	7.8	3.9
未婚	94	80.9	1.1	9.6	-	5.3	64.9	7.4	6.4	5.3
死別	631	80.3	0.2	9.7	1.0	4.0	65.6	8.6	5.2	5.9
離別	141	87.2	3.5	5.0	2.8	8.5	67.4	3.5	2.1	7.1
問2〔現在の健康状態〕										
よい	938	78.5	0.7	0.5	2.0	3.5	71.6	9.5	3.4	8.6
まあよい	674	81.2	0.6	2.1	1.6	5.8	71.1	10.1	3.4	5.3
ふつう	996	81.6	0.3	3.2	1.3	3.9	72.9	7.6	4.2	6.5
あまりよくない	619	82.6	1.0	13.4	1.0	5.3	61.9	9.7	2.6	5.2
よくない	171	86.0	-	30.4	-	5.3	50.3	3.5	2.3	8.2
よい(計)	1612	79.6	0.7	1.2	1.9	4.5	71.4	9.7	3.4	7.3
よくない(計)	790	83.3	0.8	17.1	0.8	5.3	59.4	8.4	2.5	5.8
問20〔総収入(対象者本人)〕										
0円(なし)	370	82.2	1.4	6.5	1.1	4.1	69.2	9.7	3.2	4.9
100万円未満	862	82.1	0.7	7.8	1.5	3.5	68.7	8.9	2.9	6.0
100万円以上200万円未満	754	80.5	0.7	5.6	1.5	5.4	67.4	6.8	4.0	8.8
200万円以上300万円未満	624	80.3	0.3	4.5	1.4	4.8	69.2	10.4	4.2	5.1
300万円以上400万円未満	375	80.8	-	4.0	0.5	4.5	71.7	8.0	3.5	7.7
400万円以上500万円未満	138	76.1	-	2.9	2.2	3.6	67.4	13.8	4.3	5.8
500万円以上	240	81.7	0.8	2.1	2.9	5.4	70.4	7.5	2.1	8.8
無回答	35	85.7	-	2.9	-	5.7	77.1	8.6	-	5.7
問20〔総収入(含配偶者収入)〕										
0円(なし)	253	81.8	1.2	7.5	1.2	4.0	68.0	10.3	4.3	3.6
100万円未満	347	82.7	0.9	9.8	1.7	4.0	66.3	7.2	4.0	6.1
100万円以上200万円未満	591	81.0	1.0	6.6	2.0	4.7	66.7	8.3	3.4	7.3
200万円以上300万円未満	675	79.3	0.3	6.7	1.0	4.4	66.8	10.2	3.7	6.8
300万円以上400万円未満	636	79.2	0.5	4.4	0.8	3.8	69.8	8.8	3.6	8.3
400万円以上500万円未満	331	81.9	-	3.3	1.2	6.0	71.3	9.7	4.2	4.2
500万円以上	530	83.2	0.6	1.7	2.3	4.7	74.0	7.4	1.9	7.5
無回答	35	85.7	-	2.9	-	5.7	77.1	8.6	-	5.7
問21〔総支出〕										
10万円未満	232	85.3	0.9	17.2	1.3	2.6	63.4	5.6	3.0	6.0
10万円以上15万円未満	446	80.9	0.2	6.1	1.3	3.6	69.7	7.8	4.0	7.2
15万円以上20万円未満	531	83.2	0.4	5.5	2.3	5.3	69.9	7.3	4.1	5.3
20万円以上25万円未満	720	79.0	0.7	3.5	1.0	3.9	70.0	10.7	3.2	7.1
25万円以上30万円未満	458	80.6	1.1	4.1	1.1	5.7	68.6	9.4	3.1	7.0
30万円以上35万円未満	378	78.8	0.3	4.2	1.6	4.8	68.0	10.6	3.2	7.4
35万円以上40万円未満	124	79.8	0.8	3.2	2.4	6.5	66.9	4.8	4.0	11.3
40万円以上	218	81.2	0.5	5.0	0.5	6.4	68.8	8.7	2.8	7.3
不明・無回答	291	82.8	0.7	5.2	2.1	3.1	71.8	9.3	3.4	4.5
問25〔最終学歴〕										
新制中学校, 旧制小学校	1171	81.2	0.3	8.5	1.5	3.8	67.0	8.1	3.8	6.9
新制高校, 旧制中学校・高等女学校	1565	80.8	0.8	4.4	1.4	4.5	69.7	8.9	3.5	6.8
新制各種専門学校(新制高校卒後)	128	80.5	-	3.9	1.6	4.7	70.3	8.6	3.9	7.0
新制短大・高専, 旧制高校	192	83.9	-	2.1	1.0	3.6	77.1	8.9	2.6	4.7
新制・旧制大学(4年制)以上	337	80.1	1.2	2.4	1.5	6.5	68.5	10.7	2.4	6.8
その他	5	80.0	-	-	-	40.0	40.0	-	20.0	-
問27〔暮らし向き(15歳頃)〕										
大変苦しい	548	84.3	0.4	6.0	1.3	5.5	71.2	5.5	3.5	6.8
やや苦しい	770	80.1	0.5	4.7	1.3	3.1	70.5	9.7	3.9	6.2
普通	1549	79.3	0.6	5.4	1.4	5.0	66.9	10.3	3.2	7.2
ややゆとりがある	398	84.4	0.8	4.8	2.3	4.5	72.1	5.8	3.8	6.0
大変ゆとりがある	124	82.3	0.8	8.9	1.6	2.4	68.5	9.7	1.6	6.5
不明	9	88.9	-	44.4	-	-	44.4	-	11.1	-
苦しい(計)	1318	81.9	0.5	5.2	1.3	4.1	70.8	8.0	3.7	6.4
ゆとりがある(計)	522	83.9	0.8	5.7	2.1	4.0	71.3	6.7	3.3	6.1
問28×問29〔同居家族形態〕										
一人暮らし	378	79.9	1.3	7.9	0.5	4.0	66.1	6.3	5.6	8.2
夫婦のみ	1283	82.9	0.5	4.4	1.8	4.7	71.4	9.0	2.2	5.9
それ以外	1737	80.0	0.5	5.7	1.4	4.5	67.9	9.2	3.9	7.0

表3-2-6 日ごろの社会活動（政党・政治団体などでの活動）（Q14）

	総数	していない(計)	経済的な理由で	健康の事情で	仕事や家庭の事情で	その他の事情で	関心がない	あまりしない	ときどきする	している
【総数】	3398	78.8	0.5	5.9	2.2	9.5	60.6	13.3	4.1	3.8
〔都市規模別〕										
大都市	714	82.9	1.4	4.3	2.1	11.1	64.0	9.7	3.4	4.1
中都市	1416	80.8	0.1	6.4	2.3	10.5	61.5	11.9	3.7	3.6
小都市	834	72.9	0.1	7.2	2.0	8.4	55.2	18.2	5.5	3.4
町村	434	77.0	1.2	4.4	2.5	6.2	62.7	14.3	3.9	4.8
問1〔性別〕										
男性	1601	74.3	0.4	5.3	2.4	10.7	55.5	15.1	5.9	4.7
女性	1797	82.9	0.7	6.5	2.1	8.5	65.2	11.6	2.6	2.9
問1〔年齢〕										
60～64歳	876	78.7	0.6	2.1	3.2	9.5	63.4	12.4	4.6	4.3
65～69歳	870	76.8	0.6	2.2	2.0	11.5	60.6	15.2	3.8	4.3
70～74歳	746	76.8	0.7	5.5	2.3	9.1	59.2	14.3	5.1	3.8
75～79歳	529	79.2	0.2	7.6	1.7	9.6	60.1	13.4	3.8	3.6
80歳以上	377	87.3	0.5	22.0	1.1	5.8	57.8	8.5	2.4	1.9
うち85歳以上	115	97.4	0.9	36.5	0.9	6.1	53.0	2.6	-	-
問1〔婚姻状況〕										
配偶者あり(同居)	2481	76.8	0.4	4.5	2.6	9.5	59.8	14.2	4.7	4.3
配偶者あり(別居一施設を含む)	51	78.4	-	15.7	3.9	11.8	47.1	17.6	3.9	-
未婚	94	86.2	1.1	9.6	1.1	8.5	66.0	9.6	2.1	2.1
死別	631	84.3	0.3	10.5	0.6	9.0	63.9	11.4	2.2	2.1
離別	141	85.1	2.8	5.0	2.8	12.8	61.7	6.4	3.5	5.0
問2〔現在の健康状態〕										
よい	938	75.2	0.7	0.6	3.5	9.8	60.4	15.8	4.5	4.6
まあよい	674	77.4	0.4	3.0	1.0	10.5	62.5	14.5	4.5	3.6
ふつう	996	79.3	0.2	3.2	2.0	9.3	64.6	12.1	4.3	4.2
あまりよくない	619	82.9	1.0	14.4	2.4	8.9	56.2	11.1	3.9	2.1
よくない	171	86.5	-	31.6	-	7.6	47.4	8.8	0.6	4.1
よい(計)	1612	76.1	0.6	1.6	2.5	10.1	61.3	15.3	4.5	4.2
よくない(計)	790	83.7	0.8	18.1	1.9	8.6	54.3	10.6	3.2	2.5
問20〔総収入(対象者本人)〕										
0円(なし)	370	81.6	1.4	6.8	2.2	9.2	62.2	12.7	3.8	1.9
100万円未満	862	82.1	0.8	8.0	1.4	7.9	64.0	13.2	2.1	2.6
100万円以上200万円未満	754	81.3	0.4	5.8	2.1	8.4	64.6	10.5	3.4	4.8
200万円以上300万円未満	624	76.9	0.3	5.3	1.9	10.6	58.8	13.8	5.4	3.8
300万円以上400万円未満	375	73.3	-	4.8	1.3	10.9	56.3	14.7	6.4	5.6
400万円以上500万円未満	138	73.9	-	2.9	2.2	13.0	55.8	19.6	5.1	1.4
500万円以上	240	70.0	0.4	2.9	7.5	12.5	46.7	16.7	6.7	6.7
無回答	35	85.7	-	2.9	2.9	11.4	68.6	8.6	2.9	2.9
問20〔総収入(含配偶者収入)〕										
0円(なし)	253	82.2	1.2	7.9	3.2	7.1	62.8	13.4	2.8	1.6
100万円未満	347	85.3	1.2	10.4	0.3	8.9	64.6	9.5	2.0	3.2
100万円以上200万円未満	591	82.2	0.8	6.9	2.5	8.3	63.6	12.4	2.2	3.2
200万円以上300万円未満	675	77.8	0.3	7.4	2.1	7.9	60.1	12.7	5.3	4.1
300万円以上400万円未満	636	76.9	0.3	4.9	0.6	10.2	60.8	14.0	4.7	4.4
400万円以上500万円未満	331	75.5	-	4.2	2.1	10.6	58.6	16.9	4.8	2.7
500万円以上	530	74.3	0.4	1.5	4.7	13.0	54.7	14.5	5.7	5.5
無回答	35	85.7	-	2.9	2.9	11.4	68.6	8.6	2.9	2.9
問21〔総支出〕										
10万円未満	232	85.8	0.4	16.8	0.4	6.9	61.2	9.1	2.6	2.6
10万円以上15万円未満	446	85.7	0.4	6.7	2.0	9.9	66.6	9.0	2.2	3.1
15万円以上20万円未満	531	81.7	0.2	6.6	2.1	7.5	65.3	10.9	4.0	3.4
20万円以上25万円未満	720	75.7	0.7	3.9	2.5	9.6	59.0	16.5	4.9	2.9
25万円以上30万円未満	458	76.0	0.7	3.9	1.7	9.4	60.3	15.7	3.3	5.0
30万円以上35万円未満	378	71.2	0.3	4.2	2.1	12.4	52.1	16.9	5.3	6.6
35万円以上40万円未満	124	79.8	0.8	2.4	4.8	9.7	62.1	12.9	3.2	4.0
40万円以上	218	76.1	0.5	6.0	3.7	14.2	51.8	13.3	6.0	4.6
不明・無回答	291	81.1	1.0	6.5	2.1	7.6	63.9	11.0	5.5	2.4
問25〔最終学歴〕										
新制中学校, 旧制小学校	1171	79.5	0.3	9.1	1.6	7.0	61.6	11.9	4.8	3.8
新制高校, 旧制中学校・高等女学校	1565	78.8	0.8	4.7	2.4	11.2	59.6	13.8	3.9	3.5
新制各種専門学校(新制高校卒業)	128	76.6	-	3.9	0.8	5.5	66.4	13.3	5.5	4.7
新制短大・高専, 旧制高校	192	86.5	-	3.6	4.7	8.3	69.8	9.9	1.6	2.1
新制・旧制大学(4年制)以上	337	72.7	0.9	2.7	2.4	12.2	54.6	17.8	3.9	5.6
その他	5	100.0	-	-	-	40.0	60.0	-	-	-
問27〔暮らし向き(15歳頃)〕										
大変苦しい	548	82.1	0.5	7.7	1.8	10.6	61.5	9.7	4.2	4.0
やや苦しい	770	79.0	0.5	4.0	2.2	9.0	63.2	13.2	4.0	3.8
普通	1549	78.6	0.5	5.7	2.3	9.7	60.4	13.6	3.9	3.9
ややゆとりがある	398	76.4	0.8	6.0	2.8	9.0	57.8	15.1	5.3	3.3
大変ゆとりがある	124	72.6	0.8	8.1	1.6	8.1	54.0	20.2	4.0	3.2
不明	9	100.0	-	55.6	-	-	44.4	-	-	-
苦しい(計)	1318	80.3	0.5	5.5	2.0	9.6	62.5	11.8	4.1	3.9
ゆとりがある(計)	522	75.5	0.8	6.5	2.5	8.8	56.9	16.3	5.0	3.3
問28×問29〔同居家族形態〕										
一人暮らし	378	83.3	1.3	8.7	0.3	8.7	64.3	10.1	3.4	3.2
夫婦のみ	1283	77.6	0.5	4.5	2.6	9.9	60.1	13.9	4.5	4.1
それ以外	1737	78.8	0.4	6.3	2.4	9.4	60.2	13.5	4.0	3.7

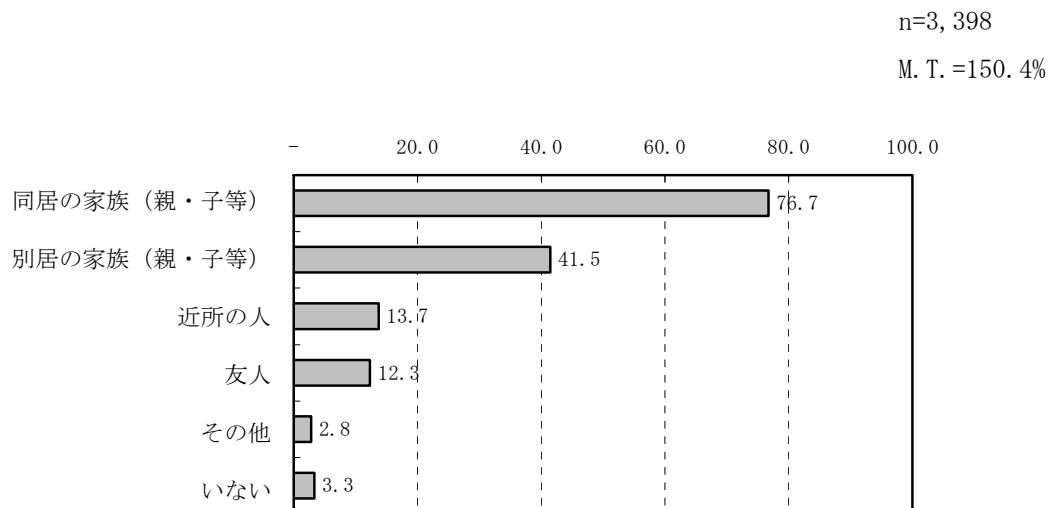
表3-2-7 日ごろの社会活動（友人との付き合い）（Q14）

	総数	していない（計）	経済的な理由で	健康の事情で	仕事や家庭の事情で	その他の事情で	関心がない	あまりしない	ときどきする	している
【総数】	3398	6.3	0.1	3.2	0.4	1.0	1.5	7.2	22.7	63.8
〔都市規模別〕										
大都市	714	6.3	0.3	2.5	0.8	0.8	1.8	7.0	23.9	62.7
中都市	1416	5.6	-	2.5	0.4	1.2	1.6	7.7	23.2	63.6
小都市	834	7.2	0.2	4.8	0.2	0.8	1.1	6.6	21.9	64.3
町村	434	7.1	-	3.9	0.5	0.9	1.8	6.7	20.5	65.7
問1〔性別〕										
男性	1601	6.1	0.2	2.6	0.4	1.0	1.7	8.1	25.4	60.4
女性	1797	6.6	-	3.8	0.4	1.0	1.3	6.3	20.3	66.9
問1〔年齢〕										
60～64歳	876	2.3	0.3	0.7	0.3	0.3	0.6	5.0	21.6	71.1
65～69歳	870	3.8	-	0.7	0.5	0.9	1.7	5.7	21.5	69.0
70～74歳	746	6.4	-	3.2	0.7	0.8	1.7	8.2	21.6	63.8
75～79歳	529	6.8	-	3.4	0.2	1.5	1.7	8.3	25.3	59.5
80歳以上	377	20.7	0.3	14.9	0.5	2.4	2.7	11.7	26.5	41.1
うち85歳以上	115	34.8	0.9	27.8	0.9	1.7	3.5	13.9	25.2	26.1
問1〔婚姻状況〕										
配偶者あり（同居）	2481	4.3	0.1	2.0	0.4	0.7	1.0	7.0	22.5	66.3
配偶者あり（別居一施設を含む）	51	15.7	-	11.8	-	3.9	-	3.9	25.5	54.9
未婚	94	14.9	-	5.3	-	1.1	8.5	13.8	26.6	44.7
死別	631	10.6	-	7.1	0.3	1.3	1.9	7.4	22.0	59.9
離別	141	14.2	1.4	2.8	2.1	3.5	4.3	5.7	26.2	53.9
問2〔現在の健康状態〕										
よい	938	1.9	-	0.1	0.5	0.5	0.7	4.7	16.0	77.4
まあよい	674	3.4	-	1.3	0.3	0.6	1.2	5.9	23.1	67.5
ふつう	996	4.9	0.1	1.5	0.2	1.4	1.7	7.0	24.5	63.6
あまりよくない	619	13.1	0.3	8.2	1.0	1.0	2.6	10.2	28.6	48.1
よくない	171	25.7	0.6	19.9	-	2.9	2.3	15.2	25.7	33.3
よい（計）	1612	2.5	-	0.6	0.4	0.6	0.9	5.2	19.0	73.3
よくない（計）	790	15.8	0.4	10.8	0.8	1.4	2.5	11.3	28.0	44.9
問20〔総収入（対象者本人）〕										
0円（なし）	370	8.4	-	5.7	0.3	0.8	1.6	11.1	23.2	57.3
100万円未満	862	7.3	0.2	4.3	0.5	0.9	1.4	8.5	21.7	62.5
100万円以上200万円未満	754	9.0	0.1	4.2	0.9	1.2	2.5	6.9	22.8	61.3
200万円以上300万円未満	624	5.6	0.2	1.8	0.2	1.8	1.8	8.0	24.4	62.0
300万円以上400万円未満	375	2.4	-	1.9	-	0.3	0.3	2.7	22.9	72.0
400万円以上500万円未満	138	2.9	-	0.7	0.7	0.7	0.7	3.6	28.3	65.2
500万円以上	240	1.7	-	0.4	0.4	0.4	0.4	4.6	16.7	77.1
無回答	35	2.9	-	-	-	-	2.9	2.9	25.7	68.6
問20〔総収入（含配偶者収入）〕										
0円（なし）	253	9.1	-	6.3	-	1.2	1.6	13.0	26.5	51.4
100万円未満	347	12.1	0.6	6.6	0.9	1.2	2.9	11.0	21.9	55.0
100万円以上200万円未満	591	10.3	0.2	5.1	1.0	1.5	2.5	8.1	26.2	55.3
200万円以上300万円未満	675	6.8	0.1	3.6	0.3	0.9	1.9	9.0	22.4	61.8
300万円以上400万円未満	636	4.6	-	2.2	0.3	1.4	0.6	4.9	21.5	69.0
400万円以上500万円未満	331	1.8	-	0.6	0.3	0.3	0.6	3.0	26.0	69.2
500万円以上	530	1.3	-	0.2	0.2	0.4	0.6	4.0	17.0	77.7
無回答	35	2.9	-	-	-	-	2.9	2.9	25.7	68.6
問21〔総支出〕										
10万円未満	232	20.7	0.4	13.8	-	1.7	4.7	12.1	22.4	44.8
10万円以上15万円未満	446	7.6	-	2.7	0.9	1.3	2.7	7.6	31.6	53.1
15万円以上20万円未満	531	8.5	-	5.3	0.6	1.3	1.3	8.9	23.2	59.5
20万円以上25万円未満	720	3.2	0.1	0.6	0.6	0.6	1.4	6.0	22.8	68.1
25万円以上30万円未満	458	4.8	-	2.0	0.2	1.7	0.9	5.0	20.3	69.9
30万円以上35万円未満	378	2.9	-	1.9	0.5	0.3	0.3	5.6	17.5	74.1
35万円以上40万円未満	124	2.4	0.8	0.8	0.8	-	-	2.4	13.7	81.5
40万円以上	218	0.9	-	0.9	-	-	-	7.3	18.3	73.4
不明・無回答	291	9.3	0.3	5.2	-	1.4	2.4	9.6	25.8	55.3
問25〔最終学歴〕										
新制中学校，旧制小学校	1171	10.4	0.2	5.7	0.7	1.5	2.4	10.2	24.9	54.5
新制高校，旧制中学校・高等女学校	1565	4.8	0.1	2.4	0.3	1.0	1.1	5.6	21.7	67.9
新制各種専門学校（新制高校卒業後）	128	2.3	-	0.8	-	-	1.6	7.0	23.4	67.2
新制短大・高専，旧制高校	192	1.0	-	1.0	-	-	-	7.3	19.3	72.4
新制・旧制大学（4年制）以上	337	3.6	0.3	0.9	0.9	-	1.5	3.9	21.1	71.5
その他	5	20.0	-	-	-	20.0	-	20.0	20.0	40.0
問27〔暮らし向き（15歳頃）〕										
大変苦しい	548	7.8	0.2	4.0	0.4	1.5	1.8	9.3	27.2	55.7
やや苦しい	770	5.5	-	2.6	0.8	0.5	1.6	8.6	25.2	60.8
普通	1549	6.2	0.1	3.3	0.2	1.0	1.5	5.8	20.8	67.2
ややゆとりがある	398	4.3	0.3	1.0	0.8	1.3	1.0	6.3	22.1	67.3
大変ゆとりがある	124	8.9	-	6.5	0.8	0.8	0.8	8.1	13.7	69.4
不明	9	66.7	-	55.6	-	-	11.1	11.1	11.1	11.1
苦しい（計）	1318	6.4	0.1	3.2	0.6	0.9	1.7	8.9	26.0	58.6
ゆとりがある（計）	522	5.4	0.2	2.3	0.8	1.1	1.0	6.7	20.1	67.8
問28×問29〔同居家族形態〕										
一人暮らし	378	11.4	0.5	4.2	0.3	2.4	4.0	7.4	23.5	57.7
夫婦のみ	1283	4.0	0.2	1.8	0.4	0.5	1.1	7.2	22.0	66.9
それ以外	1737	7.0	-	4.1	0.5	1.0	1.3	7.1	23.0	62.9

(3) 頼れる人の存在の有無 (Q15 M. A.)

「病気のときや、一人ではできない家の周りの仕事の手伝いなどについて頼れる人の存在の有無」を尋ねると、「同居の家族（親・子等）」（76.7%）が最も多く、次いで「別居の家族（親・子等）」（41.5%）となっている。「近所の人」（13.7%）や「友人」（12.3%）はそれぞれ1割強の割合となっており、「いない」は3.3%であった。

図3-3-1 頼れる人の存在の有無 (Q15 M. A.)



「病気のときや、一人ではできない家の周りの仕事の手伝いなどについて頼れる人の存在の有無」を都市規模別に比較すると、「同居の家族（親・子等）」は町村（82.0%）で多く、中都市（74.6%）で少なくなっている。また、「別居の家族（親・子等）」は町村（36.6%）で少なく、「近所の人」は大都市（10.4%）で少なくなっている。

性別で比較すると、「同居の家族（親・子等）」は男性（79.9%）が女性（73.9%）より多く、「友人」は女性（13.5%）が男性（11.0%）より多かった。

年齢別にみると、高齢になるにつれて「同居の家族（親・子等）」と「友人」が少なくなっている。

婚姻状況別にみると、「同居の家族（親・子等）」は配偶者あり（同居）（85.7%）で多くなっている。「近所の人」は死別者（17.1%）で多く、離別者（6.4%）で少なくなっている。また、「いない」は未婚者（20.2%）と離別者（11.3%）で多くなっている。

現在の健康状態の区分別にみると、「同居の家族（親・子等）」は『よい』（78.7%）で多くなっている。「いない」は『よくない』（5.2%）でやや多くなっている。

総収入（対象者本人）の区分別にみると、「同居の家族（親・子等）」は500万円以上（85.0%）で多くなっている。

総収入（含配偶者収入）の区分別にみると、「同居の家族（親・子等）」は500万円以上（86.6%）で最も多くなっている。「いない」は100万円未満（6.9%）でやや多くなっている。

総支出の区分別にみると、「同居の家族（親・子等）」は支出が25万円以上で多くなっている。「いない」は10万円未満（6.5%）でやや多くなっている。

暮らし向き（15歳頃）の区分別にみると、「いない」は『苦しい』（4.6%）でやや多くなっている。

表3-3-1 頼れる人の存在の有無 (Q15 M. A.)

	総数	同居の家族(親・子等)	別居の家族(親・子等)	近所の人	友人	その他	いない	回答計
【総数】	3398	76.7	41.5	13.7	12.3	2.8	3.3	150.4
〔都市規模別〕								
大都市	714	75.9	38.8	10.4	11.3	2.8	2.8	142.0
中都市	1416	74.6	43.0	14.7	12.6	3.0	4.0	151.8
小都市	834	78.3	43.8	14.1	13.2	2.5	3.1	155.0
町村	434	82.0	36.6	15.2	11.3	2.8	2.5	150.5
問1〔性別〕								
男性	1601	79.9	40.3	13.7	11.0	2.2	3.8	151.0
女性	1797	73.9	42.5	13.7	13.5	3.3	2.9	149.9
問1〔年齢〕								
60～64歳	876	82.0	38.1	13.0	14.2	1.9	3.7	152.9
65～69歳	870	77.1	43.6	14.7	14.7	2.9	2.6	155.6
70～74歳	746	74.0	42.2	16.2	13.7	2.5	3.2	151.9
75～79歳	529	73.3	42.3	11.9	8.7	3.2	3.6	143.1
80歳以上	377	73.7	41.9	10.6	4.8	4.8	4.0	139.8
うち85歳以上	115	70.4	41.7	12.2	3.5	10.4	3.5	141.7
問1〔婚姻状況〕								
配偶者あり(同居)	2481	85.7	41.0	13.5	11.7	1.7	2.1	155.7
配偶者あり(別居一施設を含む)	51	64.7	41.2	13.7	7.8	2.0	5.9	135.3
未婚	94	25.5	38.3	8.5	16.0	7.4	20.2	116.0
死別	631	58.5	44.1	17.1	13.3	5.4	3.8	142.2
離別	141	38.3	41.1	6.4	17.0	7.8	11.3	122.0
問2〔現在の健康状態〕								
よい	938	81.3	41.6	14.9	14.0	1.6	2.3	155.8
まあよい	674	75.1	43.8	15.4	14.2	1.8	3.1	153.4
ふつう	996	77.1	43.6	13.9	12.8	2.4	2.9	152.6
あまりよくない	619	72.4	38.4	11.8	8.9	5.0	4.5	141.0
よくない	171	71.3	31.0	6.4	5.3	8.2	7.6	129.8
よい(計)	1612	78.7	42.5	15.1	14.1	1.7	2.7	154.8
よくない(計)	790	72.2	36.8	10.6	8.1	5.7	5.2	138.6
問20〔総収入(対象者本人)〕								
0円(なし)	370	78.9	36.2	10.8	9.2	3.2	3.8	142.2
100万円未満	862	77.3	41.1	12.3	11.8	2.8	4.1	149.3
100万円以上200万円未満	754	71.9	40.7	15.0	12.3	4.1	2.7	146.7
200万円以上300万円未満	624	75.2	42.1	13.5	11.2	2.6	3.7	148.2
300万円以上400万円未満	375	78.7	49.3	14.7	16.8	2.1	2.4	164.0
400万円以上500万円未満	138	82.6	34.1	22.5	14.5	0.7	3.6	158.0
500万円以上	240	85.0	43.3	12.5	13.3	1.7	2.5	158.3
無回答	35	71.4	45.7	20.0	11.4	-	2.9	151.4
問20〔総収入(含配偶者収入)〕								
0円(なし)	253	75.1	34.8	12.3	10.3	3.2	5.1	140.7
100万円未満	347	68.0	39.2	10.7	9.8	5.5	6.9	140.1
100万円以上200万円未満	591	66.2	40.4	14.6	12.0	4.1	3.2	140.4
200万円以上300万円未満	675	76.9	39.7	12.3	9.8	3.0	3.0	144.6
300万円以上400万円未満	636	80.7	44.7	14.0	13.2	1.4	2.2	156.1
400万円以上500万円未満	331	82.8	45.3	15.1	13.6	1.2	3.3	161.3
500万円以上	530	86.6	43.2	15.7	16.6	2.3	2.1	166.4
無回答	35	71.4	45.7	20.0	11.4	-	2.9	151.4
問21〔総支出〕								
10万円未満	232	63.4	36.6	8.6	8.2	6.5	6.5	129.7
10万円以上15万円未満	446	61.2	43.7	15.5	11.7	3.8	4.7	140.6
15万円以上20万円未満	531	72.7	42.0	15.1	10.5	3.6	3.0	146.9
20万円以上25万円未満	720	78.8	45.3	14.2	11.9	1.3	3.2	154.6
25万円以上30万円未満	458	82.8	43.0	15.5	16.4	2.0	2.2	161.8
30万円以上35万円未満	378	87.6	40.7	12.7	13.8	1.1	2.1	157.9
35万円以上40万円未満	124	85.5	41.9	16.1	16.9	4.0	3.2	167.7
40万円以上	218	84.9	38.1	13.8	14.7	3.2	4.1	158.7
不明・無回答	291	80.1	32.6	8.9	8.6	3.8	2.4	136.4
問25〔最終学歴〕								
新制中学校, 旧制小学校	1171	74.6	38.5	13.5	12.5	3.2	4.4	146.7
新制高校, 旧制中学校・高等女学校	1565	76.6	43.5	13.8	11.6	2.4	3.0	150.9
新制各種専門学校(新制高校卒業)	128	82.8	45.3	12.5	18.8	6.3	0.8	166.4
新制短大・高専, 旧制高校	192	78.6	41.7	15.6	14.6	1.6	5.2	157.3
新制・旧制大学(4年制)以上	337	81.3	40.4	13.6	11.6	2.7	1.2	150.7
その他	5	60.0	80.0	-	-	-	-	140.0
問27〔暮らし向き(15歳頃)〕								
大変苦しい	548	71.4	39.1	15.0	12.2	3.3	6.2	147.1
やや苦しい	770	78.4	40.9	11.2	11.3	2.1	3.4	147.3
普通	1549	77.3	41.3	14.0	12.5	3.0	2.6	150.6
ややゆとりがある	398	77.4	47.0	16.8	15.1	2.5	2.3	161.1
大変ゆとりがある	124	80.6	41.9	11.3	8.9	3.2	2.4	148.4
不明	9	77.8	33.3	-	-	22.2	-	133.3
苦しい(計)	1318	75.5	40.1	12.7	11.7	2.6	4.6	147.2
ゆとりがある(計)	522	78.2	45.8	15.5	13.6	2.7	2.3	158.0
問28×問29〔同居家族形態〕								
一人暮らし	378	-	67.7	18.5	15.9	8.5	14.0	124.6
夫婦のみ	1283	77.6	51.6	14.6	12.5	1.6	2.9	160.7
それ以外	1737	92.8	28.3	12.0	11.4	2.5	1.3	148.4