


第2章 調査結果の概要

1 現在の健康状態に関する事項

(1) 現在の健康状態 (Q2)

現在の健康状態について尋ねてみると、「よい」は27.6%、「まあよい」は19.8%となっており、両方を合わせた『よい』は47.4%となっている。一方、「あまりよくない」は18.2%、「よくない」は5.0%となっており、両方を合わせた『よくない』は23.2%となっている。「ふつう」は29.3%となっている。

図1-1-1 あなたの現在の健康状態はいかがですか (Q2)



現在の健康状態を都市規模別に比較すると、『よい』は町村（42.6%）で、やや少ない。性別で比較すると、『よい』は女性（46.5%）よりも男性（48.5%）の方が多くなっている。

年齢別にみると、高齢になるにつれて『よい』が少なくなり、『よくない』が多くなっている。

婚姻状況別にみると、『よい』は配偶者あり（同居）（50.3%）で、『よくない』は離別者（34.0%）でそれぞれ多くなっている。

総収入（対象者本人）の区分別にみると、収入が増えるにつれて『よい』が多くなる傾向にある。

総収入（含配偶者収入）の区分別にみても同様に、収入が増えるにつれて『よい』が多くなる傾向にある。

総支出の区分別にみても同様に、支出が増えるにつれて『よい』が多くなる傾向にある。

暮らし向き（15歳頃）の区分別にみると、『よい』は大変苦しい（41.4%）で少なくなっている。

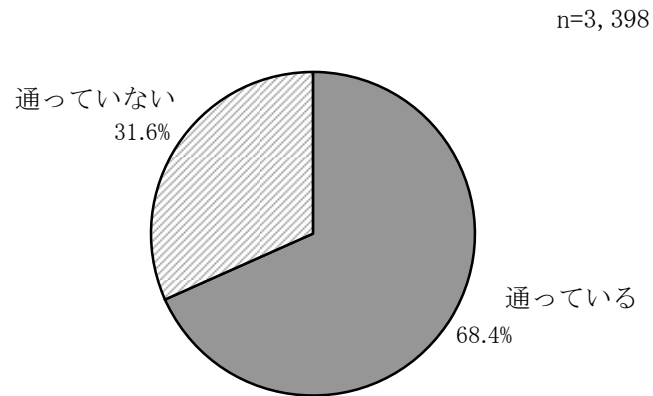
表 1-1-1 属性別にみた「現在の健康状態」(Q2)

	総数	よい	まあよい	ふつう	あまりよ くない	よくない	よい (計)	よくない (計)
【総数】	3398	27.6	19.8	29.3	18.2	5.0	47.4	23.2
〔都市規模別〕								
大都市	714	28.3	20.4	27.7	18.5	5.0	48.7	23.5
中都市	1416	27.2	20.5	29.3	18.9	4.2	47.7	23.0
小都市	834	29.9	18.6	28.4	17.3	5.9	48.4	23.1
町村	434	23.5	19.1	33.6	17.5	6.2	42.6	23.7
問1〔性別〕								
男性	1601	28.5	20.0	29.3	17.3	4.9	48.5	22.2
女性	1797	26.8	19.7	29.3	19.0	5.2	46.5	24.2
問1〔年齢〕								
60～64歳	876	38.0	17.9	30.0	11.3	2.7	55.9	14.0
65～69歳	870	32.6	18.7	30.8	13.6	4.3	51.4	17.8
70～74歳	746	25.5	20.2	28.2	21.2	5.0	45.7	26.1
75～79歳	529	16.4	23.4	29.5	24.2	6.4	39.9	30.6
80歳以上	377	11.7	21.0	26.3	30.8	10.3	32.6	41.1
うち85歳以上	115	7.0	14.8	27.8	33.9	16.5	21.7	50.4
問1〔婚姻状況〕								
配偶者あり(同居)	2481	30.3	20.1	29.2	16.4	4.1	50.3	20.5
配偶者あり(別居一施設を含む)	51	27.5	17.6	27.5	17.6	9.8	45.1	27.5
未婚	94	17.0	10.6	41.5	20.2	10.6	27.7	30.9
死別	631	20.4	20.6	28.7	23.8	6.5	41.0	30.3
離別	141	19.9	19.1	27.0	24.8	9.2	39.0	34.0
問2〔現在の健康状態〕								
よい	938	100.0	-	-	-	-	100.0	-
まあよい	674	-	100.0	-	-	-	100.0	-
ふつう	996	-	-	100.0	-	-	-	-
あまりよくない	619	-	-	-	100.0	-	-	100.0
よくない	171	-	-	-	-	100.0	-	100.0
よい(計)	1612	58.2	41.8	-	-	-	100.0	-
よくない(計)	790	-	-	-	78.4	21.6	-	100.0
問20〔総収入(対象者本人)〕								
0円(なし)	370	26.2	16.8	31.6	18.9	6.5	43.0	25.4
100万円未満	862	23.3	18.3	29.5	22.7	6.1	41.6	28.9
100万円以上200万円未満	754	24.4	20.0	28.9	20.6	6.1	44.4	26.7
200万円以上300万円未満	624	26.9	22.9	29.5	16.5	4.2	49.8	20.7
300万円以上400万円未満	375	31.5	18.9	32.8	13.1	3.7	50.4	16.8
400万円以上500万円未満	138	39.9	24.6	23.2	11.6	0.7	64.5	12.3
500万円以上	240	43.3	21.7	22.5	10.4	2.1	65.0	12.5
無回答	35	31.4	8.6	40.0	14.3	5.7	40.0	20.0
問20〔総収入(含配偶者収入)〕								
0円(なし)	253	23.7	16.6	32.0	20.6	7.1	40.3	27.7
100万円未満	347	18.4	15.6	28.8	27.7	9.5	34.0	37.2
100万円以上200万円未満	591	23.7	18.6	27.6	23.0	7.1	42.3	30.1
200万円以上300万円未満	675	22.5	19.7	33.9	18.8	5.0	42.2	23.9
300万円以上400万円未満	636	30.0	21.5	29.4	15.4	3.6	51.6	19.0
400万円以上500万円未満	331	30.5	26.0	28.1	13.0	2.4	56.5	15.4
500万円以上	530	41.3	20.6	24.3	11.7	2.1	61.9	13.8
無回答	35	31.4	8.6	40.0	14.3	5.7	40.0	20.0
問21〔総支出〕								
10万円未満	232	11.6	20.7	29.3	26.3	12.1	32.3	38.4
10万円以上15万円未満	446	24.4	17.0	28.0	24.7	5.8	41.5	30.5
15万円以上20万円未満	531	23.7	16.2	34.5	20.2	5.5	39.9	25.6
20万円以上25万円未満	720	26.9	21.8	30.7	16.3	4.3	48.8	20.6
25万円以上30万円未満	458	30.3	22.3	29.3	14.2	3.9	52.6	18.1
30万円以上35万円未満	378	34.7	22.5	26.7	13.5	2.6	57.1	16.1
35万円以上40万円未満	124	37.1	22.6	24.2	14.5	1.6	59.7	16.1
40万円以上	218	41.3	17.9	24.3	11.5	5.0	59.2	16.5
不明・無回答	291	26.1	18.2	27.8	22.3	5.5	44.3	27.8
問25〔最終学歴〕								
新制中学校, 旧制小学校	1171	20.8	19.6	30.2	22.4	7.0	40.4	29.4
新制高校, 旧制中学校・高等女学校	1565	30.2	19.4	28.5	17.6	4.3	49.6	21.9
新制各種専門学校(新制高校卒業)	128	32.0	17.2	32.8	13.3	4.7	49.2	18.0
新制短大・高専, 旧制高校	192	30.7	22.9	30.7	13.0	2.6	53.6	15.6
新制・旧制大学(4年制)以上	337	35.3	22.3	27.9	11.3	3.3	57.6	14.5
その他	5	40.0	20.0	20.0	20.0	-	60.0	20.0
問27〔暮らし向き(15歳頃)〕								
大変苦しい	548	20.8	20.6	30.7	22.4	5.5	41.4	27.9
やや苦しい	770	25.7	20.1	30.1	20.5	3.5	45.8	24.0
普通	1549	30.8	18.3	29.8	15.8	5.2	49.1	21.0
ややゆとりがある	398	28.1	24.1	24.6	18.1	5.0	52.3	23.1
大変ゆとりがある	124	29.8	21.0	27.4	14.5	7.3	50.8	21.8
不明	9	-	-	22.2	33.3	44.4	-	77.8
苦しい(計)	1318	23.7	20.3	30.3	21.3	4.3	44.0	25.6
ゆとりがある(計)	522	28.5	23.4	25.3	17.2	5.6	51.9	22.8
問28×問29〔同居家族形態〕								
一人暮らし	378	18.8	19.3	28.8	25.4	7.7	38.1	33.1
夫婦のみ	1283	30.1	19.6	29.7	16.2	4.4	49.7	20.6
それ以外	1737	27.7	20.1	29.1	18.1	5.0	47.8	23.1

(2) 通院状況 (Q3)

「現在、傷病（病気やけが）で病院や診療所（医院，歯科医院）、あんま・はり・きゅう・柔道整復師（施術所）に通っているか（往診，訪問診療を含む）」と尋ねてみると、「通っている」(68.4%)が「通っていない」(31.6%)を大きく上回っている。

図1-2-1 通院状況 (Q3)



通院状況を都市規模別に比較すると、「通っている」は町村（72.6%）で多くなっている。
性別で比較すると、「通っている」は男性（66.6%）よりも女性（70.0%）の方が多くなっている。

年齢別にみると、高齢になるにつれて「通っている」が多くなる傾向にある。

婚姻状況別にみると、「通っている」は死別者（76.9%）で多く、配偶者あり（別居－施設を含む）（56.9%）で少なくなっている。

総収入（対象者本人）の区分別にみると、「通っている」は100万円未満（74.5%）で多くなっている。

総収入（含配偶者収入）の区分別にみると「通っている」は100万円未満（75.8%）、200万円以上300万円未満（73.2%）で多く、500万円以上（61.5%）で少なくなっている。

総支出の区分別にみると、「通っている」は100万円未満（81.0%）で多く、30万円以上35万円未満（61.1%）で少なくなっている。

暮らし向き（15歳頃）の区分別にみると、「通っている」は大変苦しい（73.4%）で多くなっている。

表 1 - 2 - 1 属性別にみた通院状況 (Q3)

	総数	通っている	通っていない
【総数】	3398	68.4	31.6
〔都市規模別〕			
大都市	714	66.2	33.8
中都市	1416	69.2	30.8
小都市	834	66.7	33.3
町村	434	72.6	27.4
問1〔性別〕			
男性	1601	66.6	33.4
女性	1797	70.0	30.0
問1〔年齢〕			
60～64歳	876	53.7	46.3
65～69歳	870	65.2	34.8
70～74歳	746	75.5	24.5
75～79歳	529	79.2	20.8
80歳以上	377	80.9	19.1
うち85歳以上	115	75.7	24.3
問1〔婚姻状況〕			
配偶者あり(同居)	2481	66.8	33.2
配偶者あり(別居一施設を含む)	51	56.9	43.1
未婚	94	60.6	39.4
死別	631	76.9	23.1
離別	141	68.1	31.9
問2〔現在の健康状態〕			
よい	938	41.4	58.6
まあよい	674	69.0	31.0
ふつう	996	74.1	25.9
あまりよくない	619	93.5	6.5
よくない	171	90.1	9.9
よい(計)	1612	52.9	47.1
よくない(計)	790	92.8	7.2
問2 0〔総収入(対象者本人)〕			
0円(なし)	370	62.4	37.6
100万円未満	862	74.5	25.5
100万円以上200万円未満	754	68.3	31.7
200万円以上300万円未満	624	70.0	30.0
300万円以上400万円未満	375	65.6	34.4
400万円以上500万円未満	138	60.9	39.1
500万円以上	240	61.7	38.3
無回答	35	60.0	40.0
問2 0〔総収入(含配偶者収入)〕			
0円(なし)	253	62.5	37.5
100万円未満	347	75.8	24.2
100万円以上200万円未満	591	69.5	30.5
200万円以上300万円未満	675	73.2	26.8
300万円以上400万円未満	636	69.8	30.2
400万円以上500万円未満	331	62.5	37.5
500万円以上	530	61.5	38.5
無回答	35	60.0	40.0
問2 1〔総支出〕			
10万円未満	232	81.0	19.0
10万円以上15万円未満	446	69.7	30.3
15万円以上20万円未満	531	72.3	27.7
20万円以上25万円未満	720	68.5	31.5
25万円以上30万円未満	458	67.2	32.8
30万円以上35万円未満	378	61.1	38.9
35万円以上40万円未満	124	62.9	37.1
40万円以上	218	67.9	32.1
不明・無回答	291	62.9	37.1
問2 5〔最終学歴〕			
新制中学校, 旧制小学校	1171	71.9	28.1
新制高校, 旧制中学校・高等女学校	1565	68.4	31.6
新制各種専門学校(新制高校卒後)	128	63.3	36.7
新制短大・高専, 旧制高校	192	60.4	39.6
新制・旧制大学(4年制)以上	337	62.9	37.1
その他	5	60.0	40.0
問2 7〔暮らし向き(15歳頃)〕			
大変苦しい	548	73.4	26.6
やや苦しい	770	67.3	32.7
普通	1549	66.4	33.6
ややゆとりがある	398	72.4	27.6
大変ゆとりがある	124	64.5	35.5
不明	9	88.9	11.1
苦しい(計)	1318	69.8	30.2
ゆとりがある(計)	522	70.5	29.5
問2 8×問2 9〔同居家族形態〕			
一人暮らし	378	70.1	29.9
夫婦のみ	1283	69.8	30.2
それ以外	1737	67.0	33.0

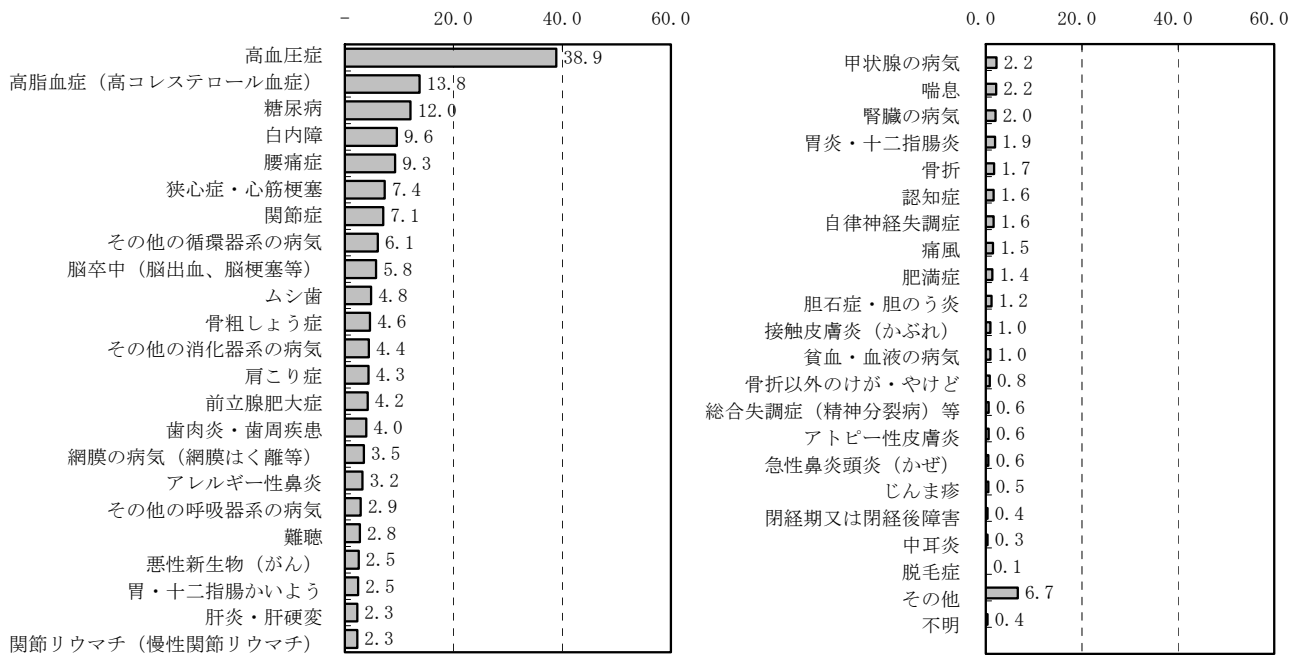
(3) 通院の傷病名 (Q3-1)

前問Q3で「通っている」と回答した方に「どのような傷病(病気やけが)で通っているか」と尋ねると、「高血圧症」が38.9%で最も多く、次いで「高脂血症(高コレステロール血症)」が13.8%、「糖尿病」が12.0%、「白内障」が9.6%、「腰痛症」が9.3%などとなっている。

図1-3-1 通院の傷病名 (Q3-1 M. A.)

n=2,324

M. T. =188.4%



通院理由となっている主要な傷病を都市規模別に比較すると、「高脂血症（高コレステロール血症）」は大都市（17.1%）で多い。その他の「高血圧症」、「糖尿病」、「白内障」、「腰痛症」においては、都市規模別にみても大きな差はみられない。

性別で比較すると、「高脂血症（高コレステロール血症）」は女性（16.6%）が男性（10.4%）より多く、同様に「白内障」（女性 11.5%、男性 7.2%）と「腰痛症」（女性 10.4%、男性 7.9%）も女性が男性を上回っている。一方で、「糖尿病」は男性（15.6%）が女性（9.1%）より多くなっている。

年齢別にみると、高齢になるにつれて「高脂血症（高コレステロール血症）」が少なくなり、「腰痛症」が多くなる傾向にある。

婚姻状況別にみると、「高血圧症」は死別者（44.3%）で、配偶者あり（同居）（37.6%）で少なくなっている。

表 1-3-1 属性別にみた通院の傷病名 (1) (Q3-1 M. A.)

	該当数	高血圧症	高脂血症 (高コレステロール血症)	糖尿病	白内障	腰痛症	狭心症・ 心筋梗塞	関節症	その他の 循環器系 の病気
【総数】	2324	38.9	13.8	12.0	9.6	9.3	7.4	7.1	6.1
(都市規模別)									
大都市	473	38.5	17.1	11.2	9.1	8.7	5.9	9.3	5.5
中都市	980	37.1	13.2	12.1	9.4	9.6	7.9	5.3	6.4
小都市	556	40.1	12.9	12.6	10.1	9.2	7.9	7.4	6.1
町村	315	42.9	12.1	12.1	9.8	9.2	7.0	8.6	5.7
問1〔性別〕									
男性	1066	37.4	10.4	15.6	7.2	7.9	9.2	3.7	7.1
女性	1258	40.1	16.6	9.1	11.5	10.4	5.8	9.9	5.2
問1〔年齢〕									
60～64歳	470	36.0	17.4	11.5	5.1	6.0	3.8	2.6	3.8
65～69歳	567	38.6	15.2	11.8	8.5	7.1	6.9	5.8	4.6
70～74歳	563	39.8	14.6	14.9	10.1	9.9	6.7	6.9	7.5
75～79歳	419	42.2	11.7	12.4	12.9	11.7	9.3	7.9	5.3
80歳以上	305	37.7	6.9	7.5	12.8	13.8	12.1	15.4	10.8
うち85歳以上	87	37.9	6.9	10.3	9.2	12.6	13.8	23.0	11.5
問1〔婚姻状況〕									
配偶者あり(同居)	1657	37.6	13.7	12.1	9.0	9.2	6.9	5.4	6.2
配偶者あり(別居一施設を含む)	29	44.8	10.3	10.3	13.8	6.9	10.3	6.9	3.4
未婚	57	31.6	15.8	12.3	15.8	7.0	10.5	5.3	8.8
死別	485	44.3	13.6	11.8	10.7	9.5	7.8	13.0	6.0
離別	96	36.5	15.6	12.5	8.3	10.4	9.4	7.3	4.2
問2〔現在の健康状態〕									
よい	388	39.4	15.7	4.6	7.2	3.9	2.8	2.6	3.9
まあよい	465	45.4	14.2	9.2	8.8	8.2	4.7	6.0	4.5
ふつう	738	41.3	16.3	12.7	7.9	6.8	7.3	6.4	5.6
あまりよくない	579	34.2	10.7	16.8	14.2	16.2	11.7	10.9	9.3
よくない	154	24.0	7.1	18.2	8.4	11.7	10.4	10.4	6.5
よい(計)	853	42.7	14.9	7.2	8.1	6.2	3.9	4.5	4.2
よくない(計)	733	32.1	10.0	17.1	13.0	15.3	11.5	10.8	8.7
問20〔総収入(対象者本人)〕									
0円(なし)	231	34.2	14.3	11.7	9.1	5.6	6.5	6.1	5.2
100万円未満	642	39.9	13.6	8.9	10.0	12.1	7.0	9.0	6.7
100万円以上200万円未満	515	41.0	14.2	15.1	13.0	10.1	7.6	9.1	4.9
200万円以上300万円未満	437	39.8	14.0	13.0	6.4	7.8	8.2	5.0	8.5
300万円以上400万円未満	246	37.4	12.6	13.4	8.9	8.5	8.5	3.7	7.3
400万円以上500万円未満	84	35.7	17.9	10.7	9.5	9.5	2.4	6.0	1.2
500万円以上	148	40.5	11.5	12.2	5.4	6.1	8.1	5.4	2.0
無回答	21	9.5	14.3	4.8	19.0	-	4.8	4.8	9.5
問20〔総収入(含配偶者収入)〕									
0円(なし)	158	34.2	12.7	12.0	9.5	4.4	7.0	5.7	3.8
100万円未満	263	43.0	9.9	9.9	9.5	14.1	10.3	13.3	8.0
100万円以上200万円未満	411	39.4	14.8	15.1	11.9	9.0	8.3	7.8	5.4
200万円以上300万円未満	494	39.3	15.0	14.0	8.9	8.9	6.7	6.7	8.3
300万円以上400万円未満	444	41.2	13.5	9.5	10.6	10.1	7.7	5.9	5.0
400万円以上500万円未満	207	37.2	16.9	13.0	10.1	12.6	5.3	5.8	5.8
500万円以上	326	36.5	12.6	10.4	5.2	5.8	6.1	4.9	4.6
無回答	21	9.5	14.3	4.8	19.0	-	4.8	4.8	9.5
問21〔総支出〕									
10万円未満	188	39.9	11.2	10.6	10.6	11.7	9.0	13.3	6.4
10万円以上15万円未満	311	40.5	11.9	10.9	10.9	8.4	9.6	9.3	6.8
15万円以上20万円未満	384	36.2	15.9	15.4	10.4	8.3	7.6	9.1	6.5
20万円以上25万円未満	493	41.4	14.6	12.2	10.5	9.5	7.3	6.5	6.7
25万円以上30万円未満	308	36.0	14.0	10.4	9.1	8.4	6.8	2.6	4.9
30万円以上35万円未満	231	36.8	17.3	10.4	9.5	9.5	7.8	4.8	6.5
35万円以上40万円未満	78	32.1	17.9	11.5	-	9.0	3.8	3.8	7.7
40万円以上	148	41.2	9.5	9.5	6.1	12.8	4.7	6.8	4.1
不明・無回答	183	42.6	9.8	15.3	9.3	7.7	5.5	6.0	4.4
問25〔最終学歴〕									
新制中学校, 旧制小学校	842	40.7	11.0	12.5	10.2	10.2	8.3	9.0	8.3
新制高校, 旧制中学校・高等女学校	1070	39.3	14.1	12.0	9.6	9.3	7.2	6.4	4.6
新制各種専門学校(新制高校卒業)	81	40.7	16.0	7.4	9.9	9.9	2.5	8.6	7.4
新制短大・高専, 旧制高校	116	32.8	23.3	11.2	6.9	6.9	6.0	5.2	8.6
新制・旧制大学(4年制)以上	212	32.1	17.0	13.2	7.5	6.6	7.1	2.8	2.4
その他	3	33.3	-	-	33.3	-	-	-	33.3
問27〔暮らし向き(15歳頃)〕									
大変苦しい	402	39.1	13.4	13.2	10.0	10.0	6.7	7.5	5.7
やや苦しい	518	37.3	12.9	15.3	10.2	9.1	7.5	6.9	8.5
普通	1028	39.4	14.3	10.7	9.1	9.4	8.0	6.8	5.0
ややゆとりがある	288	39.9	14.2	9.0	10.1	7.6	6.9	7.3	5.9
大変ゆとりがある	80	40.0	13.8	15.0	7.5	11.3	1.3	8.8	7.5
不明	8	25.0	-	-	-	-	25.0	-	-
苦しい(計)	920	38.0	13.2	14.3	10.1	9.5	7.2	7.2	7.3
ゆとりがある(計)	368	39.9	14.1	10.3	9.5	8.4	5.7	7.6	6.3
問28×問29〔同居家族形態〕									
一人暮らし	265	42.3	12.1	11.7	11.7	9.4	9.4	9.8	7.2
夫婦のみ	895	36.6	13.5	12.3	9.5	8.6	6.9	5.1	6.0
それ以外	1164	39.9	14.3	11.9	9.1	9.7	7.2	7.9	5.8

表1-3-1 属性別にみた通院の傷病名(2)(Q3-1 M.A.)

	該当数	脳卒中(脳出血、脳梗塞等)	ムシ菌	骨粗しょう症	その他の消化器系の病気	肩こり症	前立腺肥大症	歯肉炎・歯周疾患	網膜の病気(網膜はく離等)
【総数】	2324	5.8	4.8	4.6	4.4	4.3	4.2	4.0	3.5
(都市規模別)									
大都市	473	5.5	4.4	5.3	4.4	6.8	3.8	5.3	4.0
中都市	980	6.0	5.4	5.2	4.0	3.5	4.4	3.9	3.0
小都市	556	5.9	5.2	4.3	4.9	3.6	3.8	4.0	4.1
町村	315	5.1	2.9	2.2	4.8	4.8	5.1	2.2	3.2
問1〔性別〕									
男性	1066	8.2	4.6	0.8	4.5	2.2	9.2	4.1	3.9
女性	1258	3.7	5.0	7.8	4.3	6.2	-	3.8	3.1
問1〔年齢〕									
60～64歳	470	3.4	5.1	3.2	3.2	4.7	0.9	4.3	2.8
65～69歳	567	5.5	5.6	3.2	3.7	3.5	3.5	4.8	3.5
70～74歳	563	5.9	5.5	3.6	4.8	5.7	5.5	4.8	3.2
75～79歳	419	7.9	4.8	6.4	4.5	2.6	5.7	3.1	5.0
80歳以上	305	6.9	1.6	8.9	6.6	5.2	6.2	1.6	3.0
うち85歳以上	87	9.2	-	11.5	6.9	4.6	5.7	1.1	4.6
問1〔婚姻状況〕									
配偶者あり(同居)	1657	5.9	4.6	3.7	3.9	4.6	5.1	4.1	3.6
配偶者あり(別居-施設を含む)	29	10.3	6.9	3.4	6.9	3.4	-	3.4	3.4
未婚	57	5.3	1.8	3.5	5.3	1.8	3.5	7.0	-
死別	485	5.2	6.2	7.0	6.0	4.1	2.1	2.1	2.7
離別	96	5.2	3.1	9.4	3.1	2.1	2.1	9.4	7.3
問2〔現在の健康状態〕									
よい	388	0.8	6.2	2.6	1.5	2.8	2.6	3.1	2.3
まあよい	465	3.4	4.7	3.4	3.9	5.2	3.7	4.7	3.0
ふつう	738	3.4	4.6	4.3	3.7	3.3	4.7	4.6	3.4
あまりよくない	579	9.7	4.0	6.6	6.4	5.7	5.0	3.6	4.1
よくない	154	22.1	5.8	7.1	9.1	5.8	4.5	1.9	5.8
よい(計)	853	2.2	5.4	3.0	2.8	4.1	3.2	4.0	2.7
よくない(計)	733	12.3	4.4	6.7	7.0	5.7	4.9	3.3	4.5
問20〔総収入(対象者本人)〕									
0円(なし)	231	5.6	5.6	5.2	5.2	6.9	1.7	3.9	2.2
100万円未満	642	5.8	4.0	7.2	4.4	5.3	0.6	3.3	4.0
100万円以上200万円未満	515	6.8	4.7	6.2	5.8	4.5	2.9	3.1	3.3
200万円以上300万円未満	437	4.8	4.3	2.7	4.1	3.0	7.3	4.8	3.0
300万円以上400万円未満	246	6.5	7.3	1.2	2.4	2.4	8.9	5.7	3.7
400万円以上500万円未満	84	7.1	4.8	-	3.6	4.8	10.7	7.1	2.4
500万円以上	148	4.1	3.4	1.4	2.7	2.0	8.1	3.4	5.4
無回答	21	-	14.3	-	4.8	9.5	-	-	4.8
問20〔総収入(含配偶者収入)〕									
0円(なし)	158	6.3	3.8	3.8	4.4	5.7	2.5	4.4	1.9
100万円未満	263	6.1	5.7	9.1	4.2	4.6	-	4.9	3.0
100万円以上200万円未満	411	7.1	4.4	6.6	5.4	5.1	3.2	2.4	3.9
200万円以上300万円未満	494	6.1	4.3	4.3	5.3	3.0	3.6	3.2	3.6
300万円以上400万円未満	444	5.4	5.4	4.1	4.3	3.8	6.8	3.8	3.6
400万円以上500万円未満	207	6.3	6.3	1.9	1.4	4.8	7.2	4.8	3.4
500万円以上	326	3.7	3.7	2.1	4.0	4.6	5.5	5.8	3.7
無回答	21	-	14.3	-	4.8	9.5	-	-	4.8
問21〔総支出〕									
10万円未満	188	6.9	3.2	8.0	4.8	3.2	3.2	2.1	3.2
10万円以上15万円未満	311	6.8	4.8	5.5	5.8	4.5	1.9	2.6	3.9
15万円以上20万円未満	384	6.3	4.9	5.5	5.7	2.9	2.1	3.9	3.1
20万円以上25万円未満	493	4.9	5.5	3.7	3.4	4.3	5.5	4.1	4.3
25万円以上30万円未満	308	6.5	4.9	3.9	2.6	2.9	5.8	4.5	4.5
30万円以上35万円未満	231	4.8	6.1	3.9	4.8	6.5	5.2	6.1	2.2
35万円以上40万円未満	78	1.3	2.6	1.3	6.4	7.7	3.8	6.4	1.3
40万円以上	148	6.1	5.4	4.1	3.4	4.7	6.1	4.7	4.1
不明・無回答	183	6.0	3.3	4.4	3.8	6.6	4.9	2.7	2.2
問25〔最終学歴〕									
新制中学校, 旧制小学校	842	6.1	4.0	5.0	5.2	3.7	2.6	2.7	3.4
新制高校, 旧制中学校・高等女学校	1070	4.6	4.8	4.4	4.2	4.7	4.4	4.4	3.7
新制各種専門学校(新制高校卒業)	81	6.2	4.9	8.6	6.2	4.9	2.5	3.7	-
新制短大・高専, 旧制高校	116	6.9	7.8	5.2	1.7	4.3	1.7	5.2	4.3
新制・旧制大学(4年制)以上	212	9.9	6.6	2.4	2.8	5.2	11.8	6.1	3.3
その他	3	-	-	-	-	-	-	-	-
問27〔暮らし向き(15歳頃)〕									
大変苦しい	402	7.0	6.7	3.7	3.7	4.5	5.2	3.7	3.7
やや苦しい	518	5.6	4.4	4.1	4.4	3.9	3.9	4.6	3.7
普通	1028	5.2	4.2	4.8	4.7	4.3	3.7	3.7	3.1
ややゆとりがある	288	5.9	4.5	6.6	4.2	4.9	6.3	4.5	4.2
大変ゆとりがある	80	7.5	7.5	3.8	2.5	6.3	1.3	2.5	3.8
不明	8	12.5	-	-	25.0	-	-	-	-
苦しい(計)	920	6.2	5.4	3.9	4.1	4.1	4.5	4.2	3.7
ゆとりがある(計)	368	6.3	5.2	6.0	3.8	5.2	5.2	4.1	4.1
問28×問29〔同居家族形態〕									
一人暮らし	265	4.9	4.9	7.2	5.7	4.5	2.3	5.3	2.6
夫婦のみ	895	6.3	4.6	3.5	3.7	4.8	5.5	4.6	3.8
それ以外	1164	5.6	5.0	4.9	4.6	4.0	3.7	3.2	3.4

表1-3-1 属性別にみた通院の傷病名(3)(Q3-1 M.A.)

	該当数	アレルギー性鼻炎	その他の呼吸器系の病気	難聴	悪性新生物(がん)	胃・十二指腸かいよう	肝炎・肝硬変	関節リウマチ(慢性関節リウマチ)	甲状腺の病気
【総数】	2324	3.2	2.9	2.8	2.5	2.5	2.3	2.3	2.2
(都市規模別)									
大都市	473	4.9	0.8	3.4	1.9	1.5	2.7	3.0	1.9
中都市	980	3.7	3.7	2.6	3.1	3.1	2.6	1.9	1.9
小都市	556	1.3	3.2	2.0	2.9	2.7	2.0	3.1	1.8
町村	315	2.9	3.2	3.8	1.3	1.6	1.3	1.0	4.4
問1〔性別〕									
男性	1066	2.4	3.7	2.9	3.1	3.2	2.9	0.9	1.1
女性	1258	3.9	2.3	2.6	2.1	1.8	1.7	3.4	3.2
問1〔年齢〕									
60～64歳	470	6.0	2.6	1.1	2.6	2.6	1.5	1.9	3.0
65～69歳	567	3.4	2.3	1.2	3.4	2.3	2.5	3.5	2.3
70～74歳	563	2.7	2.3	3.7	2.1	2.3	4.1	1.2	2.0
75～79歳	419	3.1	4.1	4.8	3.1	2.6	1.4	1.7	2.1
80歳以上	305	-	4.3	3.6	1.0	2.6	1.0	3.3	1.6
うち85歳以上	87	-	1.1	4.6	2.3	8.0	-	3.4	-
問1〔婚姻状況〕									
配偶者あり(同居)	1657	3.6	3.3	2.4	2.8	2.2	2.6	1.9	2.5
配偶者あり(別居一施設を含む)	29	-	6.9	3.4	3.4	3.4	-	3.4	3.4
未婚	57	5.3	-	5.3	-	-	3.5	7.0	-
死別	485	1.9	2.1	3.7	1.6	2.7	0.8	2.5	1.2
離別	96	3.1	2.1	3.1	3.1	6.3	4.2	4.2	3.1
問2〔現在の健康状態〕									
よい	388	4.4	3.4	0.8	0.8	1.3	0.5	0.3	2.8
まあよい	465	3.4	1.3	2.6	1.5	2.6	1.3	1.7	1.5
ふつう	738	3.4	1.8	2.8	2.6	2.6	1.8	2.2	1.6
あまりよくない	579	1.7	5.2	4.3	3.5	2.6	3.6	4.0	3.3
よくない	154	4.5	3.9	1.9	6.5	3.9	7.1	3.2	1.9
よい(計)	853	3.9	2.2	1.8	1.2	2.0	0.9	1.1	2.1
よくない(計)	733	2.3	4.9	3.8	4.1	2.9	4.4	3.8	3.0
問20〔総収入(対象者本人)〕									
0円(なし)	231	4.8	2.6	1.7	2.6	2.2	3.0	3.0	3.0
100万円未満	642	3.4	2.6	2.2	1.9	2.0	2.0	3.3	2.3
100万円以上200万円未満	515	1.7	1.9	3.7	2.1	2.9	2.3	2.3	2.1
200万円以上300万円未満	437	3.4	3.4	4.3	1.8	2.5	2.3	1.6	2.7
300万円以上400万円未満	246	3.7	3.7	2.4	3.3	3.7	2.0	1.2	1.2
400万円以上500万円未満	84	3.6	6.0	-	8.3	2.4	2.4	1.2	1.2
500万円以上	148	2.7	3.4	0.7	4.1	1.4	2.7	-	1.4
無回答	21	9.5	4.8	4.8	4.8	-	-	9.5	4.8
問20〔総収入(含配偶者収入)〕									
0円(なし)	158	3.2	3.2	2.5	1.3	2.5	3.2	3.2	1.9
100万円未満	263	2.7	2.7	3.0	1.9	1.5	2.3	3.4	2.3
100万円以上200万円未満	411	2.2	2.9	3.6	2.7	3.9	1.9	2.4	1.5
200万円以上300万円未満	494	4.0	2.8	2.4	2.0	2.2	2.2	2.6	2.2
300万円以上400万円未満	444	2.0	1.8	3.2	2.3	3.2	2.3	1.6	1.6
400万円以上500万円未満	207	5.3	3.9	1.9	1.9	1.9	1.9	1.4	2.9
500万円以上	326	3.7	4.0	1.8	4.9	1.2	2.8	1.2	3.7
無回答	21	9.5	4.8	4.8	4.8	-	-	9.5	4.8
問21〔総支出〕									
10万円未満	188	-	2.1	3.7	1.6	2.7	2.7	4.8	1.6
10万円以上15万円未満	311	2.9	3.9	2.6	1.0	3.9	1.6	2.6	1.9
15万円以上20万円未満	384	1.3	2.1	3.4	2.6	2.6	2.9	1.3	1.8
20万円以上25万円未満	493	3.7	3.9	2.6	2.6	2.4	1.0	1.6	2.6
25万円以上30万円未満	308	4.5	1.9	2.9	3.6	2.3	3.6	2.6	1.6
30万円以上35万円未満	231	3.9	2.2	1.7	3.5	1.3	2.2	1.3	1.7
35万円以上40万円未満	78	2.6	5.1	1.3	5.1	5.1	3.8	5.1	3.8
40万円以上	148	6.1	4.1	2.0	3.4	0.7	2.7	0.7	4.7
不明・無回答	183	4.9	2.2	3.3	1.1	1.6	2.2	3.8	2.2
問25〔最終学歴〕									
新制中学校, 旧制小学校	842	2.1	3.2	3.3	2.0	3.3	2.6	2.5	1.8
新制高校, 旧制中学校・高等女学校	1070	3.5	2.2	2.3	2.7	2.1	2.2	2.6	2.9
新制各種専門学校(新制高校卒業)	81	4.9	6.2	1.2	3.7	-	1.2	1.2	-
新制短大・高専, 旧制高校	116	5.2	3.4	4.3	2.6	1.7	1.7	0.9	2.6
新制・旧制大学(4年制)以上	212	4.7	3.8	2.4	3.3	1.4	1.9	0.9	1.4
その他	3	-	-	-	-	33.3	-	-	-
問27〔暮らし向き(15歳頃)〕									
大変苦しい	402	2.7	3.7	4.5	2.2	2.2	2.7	1.7	2.2
やや苦しい	518	2.3	3.9	2.3	3.1	2.5	1.7	2.3	1.9
普通	1028	3.7	1.9	2.8	2.1	2.3	2.3	2.8	2.3
ややゆとりがある	288	3.8	2.8	0.7	3.1	3.5	2.4	1.4	3.1
大変ゆとりがある	80	2.5	3.8	3.8	2.5	1.3	1.3	1.3	-
不明	8	12.5	25.0	-	12.5	-	12.5	-	-
苦しい(計)	920	2.5	3.8	3.3	2.7	2.4	2.2	2.1	2.1
ゆとりがある(計)	368	3.5	3.0	1.4	3.0	3.0	2.2	1.4	2.4
問28×問29〔同居家族形態〕									
一人暮らし	265	2.3	1.9	2.3	2.3	3.4	2.6	4.2	1.9
夫婦のみ	895	4.1	3.5	2.5	3.2	2.7	2.1	1.9	3.0
それ以外	1164	2.7	2.7	3.1	2.1	2.1	2.3	2.1	1.7

表1-3-1 属性別にみた通院の傷病名(4)(Q3-1 M.A.)

	該当数	喘息	腎臓の病 気	胃炎・十 二指腸炎	骨折	認知症	自律神経 失調症	痛風	肥満症
【総数】	2324	2.2	2.0	1.9	1.7	1.6	1.6	1.5	1.4
(都市規模別)									
大都市	473	2.5	2.1	1.5	1.7	2.1	1.1	2.1	1.5
中都市	980	2.0	2.0	2.4	1.7	1.2	1.4	1.2	1.0
小都市	556	2.0	1.8	1.6	2.2	1.6	2.0	1.4	1.4
町村	315	2.2	2.2	1.6	1.0	2.2	2.2	1.6	2.2
問1〔性別〕									
男性	1066	1.6	2.6	1.9	1.2	1.3	0.6	2.9	1.1
女性	1258	2.6	1.5	2.0	2.1	1.9	2.5	0.3	1.6
問1〔年齢〕									
60～64歳	470	1.5	1.5	1.7	1.5	0.2	3.0	2.3	2.1
65～69歳	567	2.8	1.9	1.8	1.2	0.2	1.8	1.8	1.1
70～74歳	563	1.8	2.0	1.1	0.9	1.2	1.1	1.2	1.8
75～79歳	419	2.1	3.1	3.3	2.1	2.1	0.2	1.4	1.0
80歳以上	305	2.6	1.6	2.3	3.9	6.6	2.0	0.3	0.7
うち85歳以上	87	4.6	-	2.3	6.9	11.5	3.4	1.1	2.3
問1〔婚姻状況〕									
配偶者あり(同居)	1657	1.8	2.2	2.0	1.6	1.1	1.1	1.8	1.3
配偶者あり(別居一施設を含む)	29	3.4	-	-	-	-	-	-	6.9
未婚	57	3.5	-	3.5	1.8	-	5.3	1.8	-
死別	485	2.7	1.4	1.6	2.5	3.5	1.9	0.4	1.9
離別	96	4.2	3.1	2.1	-	2.1	6.3	2.1	-
問2〔現在の健康状態〕									
よい	388	0.8	0.3	1.3	0.3	0.3	0.5	2.6	1.3
まあよい	465	1.7	1.1	1.5	1.3	0.4	0.9	0.9	0.9
ふつう	738	2.0	1.4	1.4	0.4	1.2	1.5	1.4	1.4
あまりよくない	579	2.9	3.5	3.5	3.6	2.4	1.9	1.4	1.7
よくない	154	4.5	7.1	1.9	5.8	7.8	5.8	1.9	1.9
よい(計)	853	1.3	0.7	1.4	0.8	0.4	0.7	1.6	1.1
よくない(計)	733	3.3	4.2	3.1	4.1	3.5	2.7	1.5	1.8
問20〔総収入(対象者本人)〕									
0円(なし)	231	3.5	0.9	1.7	2.6	2.2	1.3	2.2	0.4
100万円未満	642	2.8	1.9	2.2	2.5	2.0	2.3	0.6	1.6
100万円以上200万円未満	515	1.4	1.9	1.9	1.2	1.9	1.7	1.0	2.3
200万円以上300万円未満	437	2.1	2.7	1.8	1.4	1.4	1.1	1.6	1.4
300万円以上400万円未満	246	1.2	1.6	2.0	0.8	1.2	0.4	3.7	-
400万円以上500万円未満	84	3.6	1.2	2.4	1.2	-	1.2	3.6	1.2
500万円以上	148	1.4	4.1	0.7	2.0	0.7	0.7	0.7	1.4
無回答	21	-	-	4.8	-	-	9.5	4.8	-
問20〔総収入(含配偶者収入)〕									
0円(なし)	158	3.8	0.6	2.5	1.9	2.5	1.9	3.2	0.6
100万円未満	263	3.0	1.5	1.9	3.4	3.0	3.8	1.1	1.9
100万円以上200万円未満	411	1.7	2.4	2.4	1.9	2.4	1.9	0.7	2.7
200万円以上300万円未満	494	2.8	2.6	1.6	1.4	1.0	1.4	1.0	1.8
300万円以上400万円未満	444	1.6	1.4	2.7	1.1	1.6	0.9	1.4	0.5
400万円以上500万円未満	207	2.4	1.4	1.4	1.9	1.4	-	3.9	-
500万円以上	326	0.9	3.1	0.6	1.2	0.3	0.9	1.2	1.2
無回答	21	-	-	4.8	-	-	9.5	4.8	-
問21〔総支出〕									
10万円未満	188	3.7	1.6	2.7	3.7	6.4	1.6	0.5	0.5
10万円以上15万円未満	311	4.2	3.2	1.9	1.0	1.0	4.2	0.3	1.6
15万円以上20万円未満	384	1.6	1.6	3.1	1.0	1.8	1.0	0.8	1.8
20万円以上25万円未満	493	1.8	2.0	2.4	1.4	0.6	1.2	1.6	1.6
25万円以上30万円未満	308	1.3	1.9	1.9	1.9	0.3	1.0	3.2	1.3
30万円以上35万円未満	231	1.7	0.4	1.3	1.3	1.3	2.6	1.7	0.9
35万円以上40万円未満	78	1.3	1.3	-	2.6	2.6	-	1.3	-
40万円以上	148	0.7	4.7	-	2.0	2.7	-	2.0	1.4
不明・無回答	183	2.7	1.6	0.5	2.7	1.6	1.1	2.2	1.6
問25〔最終学歴〕									
新制中学校, 旧制小学校	842	2.7	2.0	2.0	2.4	2.1	1.4	0.5	2.0
新制高校, 旧制中学校・高等女学校	1070	1.8	2.4	2.2	1.4	1.6	1.7	1.5	1.3
新制各種専門学校(新制高校卒後)	81	3.7	-	1.2	1.2	1.2	1.2	2.5	-
新制短大・高専, 旧制高校	116	-	-	1.7	1.7	0.9	4.3	4.3	-
新制・旧制大学(4年制)以上	212	2.4	1.9	0.5	0.9	0.5	0.5	3.8	0.5
その他	3	-	-	-	-	-	-	-	-
問27〔暮らし向き(15歳頃)〕									
大変苦しい	402	2.2	1.7	1.7	1.2	2.7	1.7	2.2	1.7
やや苦しい	518	1.9	2.7	2.1	1.4	1.0	1.4	1.2	1.2
普通	1028	2.1	2.1	2.1	1.8	1.7	1.3	1.6	1.3
ややゆとりがある	288	2.1	0.7	1.7	2.1	-	2.8	1.4	1.4
大変ゆとりがある	80	2.5	2.5	-	3.8	3.8	2.5	-	2.5
不明	8	12.5	-	-	-	25.0	-	-	-
苦しい(計)	920	2.1	2.3	2.0	1.3	1.7	1.5	1.6	1.4
ゆとりがある(計)	368	2.2	1.1	1.4	2.4	0.8	2.7	1.1	1.6
問28×問29〔同居家族形態〕									
一人暮らし	265	3.4	1.5	1.5	0.8	0.8	3.8	0.8	0.4
夫婦のみ	895	1.7	2.7	1.3	1.9	1.1	1.2	2.0	1.5
それ以外	1164	2.2	1.6	2.5	1.8	2.2	1.4	1.3	1.5

表 1-3-1 属性別にみた通院の傷病名 (5) (Q3-1 M. A.)

	該当数	胆石症・胆のう炎	接触皮膚炎 (かぶれ)	貧血・血液の病気	骨折以外のけが・やけど	総合失調症 (精神分裂病) 等	アトピー性皮膚炎	急性鼻炎 (かぜ)	じんま疹
【総数】	2324	1.2	1.0	1.0	0.8	0.6	0.6	0.6	0.5
(都市規模別)									
大都市	473	1.1	1.3	1.7	0.6	0.2	0.6	0.2	0.2
中都市	980	1.2	1.1	1.0	0.8	0.5	0.6	0.5	1.0
小都市	556	1.4	0.7	0.7	0.7	1.1	0.7	0.7	-
町村	315	1.0	0.6	0.3	1.3	0.6	0.3	1.0	0.3
問1〔性別〕									
男性	1066	1.3	1.3	0.8	0.6	0.4	0.8	0.8	0.5
女性	1258	1.1	0.7	1.1	1.0	0.8	0.5	0.4	0.6
問1〔年齢〕									
60～64歳	470	0.6	0.9	0.6	0.4	0.9	0.6	0.2	0.6
65～69歳	567	1.1	0.9	0.4	1.1	1.2	0.9	0.7	0.5
70～74歳	563	1.2	1.1	1.8	0.7	0.4	0.5	0.9	0.9
75～79歳	419	1.7	1.0	0.5	0.7	0.2	0.7	0.2	0.2
80歳以上	305	1.6	1.3	2.0	1.3	-	-	0.7	-
うち85歳以上	87	2.3	2.3	5.7	-	-	-	1.1	-
問1〔婚姻状況〕									
配偶者あり (同居)	1657	1.4	1.1	0.8	0.7	0.3	0.7	0.5	0.5
配偶者あり (別居-施設を含む)	29	3.4	-	-	-	-	-	-	-
未婚	57	-	3.5	1.8	1.8	8.8	-	-	-
死別	485	0.6	0.4	1.6	1.0	0.4	0.6	0.6	0.4
離別	96	1.0	-	-	1.0	2.1	-	1.0	1.0
問2〔現在の健康状態〕									
よい	388	1.0	1.0	0.3	0.5	0.5	1.3	0.3	0.5
まあよい	465	0.2	0.6	1.1	0.6	0.4	0.6	0.2	0.6
ふつう	738	0.9	0.5	0.9	0.9	0.5	0.3	0.9	0.7
あまりよくない	579	2.8	1.6	1.4	0.7	0.7	0.5	0.7	0.3
よくない	154	-	1.9	1.3	1.9	1.3	0.6	-	-
よい (計)	853	0.6	0.8	0.7	0.6	0.5	0.9	0.2	0.6
よくない (計)	733	2.2	1.6	1.4	1.0	0.8	0.5	0.5	0.3
問20〔総収入 (対象者本人)〕									
0円 (なし)	231	3.0	-	0.4	1.3	0.9	0.9	0.9	0.4
100万円未満	642	1.2	1.2	0.8	1.1	1.4	0.6	0.5	0.2
100万円以上200万円未満	515	1.0	1.0	1.6	0.4	0.5	0.6	0.4	1.0
200万円以上300万円未満	437	0.7	0.7	1.4	0.7	0.2	0.2	0.5	0.5
300万円以上400万円未満	246	1.6	1.2	0.8	0.8	-	0.8	0.8	0.4
400万円以上500万円未満	84	-	-	1.2	1.2	-	1.2	1.2	-
500万円以上	148	0.7	2.7	-	0.7	-	0.7	0.7	1.4
無回答	21	-	-	-	-	-	-	-	-
問20〔総収入 (含配偶者収入)〕									
0円 (なし)	158	3.2	-	0.6	1.9	1.3	1.3	1.3	-
100万円未満	263	1.9	1.1	0.8	0.8	2.3	1.1	0.8	-
100万円以上200万円未満	411	1.2	1.5	0.7	1.0	0.5	0.2	0.2	1.0
200万円以上300万円未満	494	0.6	0.6	2.2	0.6	0.2	0.6	0.6	0.6
300万円以上400万円未満	444	1.4	1.4	0.5	0.5	0.5	-	0.5	0.2
400万円以上500万円未満	207	1.0	0.5	1.9	1.4	-	0.5	-	0.5
500万円以上	326	0.6	1.2	-	0.6	0.3	1.2	0.9	0.9
無回答	21	-	-	-	-	-	-	-	-
問21〔総支出〕									
10万円未満	188	1.1	0.5	0.5	0.5	3.2	1.1	-	-
10万円以上15万円未満	311	1.0	1.3	1.6	1.0	0.6	0.3	1.0	0.3
15万円以上20万円未満	384	1.3	1.3	1.6	1.0	0.3	-	-	0.8
20万円以上25万円未満	493	1.2	0.4	0.4	0.4	0.2	0.6	1.0	0.2
25万円以上30万円未満	308	1.3	0.6	0.6	0.6	0.3	1.0	-	1.0
30万円以上35万円未満	231	1.3	2.6	1.3	1.7	-	0.9	0.4	0.9
35万円以上40万円未満	78	2.6	-	1.3	-	1.3	1.3	1.3	1.3
40万円以上	148	1.4	0.7	0.7	1.4	-	0.7	1.4	-
不明・無回答	183	0.5	1.1	1.1	0.5	1.1	0.5	0.5	0.5
問25〔最終学歴〕									
新制中学校, 旧制小学校	842	1.1	1.3	1.1	1.1	1.2	0.6	1.1	0.4
新制高校, 旧制中学校・高等女学校	1070	1.4	0.8	1.2	0.7	0.3	0.4	0.3	0.5
新制各種専門学校 (新制高校卒業)	81	2.5	-	-	-	-	1.2	1.2	-
新制短大・高専, 旧制高校	116	-	0.9	-	-	-	-	-	1.7
新制・旧制大学 (4年制) 以上	212	0.9	0.9	0.5	1.4	0.5	1.9	-	0.9
その他	3	-	-	-	-	-	-	-	-
問27〔暮らし向き (15歳頃)〕									
大変苦しい	402	1.5	1.0	1.0	1.2	-	0.2	1.2	0.5
やや苦しい	518	1.2	1.4	1.4	0.8	1.2	0.4	0.2	0.6
普通	1028	1.1	1.0	0.9	0.7	0.4	0.8	0.7	0.4
ややゆとりがある	288	0.7	0.3	1.0	0.3	1.0	0.7	-	1.0
大変ゆとりがある	80	2.5	-	-	2.5	1.3	1.3	-	-
不明	8	12.5	12.5	-	-	-	-	-	-
苦しい (計)	920	1.3	1.2	1.2	1.0	0.7	0.3	0.7	0.5
ゆとりがある (計)	368	1.1	0.3	0.8	0.8	1.1	0.8	-	0.8
問28×問29〔同居家族形態〕									
一人暮らし	265	1.1	0.8	1.9	1.5	1.9	0.4	0.4	0.8
夫婦のみ	895	1.7	0.7	0.3	0.7	0.4	0.8	0.4	0.7
それ以外	1164	0.9	1.3	1.3	0.8	0.4	0.5	0.7	0.3

表 1-3-1 属性別にみた通院の傷病名 (6) (Q3-1 M. A.)

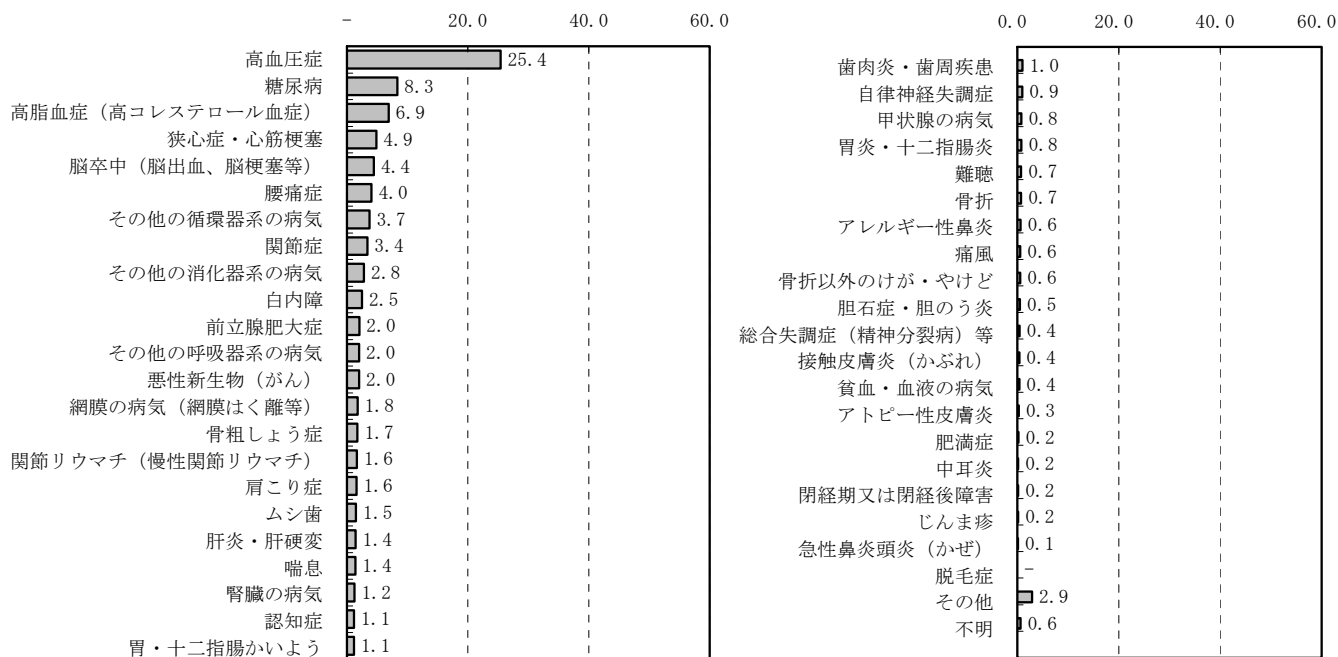
	該当数	閉経期又は閉経後障害	中耳炎	脱毛症	その他	不明	回答計
【総数】	2324	0.4	0.3	0.1	6.7	0.4	188.4
(都市規模別)							
大都市	473	0.2	0.4	-	8.0	0.2	194.3
中都市	980	0.4	0.4	-	6.6	0.4	186.6
小都市	556	0.5	0.2	0.4	6.3	0.5	189.0
町村	315	0.3	0.3	-	5.4	0.3	183.8
問1〔性別〕							
男性	1066	-	0.5	0.1	6.0	0.7	183.1
女性	1258	0.7	0.2	0.1	7.2	0.2	192.8
問1〔年齢〕							
60～64歳	470	1.1	0.4	-	6.4	1.1	162.3
65～69歳	567	-	0.2	-	5.5	-	177.4
70～74歳	563	0.4	0.4	0.2	6.7	0.5	196.4
75～79歳	419	0.5	0.7	0.2	8.6	-	207.2
80歳以上	305	-	-	-	6.6	0.3	208.2
うち85歳以上	87	-	-	-	4.6	-	236.8
問1〔婚姻状況〕							
配偶者あり(同居)	1657	0.4	0.4	0.1	5.6	0.5	183.0
配偶者あり(別居-施設を含む)	29	-	-	-	17.2	-	200.0
未婚	57	1.8	-	-	8.8	-	198.2
死別	485	0.2	0.2	0.2	8.5	0.2	199.4
離別	96	1.0	1.0	-	12.5	-	215.6
問2〔現在の健康状態〕							
よい	388	0.8	0.3	0.5	4.4	-	134.8
まあよい	465	0.2	0.2	-	4.7	0.2	167.5
ふつう	738	0.4	0.7	-	5.3	0.7	178.3
あまりよくない	579	0.3	0.2	-	9.7	0.5	237.5
よくない	154	-	-	-	13.6	-	250.0
よい(計)	853	0.5	0.2	0.2	4.6	0.1	152.6
よくない(計)	733	0.3	0.1	-	10.5	0.4	240.1
問20〔総収入(対象者本人)〕							
0円(なし)	231	0.4	1.3	-	4.8	0.4	181.4
100万円未満	642	0.6	0.2	0.3	7.8	0.5	193.8
100万円以上200万円未満	515	0.6	-	-	7.0	-	198.6
200万円以上300万円未満	437	0.2	0.9	-	8.2	0.2	187.0
300万円以上400万円未満	246	-	-	-	3.7	0.4	181.3
400万円以上500万円未満	84	-	-	-	3.6	1.2	182.1
500万円以上	148	-	-	-	6.1	0.7	162.8
無回答	21	-	-	-	4.8	4.8	166.7
問20〔総収入(含配偶者収入)〕							
0円(なし)	158	-	1.3	-	3.2	0.6	174.7
100万円未満	263	0.4	-	0.4	7.6	-	212.2
100万円以上200万円未満	411	0.5	-	0.2	9.7	0.5	204.4
200万円以上300万円未満	494	0.4	0.4	-	7.3	-	189.7
300万円以上400万円未満	444	0.5	0.7	-	5.6	0.2	181.1
400万円以上500万円未満	207	-	-	-	5.3	0.5	188.4
500万円以上	326	0.6	0.3	-	5.2	0.9	165.0
無回答	21	-	-	-	4.8	4.8	166.7
問21〔総支出〕							
10万円未満	188	0.5	0.5	-	8.5	0.5	204.3
10万円以上15万円未満	311	0.3	0.3	-	7.4	0.3	197.1
15万円以上20万円未満	384	0.8	-	0.3	7.8	-	189.6
20万円以上25万円未満	493	0.2	0.6	-	6.1	0.4	189.2
25万円以上30万円未満	308	0.3	0.6	-	4.5	0.3	175.3
30万円以上35万円未満	231	-	0.4	-	5.6	0.9	187.0
35万円以上40万円未満	78	-	-	-	7.7	-	174.4
40万円以上	148	1.4	-	-	8.8	-	187.2
不明・無回答	183	-	-	0.5	5.5	1.1	183.1
問25〔最終学歴〕							
新制中学校, 旧制小学校	842	0.2	0.5	0.1	7.0	0.6	195.4
新制高校, 旧制中学校・高等女学校	1070	0.7	0.3	0.1	6.9	0.3	186.0
新制各種専門学校(新制高校卒後)	81	-	1.2	-	7.4	-	182.7
新制短大・高専, 旧制高校	116	-	-	-	6.9	-	182.8
新制・旧制大学(4年制)以上	212	-	-	-	3.8	0.5	178.8
その他	3	-	-	-	-	-	133.3
問27〔暮らし向き(15歳頃)〕							
大変苦しい	402	-	0.5	0.2	7.7	-	196.5
やや苦しい	518	0.4	-	0.2	7.3	0.8	190.7
普通	1028	0.7	0.6	-	5.5	0.5	183.9
ややゆとりがある	288	-	-	-	6.6	-	186.8
大変ゆとりがある	80	-	-	-	12.5	-	193.8
不明	8	-	-	-	-	-	212.5
苦しい(計)	920	0.2	0.2	0.2	7.5	0.4	193.3
ゆとりがある(計)	368	-	-	-	7.9	-	188.3
問28×問29〔同居家族形態〕							
一人暮らし	265	0.4	0.4	-	8.7	0.4	203.0
夫婦のみ	895	0.6	0.3	-	5.9	0.6	184.8
それ以外	1164	0.3	0.3	0.2	6.8	0.3	187.8

(4) 最も気になる傷病名 (Q3-1)

「通院理由となっている傷病のうち、最も気になるもの」を尋ねると、「高血圧症」が25.4%で最も高く、約4人に1人が挙げた。そのほかの傷病はいずれも1割未満となっている。

図1-4-1 最も気になる傷病名 (Q3-1)

n=2,324



(注) 本設問は複数回答ではないが、選択肢が多いために帯グラフではなく棒グラフとして表記した。また、図1-3-1との比較を考慮して、選択肢順ではなく、回答の多い順に傷病名を並べた。

「通院理由となっている傷病のうち、最も気になる傷病」として挙げられた主要な傷病を都市規模別に比較すると、「高血圧症」、「糖尿病」、「狭心症・心筋梗塞」、「脳卒中（脳出血、脳梗塞等）」には大きな差はみられなかった。「高脂血症（高コレステロール血症）」は大都市（11.0%）で多くなっている。

性別で比較すると、「糖尿病」（男性 10.5%、女性 6.5%）、「狭心症・心筋梗塞」（男性 5.9%、女性 4.0%）、「脳卒中（脳出血、脳梗塞等）」（男性 6.4%、女性 2.8%）は男性に多く、「高脂血症（高コレステロール血症）」（女性 8.6%、男性 4.9%）は女性が男性を上回った。

年齢別にみると、高齢になるにつれて「高脂血症（高コレステロール血症）」が少なくなり、「脳卒中（脳出血、脳梗塞等）」と「狭心症・心筋梗塞」がやや多くなる傾向にある。

婚姻状況別にみると、どの傷病においても大きな差はみられなかった。

表1-4-1 属性別にみた最も気になる傷病名(1)(Q3-1)

	該当数	高血圧症	糖尿病	高脂血症 (高コレステロール血症)	狭心症・ 心筋梗塞	脳卒中(脳出血、 脳梗塞等)	腰痛症	その他の 循環器系の 病気	関節症
【総数】	2324	25.4	8.3	6.9	4.9	4.4	4.0	3.7	3.4
(都市規模別)									
大都市	473	23.5	8.0	11.0	3.8	4.4	3.6	3.6	4.4
中都市	980	25.3	8.6	6.5	5.2	4.7	3.8	3.4	2.4
小都市	556	25.9	7.2	4.9	5.9	4.3	4.7	3.6	4.1
町村	315	27.9	10.2	5.4	3.5	3.8	4.4	5.1	3.5
問1〔性別〕									
男性	1066	24.8	10.5	4.9	5.9	6.4	3.7	4.3	1.2
女性	1258	26.0	6.5	8.6	4.0	2.8	4.4	3.2	5.2
問1〔年齢〕									
60～64歳	470	25.7	8.5	9.8	2.8	2.8	3.6	2.6	1.7
65～69歳	567	27.5	7.6	7.9	5.5	4.1	1.4	3.0	3.4
70～74歳	563	25.6	10.1	6.6	4.1	4.8	3.6	5.0	3.9
75～79歳	419	24.8	9.3	5.7	5.5	5.7	6.2	3.1	1.7
80歳以上	305	21.6	4.9	2.6	7.5	5.2	7.5	5.2	7.5
うち85歳以上	87	18.4	6.9	1.1	8.0	8.0	4.6	5.7	11.5
問1〔婚姻状況〕									
配偶者あり(同居)	1657	25.5	8.2	6.9	4.9	4.5	4.1	3.9	2.7
配偶者あり(別居一施設を含む)	29	34.5	3.4	3.4	6.9	3.4	3.4	3.4	3.4
未婚	57	17.5	5.3	8.8	3.5	5.3	1.8	5.3	1.8
死別	485	26.4	9.3	6.8	4.7	3.9	4.3	3.3	6.4
離別	96	21.9	9.4	7.3	5.2	5.2	3.1	2.1	2.1
問2〔現在の健康状態〕									
よい	388	34.0	4.1	11.3	2.1	0.8	2.8	3.6	1.8
まあよい	465	35.5	6.5	9.2	3.2	2.6	4.7	2.8	3.2
ふつう	738	29.4	8.4	7.3	5.1	2.6	1.8	3.7	4.3
あまりよくない	579	12.6	12.4	2.9	7.6	7.4	7.1	4.7	4.0
よくない	154	2.6	9.1	1.3	5.2	16.9	4.5	3.2	1.3
よい(計)	853	34.8	5.4	10.2	2.7	1.8	3.9	3.2	2.6
よくない(計)	733	10.5	11.7	2.6	7.1	9.4	6.5	4.4	3.4
問20〔総収入(対象者本人)〕									
0円(なし)	231	22.5	7.8	7.4	4.3	5.2	3.0	3.0	3.5
100万円未満	642	24.5	6.1	7.2	5.0	3.9	5.1	3.4	4.5
100万円以上200万円未満	515	25.6	10.3	6.4	3.9	6.0	4.1	3.5	4.3
200万円以上300万円未満	437	27.9	9.8	7.8	5.5	3.4	3.2	5.5	1.6
300万円以上400万円未満	246	25.2	8.5	6.1	6.5	4.9	4.5	4.1	2.0
400万円以上500万円未満	84	27.4	8.3	6.0	1.2	4.8	6.0	-	2.4
500万円以上	148	27.7	8.1	6.8	6.1	2.7	2.0	2.0	4.1
無回答	21	9.5	4.8	-	4.8	-	-	9.5	-
問20〔総収入(含配偶者収入)〕									
0円(なし)	158	23.4	8.2	7.0	4.4	5.7	2.5	1.3	3.2
100万円未満	263	23.6	6.8	3.8	6.8	4.6	7.2	3.8	6.5
100万円以上200万円未満	411	24.8	9.7	7.3	4.1	5.1	3.2	3.4	2.7
200万円以上300万円未満	494	24.5	10.5	7.3	3.6	5.1	4.0	4.9	3.2
300万円以上400万円未満	444	29.5	6.5	7.2	6.1	4.3	4.3	3.2	3.2
400万円以上500万円未満	207	25.1	9.7	8.2	4.8	3.9	6.3	3.9	2.4
500万円以上	326	25.8	6.4	7.4	4.6	2.8	1.8	3.7	3.4
無回答	21	9.5	4.8	-	4.8	-	-	9.5	-
問21〔総支出〕									
10万円未満	188	19.7	7.4	4.8	5.9	4.8	5.3	4.3	5.9
10万円以上15万円未満	311	22.5	7.4	4.8	6.1	5.8	3.5	3.9	3.5
15万円以上20万円未満	384	22.1	11.5	8.6	4.9	4.9	4.9	3.9	5.2
20万円以上25万円未満	493	28.4	8.5	7.1	3.9	3.9	4.5	3.9	2.6
25万円以上30万円未満	308	26.3	6.5	9.1	5.8	4.5	4.2	2.9	1.6
30万円以上35万円未満	231	28.1	6.9	8.2	6.5	3.9	2.2	4.8	3.0
35万円以上40万円未満	78	19.2	10.3	9.0	2.6	1.3	3.8	3.8	-
40万円以上	148	29.7	6.1	4.7	2.7	3.4	2.7	3.4	4.7
不明・無回答	183	29.5	9.8	3.8	3.3	4.9	3.8	2.2	2.7
問25〔最終学歴〕									
新制中学校, 旧制小学校	842	24.7	8.0	5.0	5.1	4.8	4.8	5.1	4.2
新制高校, 旧制中学校・高等女学校	1070	26.5	8.8	7.1	4.6	3.6	4.3	2.6	3.3
新制各種専門学校(新制高校卒業)	81	27.2	4.9	8.6	2.5	6.2	6.2	6.2	3.7
新制短大・高専, 旧制高校	116	24.1	6.9	13.8	5.2	5.2	0.9	4.3	2.6
新制・旧制大学(4年制)以上	212	22.6	9.9	9.0	6.1	6.1	0.9	1.9	1.4
その他	3	33.3	-	-	-	-	-	33.3	-
問27〔暮らし向き(15歳頃)〕									
大変苦しい	402	27.1	10.2	5.0	4.2	5.2	4.0	4.2	3.5
やや苦しい	518	23.7	10.2	6.2	5.4	3.7	4.2	5.0	2.9
普通	1028	25.2	7.1	7.3	5.0	4.4	4.6	3.0	3.5
ややゆとりがある	288	27.8	6.3	9.4	5.2	3.8	1.7	3.5	3.5
大変ゆとりがある	80	25.0	11.3	7.5	-	7.5	5.0	2.5	5.0
不明	8	-	-	-	25.0	12.5	-	-	-
苦しい(計)	920	25.2	10.2	5.7	4.9	4.3	4.1	4.7	3.2
ゆとりがある(計)	368	27.2	7.3	9.0	4.1	4.6	2.4	3.3	3.8
問28×問29〔同居家族形態〕									
一人暮らし	265	26.0	6.4	7.5	5.3	4.9	4.2	4.5	4.9
夫婦のみ	895	25.0	7.9	7.2	4.7	5.1	3.6	3.5	2.1
それ以外	1164	25.6	9.1	6.5	4.9	3.8	4.4	3.7	4.0

表1-4-1 属性別にみた最も気になる傷病名(2)(Q3-1)

	該当数	その他の 消化器系 の病気	白内障	前立腺肥 大症	その他の 呼吸器系 の病気	悪性新生 物(がん)	網膜の病 気(網膜 はく離等)	骨粗しよ う症	関節リウ マチ(慢 性関節リ ウマチ)
【総数】	2324	2.8	2.5	2.0	2.0	2.0	1.8	1.7	1.6
(都市規模別)									
大都市	473	3.0	1.3	1.9	0.8	1.7	1.7	1.7	1.7
中都市	980	2.4	2.2	1.9	2.6	2.2	1.7	2.0	1.7
小都市	556	3.1	3.2	2.0	2.0	2.2	2.3	1.6	2.0
町村	315	3.2	3.8	2.5	1.9	1.3	1.0	1.0	0.6
問1〔性別〕									
男性	1066	3.0	1.6	4.4	2.5	2.5	2.0	0.3	0.6
女性	1258	2.6	3.3	-	1.5	1.5	1.6	2.9	2.5
問1〔年齢〕									
60～64歳	470	2.1	1.7	0.6	2.1	1.9	1.3	0.9	1.5
65～69歳	567	2.3	2.8	2.1	1.6	3.0	2.3	1.4	2.5
70～74歳	563	3.4	2.7	2.0	1.8	1.6	1.1	1.1	1.1
75～79歳	419	3.1	2.9	2.9	2.6	1.9	2.6	2.4	1.0
80歳以上	305	3.3	2.3	3.0	2.0	1.0	1.6	3.9	2.3
うち85歳以上	87	3.4	-	2.3	-	2.3	3.4	5.7	2.3
問1〔婚姻状況〕									
配偶者あり(同居)	1657	2.7	2.5	2.4	2.2	2.4	2.0	1.4	1.4
配偶者あり(別居一施設を含む)	29	6.9	3.4	-	3.4	3.4	3.4	-	3.4
未婚	57	3.5	5.3	1.8	-	-	-	1.8	7.0
死別	485	3.3	2.3	1.2	1.6	1.0	0.6	2.9	1.2
離別	96	1.0	1.0	1.0	1.0	1.0	4.2	2.1	4.2
問2〔現在の健康状態〕									
よい	388	1.3	4.4	1.3	2.6	0.5	1.5	1.5	0.3
まあよい	465	2.6	2.6	2.4	1.1	1.5	1.1	1.7	1.5
ふつう	738	2.3	2.3	2.3	1.2	2.0	2.2	1.8	1.2
あまりよくない	579	3.8	1.9	2.1	3.1	2.6	1.6	1.7	3.1
よくない	154	5.8	0.6	1.3	2.6	4.5	3.2	1.9	1.9
よい(計)	853	2.0	3.4	1.9	1.8	1.1	1.3	1.6	0.9
よくない(計)	733	4.2	1.6	1.9	3.0	3.0	1.9	1.8	2.9
問20〔総収入(対象者本人)〕									
0円(なし)	231	3.5	2.6	1.3	2.2	2.2	1.7	1.7	1.7
100万円未満	642	2.6	2.5	0.3	1.6	1.2	1.7	2.6	2.5
100万円以上200万円未満	515	3.3	4.1	1.6	1.2	1.7	1.9	2.3	1.9
200万円以上300万円未満	437	2.7	1.1	2.5	2.5	0.9	0.9	1.1	0.9
300万円以上400万円未満	246	2.0	0.8	4.9	2.8	2.8	1.6	0.4	1.2
400万円以上500万円未満	84	2.4	3.6	3.6	3.6	8.3	2.4	-	-
500万円以上	148	2.0	2.0	5.4	2.0	3.4	3.4	0.7	-
無回答	21	4.8	9.5	-	4.8	4.8	4.8	-	4.8
問20〔総収入(含配偶者収入)〕									
0円(なし)	158	3.2	3.8	1.9	2.5	1.3	1.9	1.3	1.9
100万円未満	263	2.3	1.5	-	1.1	0.8	1.1	2.7	2.3
100万円以上200万円未満	411	2.7	2.7	1.9	1.9	1.9	2.2	2.7	1.9
200万円以上300万円未満	494	2.8	2.2	1.8	2.2	1.4	1.4	1.8	1.8
300万円以上400万円未満	444	3.6	2.3	2.7	1.1	2.3	1.1	1.6	1.4
400万円以上500万円未満	207	1.0	2.9	2.4	2.4	1.0	2.4	0.5	1.4
500万円以上	326	3.1	2.5	3.1	2.8	4.3	2.5	0.9	0.6
無回答	21	4.8	9.5	-	4.8	4.8	4.8	-	4.8
問21〔総支出〕									
10万円未満	188	2.1	3.7	1.6	1.1	0.5	1.6	3.2	3.2
10万円以上15万円未満	311	3.2	3.2	1.3	2.6	0.6	1.9	2.9	1.6
15万円以上20万円未満	384	3.4	2.1	0.8	1.6	1.8	1.8	1.8	1.3
20万円以上25万円未満	493	2.8	2.8	2.2	2.6	2.4	2.0	0.8	0.8
25万円以上30万円未満	308	2.3	2.3	3.2	1.6	2.9	1.6	1.0	2.3
30万円以上35万円未満	231	2.6	1.7	1.7	0.9	2.6	0.4	2.6	0.9
35万円以上40万円未満	78	5.1	-	2.6	3.8	5.1	1.3	-	2.6
40万円以上	148	2.0	3.4	2.0	2.7	2.0	2.7	1.4	0.7
不明・無回答	183	2.2	1.6	3.8	1.6	1.1	2.2	1.6	3.3
問25〔最終学歴〕									
新制中学校, 旧制小学校	842	3.4	2.7	1.4	2.1	1.3	1.4	1.9	1.8
新制高校, 旧制中学校・高等女学校	1070	2.7	2.6	2.2	1.5	2.1	2.2	1.4	1.8
新制各種専門学校(新制高校卒業)	81	3.7	2.5	1.2	4.9	2.5	-	3.7	1.2
新制短大・高専, 旧制高校	116	0.9	1.7	-	2.6	2.6	-	3.4	0.9
新制・旧制大学(4年制)以上	212	1.4	1.4	4.7	2.4	3.3	2.4	0.9	0.9
その他	3	-	-	-	-	-	-	-	-
問27〔暮らし向き(15歳頃)〕									
大変苦しい	402	1.7	2.5	2.2	2.5	1.7	1.7	1.5	1.5
やや苦しい	518	2.9	2.9	2.3	2.9	2.3	1.4	1.4	1.4
普通	1028	2.8	2.8	1.5	1.3	1.7	1.7	1.8	2.1
ややゆとりがある	288	3.5	1.0	3.5	1.7	2.4	3.1	2.8	1.0
大変ゆとりがある	80	2.5	1.3	1.3	3.8	2.5	1.3	-	-
不明	8	25.0	-	-	-	12.5	-	-	-
苦しい(計)	920	2.4	2.7	2.3	2.7	2.1	1.5	1.4	1.4
ゆとりがある(計)	368	3.3	1.1	3.0	2.2	2.4	2.7	2.2	0.8
問28×問29〔同居家族形態〕									
一人暮らし	265	3.0	2.6	1.1	1.5	0.8	1.1	2.6	3.0
夫婦のみ	895	2.3	2.9	2.5	2.2	2.7	2.2	1.5	1.3
それ以外	1164	3.1	2.1	1.9	1.9	1.7	1.5	1.7	1.5

表1-4-1 属性別にみた最も気になる傷病名(3)(Q3-1)

	該当数	肩こり症	ムシ歯	肝炎・肝硬変	喘息	腎臓の病 気	認知症	胃・十二 指腸かい よう	歯肉炎・ 歯周疾患
【総数】	2324	1.6	1.5	1.4	1.4	1.2	1.1	1.1	1.0
(都市規模別)									
大都市	473	2.3	1.5	1.7	1.5	0.6	1.7	0.6	1.1
中都市	980	1.4	1.6	1.7	1.4	1.6	0.9	1.4	1.2
小都市	556	1.6	1.8	0.9	0.9	1.1	0.7	1.3	1.3
町村	315	1.0	0.3	1.0	1.9	1.3	1.6	0.6	-
問1〔性別〕									
男性	1066	0.9	1.2	1.9	1.2	1.6	0.9	1.5	0.9
女性	1258	2.1	1.7	1.0	1.5	1.0	1.3	0.8	1.1
問1〔年齢〕									
60～64歳	470	2.6	2.1	1.1	1.5	1.1	0.2	1.7	1.5
65～69歳	567	1.2	2.1	1.4	1.6	1.2	0.2	1.6	1.6
70～74歳	563	2.1	1.6	2.3	1.1	0.9	1.1	1.2	1.1
75～79歳	419	-	0.7	1.0	1.4	1.9	1.2	0.5	0.5
80歳以上	305	2.0	-	1.0	1.3	1.3	4.3	-	-
うち85歳以上	87	-	-	-	2.3	-	5.7	-	-
問1〔婚姻状況〕									
配偶者あり(同居)	1657	1.9	1.6	1.5	1.1	1.4	0.8	1.3	1.2
配偶者あり(別居-施設を含む)	29	-	3.4	-	-	-	-	-	-
未婚	57	1.8	-	3.5	3.5	-	-	-	-
死別	485	1.0	1.4	0.8	2.1	0.8	2.3	0.2	0.2
離別	96	-	-	2.1	2.1	1.0	1.0	4.2	3.1
問2〔現在の健康状態〕									
よい	388	2.6	4.4	0.5	0.5	0.3	-	1.3	2.1
まあよい	465	1.9	1.3	0.9	1.1	0.4	0.4	0.4	1.7
ふつう	738	1.4	1.4	1.5	1.4	1.2	0.8	1.6	1.1
あまりよくない	579	1.2	0.2	1.7	1.7	1.9	1.7	1.2	-
よくない	154	0.6	-	3.9	3.2	3.9	5.2	-	-
よい(計)	853	2.2	2.7	0.7	0.8	0.4	0.2	0.8	1.9
よくない(計)	733	1.1	0.1	2.2	2.0	2.3	2.5	1.0	-
問20〔総収入(対象者本人)〕									
0円(なし)	231	3.0	0.9	1.7	2.2	0.4	1.7	0.9	1.3
100万円未満	642	1.6	1.7	1.4	1.7	1.1	1.7	1.2	0.9
100万円以上200万円未満	515	1.6	1.4	1.0	0.8	1.4	0.6	0.8	0.6
200万円以上300万円未満	437	1.1	0.9	1.6	1.4	1.6	1.1	1.1	0.9
300万円以上400万円未満	246	1.6	2.0	1.6	0.8	1.2	0.8	2.0	1.2
400万円以上500万円未満	84	2.4	1.2	1.2	2.4	-	-	-	3.6
500万円以上	148	0.7	2.0	2.0	1.4	2.7	0.7	1.4	1.4
無回答	21	-	4.8	-	-	-	-	-	-
問20〔総収入(含配偶者収入)〕									
0円(なし)	158	2.5	0.6	1.9	3.2	-	1.9	0.6	1.9
100万円未満	263	0.4	1.1	1.5	1.9	0.4	3.0	1.1	0.8
100万円以上200万円未満	411	2.2	1.2	1.2	1.0	1.9	0.5	1.2	0.5
200万円以上300万円未満	494	1.4	1.2	1.2	1.8	1.4	1.0	1.0	0.6
300万円以上400万円未満	444	0.9	1.6	2.0	0.5	1.1	0.9	1.6	1.4
400万円以上500万円未満	207	1.4	1.9	0.5	1.9	0.5	1.4	1.0	1.4
500万円以上	326	2.8	2.1	1.5	0.9	2.1	0.3	0.9	1.5
無回答	21	-	4.8	-	-	-	-	-	-
問21〔総支出〕									
10万円未満	188	0.5	0.5	1.6	2.1	0.5	3.7	0.5	-
10万円以上15万円未満	311	1.9	1.9	1.0	2.6	2.6	0.6	1.6	-
15万円以上20万円未満	384	0.3	0.8	1.6	0.8	0.5	1.3	1.3	1.8
20万円以上25万円未満	493	1.4	2.0	0.4	1.0	1.8	0.6	1.0	1.0
25万円以上30万円未満	308	1.6	0.3	2.3	1.3	1.0	-	1.3	1.9
30万円以上35万円未満	231	1.3	2.2	2.2	0.9	0.4	0.4	0.9	1.7
35万円以上40万円未満	78	5.1	1.3	1.3	-	1.3	2.6	2.6	1.3
40万円以上	148	2.0	3.4	2.0	0.7	2.7	2.0	0.7	0.7
不明・無回答	183	3.8	1.1	1.6	2.7	-	1.6	0.5	-
問25〔最終学歴〕									
新制中学校, 旧制小学校	842	1.1	1.1	1.7	1.7	1.2	1.2	1.4	0.5
新制高校, 旧制中学校・高等女学校	1070	2.1	1.0	1.3	1.2	1.4	1.3	1.0	1.0
新制各種専門学校(新制高校卒業)	81	1.2	1.2	1.2	1.2	-	1.2	-	1.2
新制短大・高専, 旧制高校	116	1.7	5.2	1.7	-	-	-	-	1.7
新制・旧制大学(4年制)以上	212	1.4	3.3	0.9	1.9	1.9	0.5	0.9	2.8
その他	3	-	-	-	-	-	-	33.3	-
問27〔暮らし向き(15歳頃)〕									
大変苦しい	402	1.0	2.0	1.5	1.5	1.2	2.0	0.5	0.2
やや苦しい	518	1.5	1.4	1.0	1.0	1.4	0.4	1.2	1.7
普通	1028	1.7	1.3	1.7	1.4	1.6	1.3	1.1	1.1
ややゆとりがある	288	1.7	1.7	1.7	1.7	-	-	2.1	1.0
大変ゆとりがある	80	3.8	1.3	-	1.3	1.3	2.5	1.3	-
不明	8	-	-	-	12.5	-	12.5	-	-
苦しい(計)	920	1.3	1.6	1.2	1.2	1.3	1.1	0.9	1.1
ゆとりがある(計)	368	2.2	1.6	1.4	1.6	0.3	0.5	1.9	0.8
問28×問29〔同居家族形態〕									
一人暮らし	265	1.1	0.8	1.9	2.3	0.8	0.4	0.4	1.5
夫婦のみ	895	2.0	1.6	1.3	0.9	1.8	0.9	1.3	1.7
それ以外	1164	1.4	1.5	1.4	1.5	0.9	1.5	1.1	0.4

表1-4-1 属性別にみた最も気になる傷病名(4)(Q3-1)

	該当数	自律神経失調症	甲状腺の病気	胃炎・十二指腸炎	難聴	骨折	アレルギー性鼻炎	痛風	骨折以外のけが・やけど
【総数】	2324	0.9	0.8	0.8	0.7	0.7	0.6	0.6	0.6
〔都市規模別〕									
大都市	473	0.2	0.6	1.1	1.3	1.3	1.1	0.8	0.4
中都市	980	1.1	0.9	1.1	0.5	0.5	0.6	0.5	0.5
小都市	556	0.9	0.5	0.2	0.7	0.9	0.2	0.4	0.5
町村	315	1.6	1.3	0.6	0.6	0.3	1.0	0.6	1.0
問1〔性別〕									
男性	1066	0.4	0.5	0.8	0.7	0.5	0.5	1.2	0.4
女性	1258	1.4	1.1	0.8	0.8	1.0	0.8	-	0.7
問1〔年齢〕									
60～64歳	470	2.3	1.7	1.1	0.4	0.2	1.7	1.9	0.4
65～69歳	567	0.7	1.2	0.5	0.9	0.4	0.2	0.4	0.7
70～74歳	563	0.7	-	0.9	0.7	0.5	0.7	0.2	0.5
75～79歳	419	-	0.5	1.0	1.0	1.2	0.5	0.2	0.7
80歳以上	305	1.0	0.7	0.7	0.7	2.0	-	-	0.3
うち85歳以上	87	1.1	-	-	1.1	1.1	-	-	-
問1〔婚姻状況〕									
配偶者あり(同居)	1657	0.8	1.1	1.0	0.8	0.7	0.6	0.8	0.5
配偶者あり(別居-施設を含む)	29	-	-	-	-	-	-	-	-
未婚	57	1.8	-	3.5	-	1.8	1.8	-	-
死別	485	1.2	0.2	0.2	0.6	1.0	0.8	-	0.8
離別	96	2.1	-	-	1.0	-	-	-	1.0
問2〔現在の健康状態〕									
よい	388	0.5	1.8	1.0	0.8	-	1.5	1.5	0.3
まあよい	465	0.9	0.9	0.4	0.6	1.3	0.4	0.4	0.4
ふつう	738	1.1	0.7	0.8	1.1	-	0.5	0.4	0.8
あまりよくない	579	1.0	0.3	1.0	0.5	1.0	0.2	0.3	0.3
よくない	154	1.3	0.6	0.6	-	3.2	1.3	-	1.3
よい(計)	853	0.7	1.3	0.7	0.7	0.7	0.9	0.9	0.4
よくない(計)	733	1.1	0.4	1.0	0.4	1.5	0.4	0.3	0.5
問20〔総収入(対象者本人)〕									
0円(なし)	231	0.4	2.2	1.3	0.4	1.3	0.9	0.4	0.9
100万円未満	642	1.7	0.8	0.9	0.6	0.8	0.9	-	0.6
100万円以上200万円未満	515	1.0	0.4	1.0	1.4	0.4	-	0.8	0.2
200万円以上300万円未満	437	0.5	1.1	0.9	0.7	0.5	0.5	0.5	0.7
300万円以上400万円未満	246	0.4	-	0.4	0.4	0.8	1.2	1.6	0.8
400万円以上500万円未満	84	1.2	-	-	-	1.2	-	2.4	-
500万円以上	148	-	0.7	-	-	1.4	-	-	0.7
無回答	21	4.8	4.8	-	4.8	-	9.5	-	-
問20〔総収入(含配偶者収入)〕									
0円(なし)	158	0.6	1.3	1.9	0.6	1.3	-	0.6	1.3
100万円未満	263	2.3	0.8	0.8	0.8	1.1	1.1	-	0.4
100万円以上200万円未満	411	1.0	-	1.0	1.0	0.5	-	0.5	0.5
200万円以上300万円未満	494	0.8	0.6	0.6	0.6	-	0.6	0.6	0.6
300万円以上400万円未満	444	0.9	0.5	1.4	0.7	0.9	0.5	0.5	0.5
400万円以上500万円未満	207	-	1.4	0.5	0.5	1.4	1.0	1.9	1.0
500万円以上	326	0.6	1.8	-	0.6	0.9	0.9	0.3	0.3
無回答	21	4.8	4.8	-	4.8	-	9.5	-	-
問21〔総支出〕									
10万円未満	188	1.6	0.5	1.6	0.5	2.1	-	-	-
10万円以上15万円未満	311	2.3	0.3	0.3	1.3	0.3	0.6	-	0.6
15万円以上20万円未満	384	0.3	0.3	1.3	0.8	0.3	0.5	0.3	0.8
20万円以上25万円未満	493	0.8	0.8	1.2	1.0	0.8	0.8	0.6	0.4
25万円以上30万円未満	308	1.0	1.3	1.0	0.6	0.6	0.3	1.6	0.3
30万円以上35万円未満	231	1.7	0.9	0.4	-	0.4	0.4	0.4	1.7
35万円以上40万円未満	78	-	2.6	-	-	1.3	-	1.3	-
40万円以上	148	-	2.0	-	1.4	0.7	1.4	0.7	-
不明・無回答	183	-	0.5	-	-	1.1	1.6	0.5	0.5
問25〔最終学歴〕									
新制中学校, 旧制小学校	842	1.1	0.6	1.1	0.7	1.3	0.5	-	0.7
新制高校, 旧制中学校・高等女学校	1070	0.9	1.0	0.8	0.7	0.2	0.7	0.7	0.4
新制各種専門学校(新制高校卒業)	81	-	-	-	-	-	-	-	-
新制短大・高専, 旧制高校	116	2.6	1.7	-	1.7	1.7	2.6	-	-
新制・旧制大学(4年制)以上	212	-	0.5	0.5	0.5	0.9	-	2.4	1.4
その他	3	-	-	-	-	-	-	-	-
問27〔暮らし向き(15歳頃)〕									
大変苦しい	402	1.0	0.2	0.5	1.0	0.2	1.0	0.7	0.5
やや苦しい	518	0.6	0.6	0.8	0.8	0.8	0.2	0.6	0.6
普通	1028	1.1	1.1	1.1	0.9	1.0	0.8	0.6	0.6
ややゆとりがある	288	1.4	1.4	0.7	-	0.7	0.3	0.3	0.3
大変ゆとりがある	80	-	-	-	-	-	1.3	-	1.3
不明	8	-	-	-	-	-	-	-	-
苦しい(計)	920	0.8	0.4	0.7	0.9	0.5	0.5	0.7	0.5
ゆとりがある(計)	368	1.1	1.1	0.5	-	0.5	0.5	0.3	0.5
問28×問29〔同居家族形態〕									
一人暮らし	265	2.3	-	0.4	-	-	0.8	-	1.1
夫婦のみ	895	0.8	1.2	0.6	0.7	0.8	0.9	0.8	0.4
それ以外	1164	0.8	0.7	1.1	0.9	0.9	0.4	0.5	0.5

表1-4-1 属性別にみた最も気になる傷病名(5)(Q3-1)

	該当数	胆石症・胆のう炎	総合失調症(精神分裂病)等	接触皮膚炎(かぶれ)	貧血・血液の病気	アトピー性皮膚炎	肥満症	中耳炎	じんま疹
【総数】	2324	0.5	0.4	0.4	0.4	0.3	0.2	0.2	0.2
(都市規模別)									
大都市	473	0.4	0.2	0.4	0.6	0.4	-	0.4	-
中都市	980	0.5	0.3	0.4	0.3	0.1	0.2	0.2	0.3
小都市	556	0.5	0.7	0.4	0.5	0.5	0.2	-	-
町村	315	0.6	0.6	0.3	-	-	0.6	-	0.3
問1〔性別〕									
男性	1066	0.6	0.2	0.7	0.4	0.3	0.2	0.2	0.3
女性	1258	0.5	0.6	0.2	0.4	0.2	0.2	0.2	0.1
問1〔年齢〕									
60～64歳	470	0.4	0.9	0.4	0.2	0.2	0.4	0.2	0.6
65～69歳	567	0.5	0.9	0.5	0.2	0.7	0.2	0.2	0.2
70～74歳	563	0.2	0.2	0.5	1.1	0.2	0.4	-	-
75～79歳	419	1.0	-	0.2	-	-	-	0.5	-
80歳以上	305	0.7	-	-	0.3	-	-	-	-
うち85歳以上	87	1.1	-	-	1.1	-	-	-	-
問1〔婚姻状況〕									
配偶者あり(同居)	1657	0.6	0.2	0.4	0.4	0.2	0.2	0.2	0.2
配偶者あり(別居-施設を含む)	29	-	-	-	-	-	-	-	-
未婚	57	-	7.0	1.8	-	-	-	-	-
死別	485	0.2	0.2	0.2	0.6	0.4	0.4	0.2	-
離別	96	1.0	2.1	-	-	-	-	-	-
問2〔現在の健康状態〕									
よい	388	0.3	0.5	1.0	-	1.0	-	0.3	0.3
まあよい	465	0.2	0.4	0.4	0.6	-	0.2	-	0.2
ふつう	738	0.5	0.3	0.4	0.5	0.1	0.4	0.4	0.3
あまりよくない	579	1.0	0.3	-	0.3	0.2	0.2	-	-
よくない	154	-	1.3	-	-	-	-	-	-
よい(計)	853	0.2	0.5	0.7	0.4	0.5	0.1	0.1	0.2
よくない(計)	733	0.8	0.5	-	0.3	0.1	0.1	-	-
問20〔総収入(対象者本人)〕									
0円(なし)	231	1.3	0.4	-	-	0.4	-	0.9	0.4
100万円未満	642	0.6	1.1	0.2	0.3	0.3	0.2	-	-
100万円以上200万円未満	515	0.4	0.2	0.4	0.8	0.2	0.2	-	-
200万円以上300万円未満	437	-	0.2	0.2	0.7	0.2	0.5	0.5	0.5
300万円以上400万円未満	246	1.2	-	0.8	-	0.4	-	-	-
400万円以上500万円未満	84	-	-	-	-	-	1.2	-	-
500万円以上	148	-	-	2.0	-	-	-	-	0.7
無回答	21	-	-	-	-	-	-	-	-
問20〔総収入(含配偶者収入)〕									
0円(なし)	158	1.3	0.6	-	-	0.6	-	0.6	-
100万円未満	263	0.8	1.9	0.4	0.4	0.8	-	-	-
100万円以上200万円未満	411	0.7	0.2	0.5	0.5	0.2	0.2	-	-
200万円以上300万円未満	494	-	-	0.2	1.0	0.2	0.4	-	0.4
300万円以上400万円未満	444	0.7	0.5	0.2	-	-	-	0.5	-
400万円以上500万円未満	207	0.5	-	0.5	0.5	-	-	-	-
500万円以上	326	0.3	0.3	0.9	-	0.3	0.6	0.3	0.6
無回答	21	-	-	-	-	-	-	-	-
問21〔総支出〕									
10万円未満	188	0.5	2.7	-	0.5	0.5	-	-	-
10万円以上15万円未満	311	0.3	0.3	0.6	0.6	0.3	-	-	0.3
15万円以上20万円未満	384	0.5	-	0.5	0.8	-	0.5	-	-
20万円以上25万円未満	493	0.2	0.2	-	-	0.2	0.2	0.4	-
25万円以上30万円未満	308	1.0	0.3	0.6	0.3	0.3	-	0.3	0.3
30万円以上35万円未満	231	0.9	-	0.9	-	0.4	0.4	0.4	-
35万円以上40万円未満	78	2.6	1.3	-	-	-	-	-	1.3
40万円以上	148	-	-	-	0.7	-	-	-	-
不明・無回答	183	-	0.5	0.5	0.5	0.5	0.5	-	0.5
問25〔最終学歴〕									
新制中学校, 旧制小学校	842	0.2	0.8	0.5	0.8	0.4	0.1	-	-
新制高校, 旧制中学校・高等女学校	1070	0.7	0.3	0.2	0.2	0.1	0.4	0.3	0.3
新制各種専門学校(新制高校卒業)	81	2.5	-	-	-	-	-	1.2	-
新制短大・高専, 旧制高校	116	-	-	0.9	-	-	-	-	-
新制・旧制大学(4年制)以上	212	0.5	-	0.9	-	0.9	-	-	0.5
その他	3	-	-	-	-	-	-	-	-
問27〔暮らし向き(15歳頃)〕									
大変苦しい	402	0.5	-	0.2	0.7	-	-	0.2	-
やや苦しい	518	0.6	0.8	0.8	0.4	0.2	-	-	0.4
普通	1028	0.5	0.3	0.4	0.3	0.3	0.3	0.3	0.1
ややゆとりがある	288	0.3	0.7	-	0.3	0.3	0.7	-	0.3
大変ゆとりがある	80	1.3	1.3	-	-	1.3	-	-	-
不明	8	-	-	-	-	-	-	-	-
苦しい(計)	920	0.5	0.4	0.5	0.5	0.1	-	0.1	0.2
ゆとりがある(計)	368	0.5	0.8	-	0.3	0.5	0.5	-	0.3
問28×問29〔同居家族形態〕									
一人暮らし	265	0.4	1.9	-	0.4	-	0.4	-	-
夫婦のみ	895	0.4	0.2	0.3	-	0.1	0.1	0.3	0.3
それ以外	1164	0.6	0.3	0.5	0.7	0.4	0.3	0.1	0.1

表 1-4-1 属性別にみた最も気になる傷病名(6)(Q3-1)

	該当数	閉経期又は閉経後障害	急性鼻炎 頭炎(かぜ)	脱毛症	その他	不明
【総数】	2324	0.2	0.1	-	2.9	0.6
〔都市規模別〕						
大都市	473	-	-	-	3.0	0.6
中都市	980	0.1	0.1	-	2.8	0.6
小都市	556	0.4	-	-	3.2	0.7
町村	315	0.3	0.6	-	2.5	0.3
問1〔性別〕						
男性	1066	-	0.1	-	2.7	0.8
女性	1258	0.3	0.2	-	3.0	0.4
問1〔年齢〕						
60～64歳	470	0.4	-	-	4.0	1.1
65～69歳	567	-	-	-	1.9	0.5
70～74歳	563	0.2	0.2	-	2.7	0.7
75～79歳	419	0.2	-	-	4.3	0.2
80歳以上	305	-	0.7	-	1.3	0.3
うち85歳以上	87	-	1.1	-	1.1	-
問1〔婚姻状況〕						
配偶者あり(同居)	1657	0.1	0.1	-	2.4	0.6
配偶者あり(別居-施設を含む)	29	-	-	-	10.3	-
未婚	57	1.8	-	-	3.5	-
死別	485	-	0.2	-	3.7	0.6
離別	96	1.0	-	-	5.2	1.0
問2〔現在の健康状態〕						
よい	388	0.3	-	-	3.1	0.3
まあよい	465	0.2	-	-	1.3	0.6
ふつう	738	0.3	0.4	-	1.9	0.8
あまりよくない	579	-	-	-	4.1	0.7
よくない	154	-	-	-	7.1	-
よい(計)	853	0.2	-	-	2.1	0.5
よくない(計)	733	-	-	-	4.8	0.5
問20〔総収入(対象者本人)〕						
0円(なし)	231	-	0.4	-	1.7	0.9
100万円未満	642	0.3	0.2	-	3.6	0.8
100万円以上200万円未満	515	0.2	-	-	2.3	0.2
200万円以上300万円未満	437	0.2	0.2	-	3.9	0.2
300万円以上400万円未満	246	-	-	-	1.6	0.4
400万円以上500万円未満	84	-	-	-	2.4	1.2
500万円以上	148	-	-	-	2.7	1.4
無回答	21	-	-	-	4.8	4.8
問20〔総収入(含配偶者収入)〕						
0円(なし)	158	-	0.6	-	1.3	1.3
100万円未満	263	-	-	-	3.4	-
100万円以上200万円未満	411	0.2	-	-	3.9	1.0
200万円以上300万円未満	494	0.4	0.2	-	4.0	0.2
300万円以上400万円未満	444	0.2	0.2	-	1.8	0.2
400万円以上500万円未満	207	-	-	-	1.9	0.5
500万円以上	326	-	-	-	2.1	1.2
無回答	21	-	-	-	4.8	4.8
問21〔総支出〕						
10万円未満	188	0.5	-	-	3.2	1.1
10万円以上15万円未満	311	-	-	-	3.5	1.0
15万円以上20万円未満	384	0.3	-	-	3.9	-
20万円以上25万円未満	493	0.2	0.4	-	2.6	0.4
25万円以上30万円未満	308	0.3	-	-	1.3	0.3
30万円以上35万円未満	231	-	-	-	2.6	1.3
35万円以上40万円未満	78	-	-	-	2.6	1.3
40万円以上	148	-	-	-	4.7	-
不明・無回答	183	-	0.5	-	1.6	1.1
問25〔最終学歴〕						
新制中学校, 旧制小学校	842	0.1	0.4	-	2.6	0.7
新制高校, 旧制中学校・高等女学校	1070	0.3	-	-	3.5	0.5
新制各種専門学校(新制高校卒業)	81	-	-	-	2.5	1.2
新制短大・高専, 旧制高校	116	-	-	-	3.4	-
新制・旧制大学(4年制)以上	212	-	-	-	0.9	0.9
その他	3	-	-	-	-	-
問27〔暮らし向き(15歳頃)〕						
大変苦しい	402	-	0.2	-	3.7	0.2
やや苦しい	518	0.2	-	-	2.3	1.4
普通	1028	0.3	0.2	-	2.9	0.6
ややゆとりがある	288	-	-	-	1.7	-
大変ゆとりがある	80	-	-	-	6.3	-
不明	8	-	-	-	-	-
苦しい(計)	920	0.1	0.1	-	2.9	0.9
ゆとりがある(計)	368	-	-	-	2.7	-
問28×問29〔同居家族形態〕						
一人暮らし	265	0.4	-	-	3.0	0.4
夫婦のみ	895	0.2	0.2	-	2.6	0.7
それ以外	1164	0.1	0.1	-	3.1	0.6