

## 6 日常的楽しみ

### (1) 普段の楽しみ (Q33)

普段の生活でどのようなことを楽しみにしているかをみると、「テレビ、ラジオ」が79.3%と最も高く、次いで「新聞、雑誌」が49.6%、「仲間と集まったり、親しい友人、同じ趣味の人との交際」35.6%、「家族との団らん、孫と遊ぶ」33.4%、「食事、飲食」32.8%、「旅行」が32.0%等の順となっている。

前回調査(平成16年)と比較すると、「食事、飲食」と答えた人が10.0ポイント増え、その他に「買物、ウインドウショッピング」が5.7ポイント、「新聞、雑誌」が5.4ポイント高くなっている。

都市規模別にみると、「新聞、雑誌」、「食事、飲食」、「旅行」、「買物、ウインドウショッピング」、「ビデオ、CD(レコード)鑑賞など」は、都市規模が大きいほど割合が高く、「特になし」は都市規模が小さいほど高くなっている。

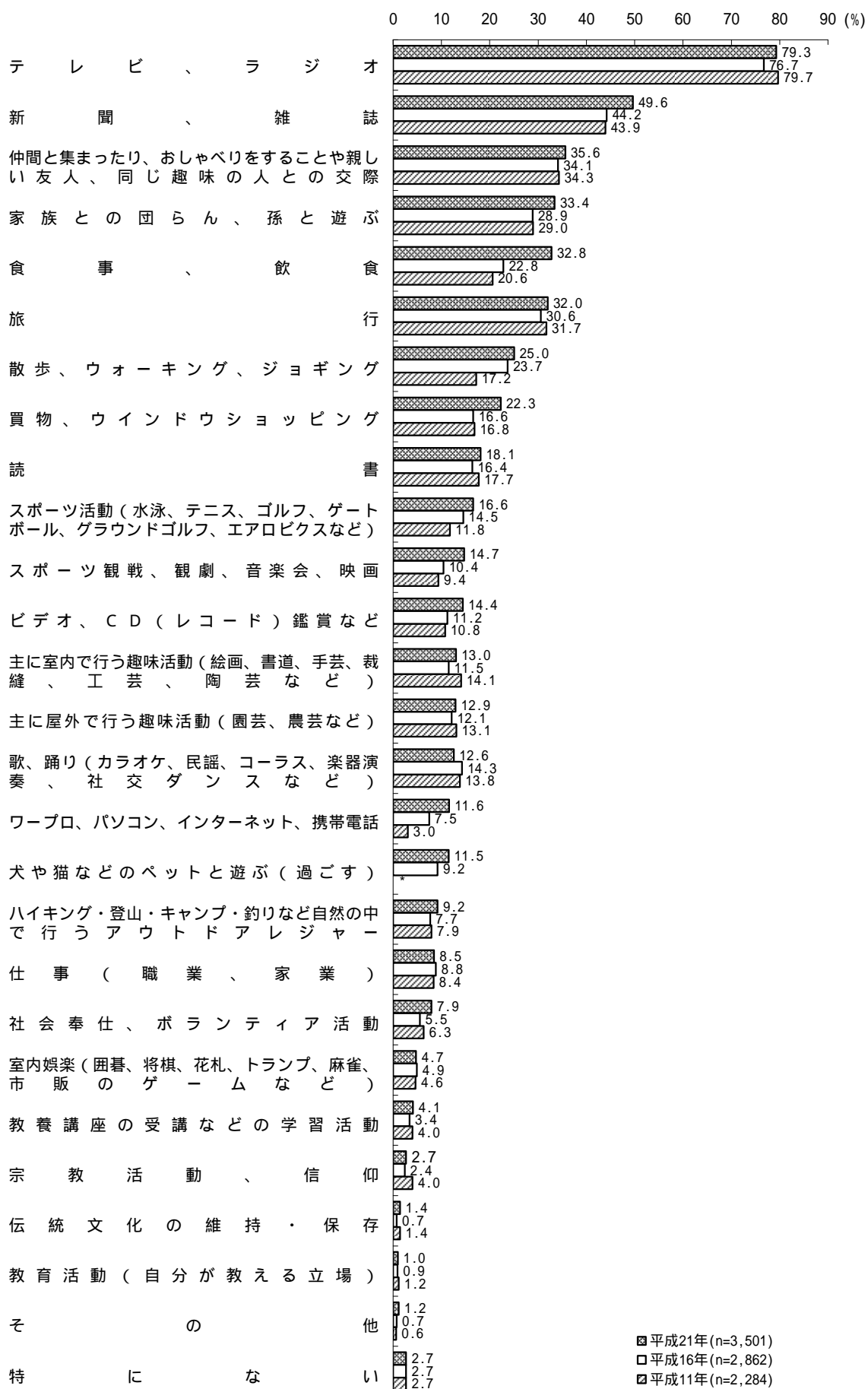
性別にみると、「新聞、雑誌」(男性54.5%、女性45.6%)、「スポーツ活動(水泳、テニス、ゴルフ、ゲートボール、グラウンドゴルフ、エアロビクスなど)」(男性21.3%、女性12.7%)、「ワープロ、パソコン、インターネット、携帯電話」(男性15.6%、女性8.2%)、「ハイキング・登山・キャンプ・釣りなど自然の中で行うアウトドアレジャー」(男性14.2%、女性5.1%)は男性の割合が高く、「仲間と集まったり、親しい友人、同じ趣味の人との交際」(男性25.1%、女性44.3%)、「食事、飲食」(男性29.0%、女性36.0%)、「買物、ウインドウショッピング」(男性12.5%、女性30.4%)、「主に室内で行う趣味活動(絵画、書道、手芸、裁縫、工芸、陶芸など)」(男性6.9%、女性18.0%)は女性の割合が低くなっている。

年齢階級別にみると、「仲間と集まったり、親しい友人、同じ趣味の人との交際」、「旅行」、「買物、ウインドウショッピング」、「読書」、「スポーツ活動(水泳、テニス、ゴルフ、ゲートボール、グラウンドゴルフ、エアロビクスなど)」、「ワープロ、パソコン、インターネット、携帯電話」、「犬や猫などのペットと遊ぶ(過ごす)」、「ハイキング・登山・キャンプ・釣りなど自然の中で行うアウトドアレジャー」、「仕事(職業、家業)」は年齢が低いほど割合が高くなっている。

現在の就業形態別にみると、「仕事(職業、家業)」は、「自営(計)」で23.6%と割合が高くなっている。

社会参加活動の有無別にみると、「参加している」で、「仲間と集まったり、親しい友人、同じ趣味の人との交際」(52.0%)、「旅行」(45.4%)、「散歩、ウォーキング、ジョギング」(33.8%)、「スポーツ活動(水泳、テニス、ゴルフ、ゲートボール、グラウンドゴルフ、エアロビクスなど)」(33.1%)、「主に室内で行う趣味活動(絵画、書道、手芸、裁縫、工芸、陶芸など)」(21.6%)、「歌、踊り(カラオケ、民謡、コーラス、楽器演奏、社交ダンスなど)」(21.5%)、「社会奉仕、ボランティア活動」(18.9%)の割合が高くなっている。

図 33 普段の楽しみ (Q33)



(注) \*は調査時に選択肢がなく、データが存在しないもの。

表 33 普段の楽しみ (Q33)

|                | 総数    | テレビ、ラジオ | 新聞、雑誌 | 仲間と集まったり、親しい友人、同じ趣味の人との交際 | 家族との団らん、孫と遊ぶ | 食事、飲食 | 旅行   | 散歩、ウォーキング、ジョギング | 買物、ウインドウショッピング | 読書   | スポーツ活動(水泳、テニス、ゴルフ、ゲートボール、グラウンドゴルフ、エアロビクスなど) |
|----------------|-------|---------|-------|---------------------------|--------------|-------|------|-----------------|----------------|------|---------------------------------------------|
|                | 人     | %       | %     | %                         | %            | %     | %    | %               | %              | %    | %                                           |
| 総数             | 3,501 | 79.3    | 49.6  | 35.6                      | 33.4         | 32.8  | 32.0 | 25.0            | 22.3           | 18.1 | 16.6                                        |
| 〔都市規模〕         |       |         |       |                           |              |       |      |                 |                |      |                                             |
| 大都市            | 799   | 81.7    | 55.1  | 35.2                      | 34.5         | 38.4  | 35.2 | 29.2            | 27.3           | 26.4 | 18.0                                        |
| 人口10万以上の市      | 1,368 | 82.6    | 52.4  | 37.6                      | 35.5         | 35.4  | 33.9 | 26.2            | 23.0           | 18.6 | 17.4                                        |
| 人口10万未満の市      | 883   | 75.1    | 42.7  | 34.4                      | 31.6         | 29.1  | 29.2 | 20.8            | 19.3           | 12.6 | 14.0                                        |
| 郡部(町村)         | 451   | 73.6    | 44.8  | 32.8                      | 28.4         | 22.6  | 25.9 | 22.2            | 17.5           | 13.1 | 16.6                                        |
| 〔性別〕           |       |         |       |                           |              |       |      |                 |                |      |                                             |
| 男性             | 1,581 | 79.5    | 54.5  | 25.1                      | 30.7         | 29.0  | 29.0 | 28.1            | 12.5           | 17.5 | 21.3                                        |
| 女性             | 1,920 | 79.2    | 45.6  | 44.3                      | 35.6         | 36.0  | 34.4 | 22.5            | 30.4           | 18.7 | 12.7                                        |
| 〔年齢別〕          |       |         |       |                           |              |       |      |                 |                |      |                                             |
| 60～64歳         | 890   | 74.8    | 46.6  | 38.4                      | 38.0         | 38.3  | 39.7 | 26.3            | 28.3           | 22.6 | 20.4                                        |
| 65～69歳         | 880   | 81.0    | 53.9  | 38.2                      | 38.1         | 36.9  | 38.0 | 28.9            | 26.1           | 17.5 | 20.2                                        |
| 70～74歳         | 723   | 80.8    | 51.7  | 35.5                      | 29.5         | 29.6  | 30.6 | 28.1            | 20.6           | 17.6 | 17.3                                        |
| 75～79歳         | 564   | 81.7    | 49.3  | 34.6                      | 30.1         | 26.8  | 25.2 | 22.9            | 18.4           | 16.1 | 11.5                                        |
| 80～84歳         | 312   | 80.1    | 42.6  | 27.9                      | 25.0         | 24.0  | 17.3 | 12.2            | 11.2           | 14.1 | 8.0                                         |
| 85歳以上          | 132   | 78.8    | 47.0  | 23.5                      | 26.5         | 33.3  | 12.1 | 13.6            | 9.1            | 13.6 | 4.5                                         |
| 〔現在の就業形態〕      |       |         |       |                           |              |       |      |                 |                |      |                                             |
| 農林漁業           | 203   | 76.4    | 47.8  | 40.4                      | 37.9         | 31.5  | 35.0 | 13.8            | 18.2           | 7.9  | 11.3                                        |
| 自営業            | 406   | 72.2    | 46.6  | 38.4                      | 32.0         | 32.3  | 35.5 | 20.0            | 20.7           | 18.0 | 18.2                                        |
| 常勤の被雇用者        | 214   | 81.8    | 50.9  | 24.8                      | 38.3         | 39.3  | 34.1 | 20.6            | 16.8           | 23.8 | 20.6                                        |
| 会社等の役員         | 68    | 72.1    | 55.9  | 30.9                      | 42.6         | 38.2  | 44.1 | 30.9            | 23.5           | 26.5 | 32.4                                        |
| 契約・派遣・臨時・パート   | 314   | 75.5    | 47.8  | 38.9                      | 33.4         | 35.0  | 39.8 | 24.5            | 27.7           | 17.2 | 16.2                                        |
| シルバー人材センター業務請負 | 55    | 78.2    | 63.6  | 40.0                      | 29.1         | 40.0  | 41.8 | 32.7            | 16.4           | 21.8 | 27.3                                        |
| 内職             | 18    | 88.9    | 38.9  | 38.9                      | 22.2         | 16.7  | 27.8 | 22.2            | 5.6            | 11.1 | -                                           |
| その他            | 9     | 66.7    | 55.6  | 22.2                      | 22.2         | 22.2  | 44.4 | 22.2            | 33.3           | -    | 11.1                                        |
| 仕事はしていない       | 2,214 | 81.5    | 50.0  | 35.4                      | 32.7         | 32.0  | 29.1 | 27.1            | 23.0           | 18.5 | 15.9                                        |
| 自営(計)          | 609   | 73.6    | 47.0  | 39.1                      | 34.0         | 32.0  | 35.3 | 17.9            | 19.9           | 14.6 | 15.9                                        |
| 被用者(計)         | 528   | 78.0    | 49.1  | 33.1                      | 35.4         | 36.7  | 37.5 | 22.9            | 23.3           | 19.9 | 18.0                                        |
| 仕事あり(計)        | 1,287 | 75.7    | 49.0  | 36.1                      | 34.6         | 34.3  | 36.9 | 21.4            | 21.2           | 17.6 | 17.9                                        |
| 仕事なし(計)        | 2,214 | 81.5    | 50.0  | 35.4                      | 32.7         | 32.0  | 29.1 | 27.1            | 23.0           | 18.5 | 15.9                                        |
| 〔社会参加活動の有無〕    |       |         |       |                           |              |       |      |                 |                |      |                                             |
| 参加している         | 1,253 | 79.2    | 56.7  | 52.0                      | 38.3         | 38.1  | 45.4 | 33.8            | 27.3           | 24.2 | 33.1                                        |
| 参加していない        | 2,247 | 79.4    | 45.6  | 26.6                      | 30.7         | 29.9  | 24.5 | 20.2            | 19.6           | 14.7 | 7.4                                         |

|                | 総数    | スポーツ観戦、観劇、音楽会、映画 | ビデオ、CD(レコード)鑑賞など | 主に室内で行う趣味活動(絵画、書道、手芸、裁縫、工芸、陶芸など) | 主に屋外で行う趣味活動(園芸、農芸など) | 歌、踊り(カラオケ、民謡、コーラス、楽器演奏、社交ダンスなど) | ワープロ、パソコン、インターネット、携帯電話 | 犬や猫などのペットと遊ぶ(過ごす) | ハイキング・登山・キャンプ・釣りなど自然の中で行うアウトドアレジャー | 仕事(職業、家業) | 社会奉仕、ボランティア活動 |
|----------------|-------|------------------|------------------|----------------------------------|----------------------|---------------------------------|------------------------|-------------------|------------------------------------|-----------|---------------|
|                | 人     | %                | %                | %                                | %                    | %                               | %                      | %                 | %                                  | %         |               |
| 総数             | 3,501 | 14.7             | 14.4             | 13.0                             | 12.9                 | 12.6                            | 11.6                   | 11.5              | 9.2                                | 8.5       | 7.9           |
| 〔都市規模〕         |       |                  |                  |                                  |                      |                                 |                        |                   |                                    |           |               |
| 大都市            | 799   | 19.1             | 18.8             | 14.3                             | 10.5                 | 11.9                            | 14.4                   | 9.8               | 10.6                               | 7.9       | 7.6           |
| 人口10万以上の市      | 1,368 | 14.3             | 16.7             | 14.8                             | 13.5                 | 13.8                            | 12.8                   | 11.3              | 9.5                                | 8.8       | 8.7           |
| 人口10万未満の市      | 883   | 12.0             | 9.5              | 9.2                              | 12.9                 | 10.4                            | 7.9                    | 12.9              | 9.2                                | 9.3       | 6.5           |
| 郡部(町村)         | 451   | 13.1             | 9.5              | 12.6                             | 15.1                 | 14.2                            | 10.0                   | 12.4              | 6.0                                | 7.3       | 8.9           |
| 〔性別〕           |       |                  |                  |                                  |                      |                                 |                        |                   |                                    |           |               |
| 男性             | 1,581 | 18.1             | 16.0             | 6.9                              | 13.7                 | 10.6                            | 15.6                   | 11.9              | 14.2                               | 12.1      | 10.4          |
| 女性             | 1,920 | 11.9             | 13.1             | 18.0                             | 12.2                 | 14.2                            | 8.2                    | 11.2              | 5.1                                | 5.5       | 5.9           |
| 〔年齢別〕          |       |                  |                  |                                  |                      |                                 |                        |                   |                                    |           |               |
| 60～64歳         | 890   | 19.8             | 20.0             | 16.3                             | 15.3                 | 12.0                            | 17.2                   | 14.9              | 14.3                               | 11.6      | 6.9           |
| 65～69歳         | 880   | 16.1             | 17.5             | 13.0                             | 14.0                 | 14.5                            | 13.5                   | 13.8              | 12.5                               | 9.9       | 10.5          |
| 70～74歳         | 723   | 15.1             | 13.1             | 10.5                             | 13.4                 | 14.5                            | 9.8                    | 10.4              | 8.0                                | 7.9       | 9.3           |
| 75～79歳         | 564   | 11.3             | 10.5             | 12.1                             | 8.7                  | 12.4                            | 7.8                    | 7.6               | 3.9                                | 5.7       | 7.6           |
| 80～84歳         | 312   | 4.8              | 4.2              | 11.9                             | 11.9                 | 8.0                             | 5.1                    | 7.4               | 1.9                                | 5.1       | 3.5           |
| 85歳以上          | 132   | 6.1              | 4.5              | 10.6                             | 6.8                  | 3.8                             | 1.5                    | 6.1               | -                                  | 2.3       | 2.3           |
| 〔現在の就業形態〕      |       |                  |                  |                                  |                      |                                 |                        |                   |                                    |           |               |
| 農林漁業           | 203   | 9.4              | 3.9              | 7.9                              | 13.8                 | 9.4                             | 4.9                    | 12.3              | 5.4                                | 25.6      | 8.9           |
| 自営業            | 406   | 15.3             | 15.8             | 11.1                             | 10.1                 | 13.1                            | 11.8                   | 14.3              | 12.8                               | 22.7      | 9.9           |
| 常勤の被雇用者        | 214   | 23.4             | 22.0             | 7.0                              | 12.6                 | 11.7                            | 18.2                   | 15.4              | 15.0                               | 18.2      | 5.1           |
| 会社等の役員         | 68    | 23.5             | 20.6             | 19.1                             | 14.7                 | 8.8                             | 29.4                   | 13.2              | 17.6                               | 26.5      | 7.4           |
| 契約・派遣・臨時・パート   | 314   | 15.0             | 16.6             | 14.0                             | 13.1                 | 12.4                            | 13.1                   | 11.5              | 13.4                               | 16.6      | 8.0           |
| シルバー人材センター業務請負 | 55    | 18.2             | 10.9             | 7.3                              | 14.5                 | 21.8                            | 25.5                   | 21.8              | 18.2                               | 18.2      | 25.5          |
| 内職             | 18    | 5.6              | 11.1             | 16.7                             | -                    | 22.2                            | 5.6                    | 11.1              | 11.1                               | 11.1      | 5.6           |
| その他            | 9     | 22.2             | 33.3             | 11.1                             | 22.2                 | 11.1                            | 11.1                   | 22.2              | 22.2                               | 11.1      | 11.1          |
| 仕事はしていない       | 2,214 | 13.9             | 14.0             | 14.1                             | 13.3                 | 12.7                            | 10.4                   | 10.2              | 7.2                                | 1.4       | 7.3           |
| 自営(計)          | 609   | 13.3             | 11.8             | 10.0                             | 11.3                 | 11.8                            | 9.5                    | 13.6              | 10.3                               | 23.6      | 9.5           |
| 被用者(計)         | 528   | 18.4             | 18.8             | 11.2                             | 12.9                 | 12.1                            | 15.2                   | 13.1              | 14.0                               | 17.2      | 6.8           |
| 仕事あり(計)        | 1,287 | 16.1             | 15.2             | 11.0                             | 12.2                 | 12.4                            | 13.5                   | 13.8              | 12.7                               | 20.7      | 8.9           |
| 仕事なし(計)        | 2,214 | 13.9             | 14.0             | 14.1                             | 13.3                 | 12.7                            | 10.4                   | 10.2              | 7.2                                | 1.4       | 7.3           |
| 〔社会参加活動の有無〕    |       |                  |                  |                                  |                      |                                 |                        |                   |                                    |           |               |
| 参加している         | 1,253 | 21.5             | 18.8             | 21.6                             | 17.4                 | 21.5                            | 18.4                   | 12.3              | 14.8                               | 10.5      | 18.9          |
| 参加していない        | 2,247 | 10.9             | 12.0             | 8.1                              | 10.3                 | 7.6                             | 7.8                    | 11.1              | 6.1                                | 7.4       | 1.8           |

表 33 普段の楽しみ (Q33) (続き)

|                | 総数    | 室内娯楽<br>(囲碁、将<br>棋、花札、<br>トランプ、<br>麻雀、市販<br>のゲームな<br>ど) | 教養講座<br>の受講な<br>どの学習<br>活動 | 宗教活<br>動、信仰 | 伝統文化<br>の維持・<br>保存 | 教育活動<br>(自分が<br>教える立<br>場) | その他 | 特にな<br>い | 回答計   |
|----------------|-------|---------------------------------------------------------|----------------------------|-------------|--------------------|----------------------------|-----|----------|-------|
|                | 人     | %                                                       | %                          | %           | %                  | %                          | %   | %        | %     |
| 総数             | 3,501 | 4.7                                                     | 4.1                        | 2.7         | 1.4                | 1.0                        | 1.2 | 2.7      | 478.9 |
| 〔都市規模〕         |       |                                                         |                            |             |                    |                            |     |          |       |
| 大都市            | 799   | 4.8                                                     | 4.9                        | 3.9         | 1.3                | 0.9                        | 1.1 | 1.6      | 524.3 |
| 人口10万以上の市      | 1,368 | 5.3                                                     | 4.5                        | 2.7         | 1.5                | 1.0                        | 1.0 | 2.3      | 505.3 |
| 人口10万未満の市      | 883   | 4.5                                                     | 3.2                        | 1.5         | 1.5                | 1.1                        | 1.2 | 3.1      | 424.7 |
| 郡部(町村)         | 451   | 3.1                                                     | 3.1                        | 3.1         | 1.3                | 0.7                        | 1.8 | 5.3      | 425.1 |
| 〔性別〕           |       |                                                         |                            |             |                    |                            |     |          |       |
| 男性             | 1,581 | 8.4                                                     | 4.2                        | 2.2         | 2.3                | 1.1                        | 1.4 | 2.8      | 479.3 |
| 女性             | 1,920 | 1.7                                                     | 4.0                        | 3.1         | 0.6                | 0.8                        | 1.0 | 2.7      | 478.6 |
| 〔年齢別〕          |       |                                                         |                            |             |                    |                            |     |          |       |
| 60～64歳         | 890   | 4.2                                                     | 4.4                        | 2.7         | 1.3                | 1.0                        | 0.9 | 2.8      | 539.0 |
| 65～69歳         | 880   | 5.6                                                     | 3.5                        | 2.3         | 1.7                | 1.4                        | 0.8 | 1.4      | 530.6 |
| 70～74歳         | 723   | 5.0                                                     | 5.3                        | 3.2         | 1.4                | 0.8                        | 0.8 | 2.1      | 471.8 |
| 75～79歳         | 564   | 4.3                                                     | 4.4                        | 2.1         | 1.2                | 0.9                        | 1.4 | 4.1      | 422.7 |
| 80～84歳         | 312   | 4.5                                                     | 3.2                        | 3.2         | 1.3                | 0.6                        | 1.9 | 4.5      | 345.5 |
| 85歳以上          | 132   | 3.8                                                     | -                          | 4.5         | 0.8                | -                          | 5.3 | 4.5      | 325.0 |
| 〔現在の就業形態〕      |       |                                                         |                            |             |                    |                            |     |          |       |
| 農林漁業           | 203   | 1.0                                                     | 1.5                        | 3.4         | 2.5                | 1.0                        | 1.0 | 3.9      | 436.0 |
| 自営業            | 406   | 4.4                                                     | 2.7                        | 2.7         | 2.7                | 2.2                        | 1.2 | 3.2      | 489.7 |
| 常勤の被雇用者        | 214   | 4.7                                                     | 3.3                        | 1.9         | 0.9                | 0.5                        | 0.9 | 2.3      | 514.0 |
| 会社等の役員         | 68    | 8.8                                                     | 5.9                        | 8.8         | 4.4                | 1.5                        | -   | 4.4      | 611.8 |
| 契約・派遣・臨時・パート   | 314   | 5.1                                                     | 4.1                        | 1.6         | 1.0                | 1.6                        | 1.3 | 2.5      | 506.7 |
| シルバー人材センター業務請負 | 55    | 9.1                                                     | 3.6                        | 1.8         | 3.6                | 1.8                        | -   | -        | 592.7 |
| 内職             | 18    | -                                                       | 5.6                        | 5.6         | -                  | -                          | -   | 5.6      | 388.9 |
| その他            | 9     | 11.1                                                    | -                          | -           | -                  | -                          | -   | -        | 488.9 |
| 仕事はしていない       | 2,214 | 4.8                                                     | 4.6                        | 2.7         | 1.0                | 0.7                        | 1.3 | 2.6      | 467.4 |
| 自営(計)          | 609   | 3.3                                                     | 2.3                        | 3.0         | 2.6                | 1.8                        | 1.1 | 3.4      | 471.8 |
| 被用者(計)         | 528   | 4.9                                                     | 3.8                        | 1.7         | 0.9                | 1.1                        | 1.1 | 2.5      | 509.7 |
| 仕事あり(計)        | 1,287 | 4.5                                                     | 3.2                        | 2.7         | 2.0                | 1.5                        | 1.0 | 3.0      | 498.8 |
| 仕事なし(計)        | 2,214 | 4.8                                                     | 4.6                        | 2.7         | 1.0                | 0.7                        | 1.3 | 2.6      | 467.4 |
| 〔社会参加活動の有無〕    |       |                                                         |                            |             |                    |                            |     |          |       |
| 参加している         | 1,253 | 7.2                                                     | 8.7                        | 4.0         | 2.6                | 2.3                        | 0.7 | 0.5      | 629.8 |
| 参加していない        | 2,247 | 3.3                                                     | 1.5                        | 2.0         | 0.7                | 0.2                        | 1.5 | 4.0      | 394.7 |

## (2) 今後取り組んでみたい活動 (Q34)

スポーツ、趣味、文化活動などについて、今後力を入れて取り組んでみたい活動をみると、「テレビ、ラジオ」が42.6%と最も高く、次いで「旅行」が28.9%、「新聞、雑誌」24.8%、「仲間と集まったり、親しい友人、同じ趣味の人との交際」23.2%、「散歩、ウォーキング、ジョギング」21.5%、「家族との団らん、孫と遊ぶ」19.4%等の順になっている。

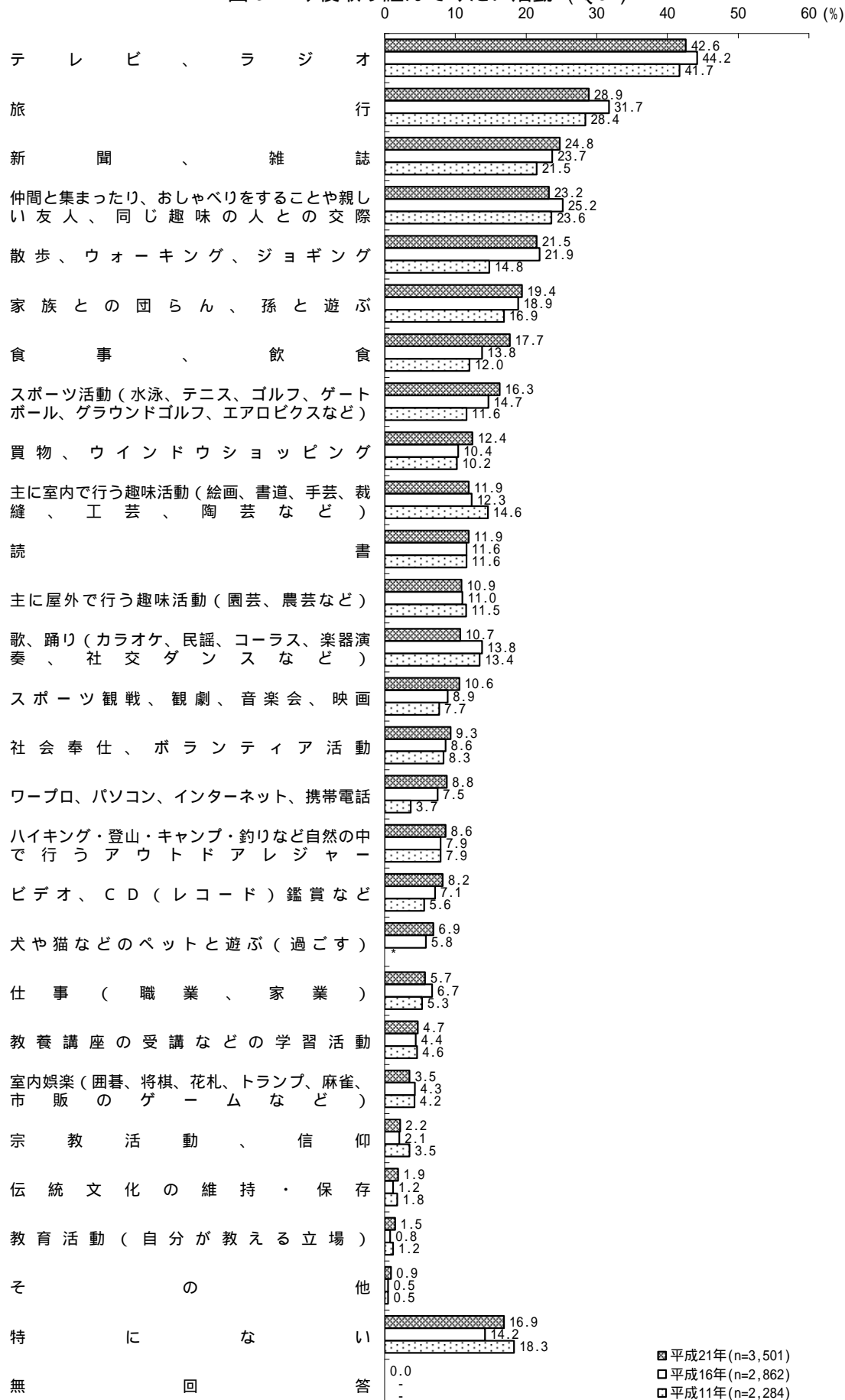
前回調査(平成16年)と比較すると、「食事、飲食」と答えた人が3.9ポイント高くなり、「歌、踊り」が3.1ポイント、「旅行」が2.8ポイント低くなっている。

性別にみると、「仲間と集まったり、親しい友人、同じ趣味の人との交際」(男性15.7%、女性29.4%)、「買物、ウインドウショッピング」(男性7.3%、女性16.6%)、「主に室内で行う趣味活動(絵画、書道、手芸、裁縫、工芸、陶芸など)」(男性5.6%、女性17.1%)は女性の割合が高く、「スポーツ活動(水泳、テニス、ゴルフ、ゲートボール、グラウンドゴルフ、エアロビクスなど)」(男性20.1%、女性13.2%)、「ハイキング・登山・キャンプ・釣りなど自然の中で行うアウトドアレジャー」(男性13.5%、女性4.5%)で男性の割合が高くなっている。

年齢階級別にみると、「テレビ、ラジオ」は年齢が高い人ほど割合が高く、「旅行」、「スポーツ活動(水泳、テニス、ゴルフ、ゲートボール、グラウンドゴルフ、エアロビクスなど)」、「社会奉仕、ボランティア活動」、「ワープロ、パソコン、インターネット、携帯電話」、「ビデオ、CD(レコード)鑑賞など」は年齢が低い人ほど割合が高い。

現在の就業形態別にみると、「仕事(職業、家業)」は「自営(計)」で15.9%と割合が高くなっている。

図 34 今後取り組んでみたい活動 (Q34)



(注) \*は調査時に選択肢がなく、データが存在しないもの。

表 34 今後取り組んでみたい活動 (Q34)

|                | 総数    | テレビ、ラジオ | 旅行   | 新聞、雑誌 | 仲間と集まり、親しい友人、同じ趣味の人との交際 | 散歩、ウォーキング、ジョギング | 家族との団らん、孫と遊ぶ | 食事、飲食 | スポーツ活動(水泳、テニス、ゴルフ、ゲートボール、グランドゴルフ、エアロビクスなど) | 買物、ウインドショッピング | 主に室内で行う趣味活動(絵画、書道、手芸、裁縫、工芸、陶芸など) |
|----------------|-------|---------|------|-------|-------------------------|-----------------|--------------|-------|--------------------------------------------|---------------|----------------------------------|
|                | 人     | %       | %    | %     | %                       | %               | %            | %     | %                                          | %             |                                  |
| 総数             | 3,501 | 42.6    | 28.9 | 24.8  | 23.2                    | 21.5            | 19.4         | 17.7  | 16.3                                       | 12.4          | 11.9                             |
| 〔性別〕           |       |         |      |       |                         |                 |              |       |                                            |               |                                  |
| 男性             | 1,581 | 42.0    | 27.4 | 27.3  | 15.7                    | 23.9            | 17.3         | 14.3  | 20.1                                       | 7.3           | 5.6                              |
| 女性             | 1,920 | 43.0    | 30.2 | 22.8  | 29.4                    | 19.4            | 21.1         | 20.5  | 13.2                                       | 16.6          | 17.1                             |
| 〔年齢別〕          |       |         |      |       |                         |                 |              |       |                                            |               |                                  |
| 60～64歳         | 890   | 36.7    | 37.0 | 20.9  | 23.6                    | 24.0            | 22.6         | 20.9  | 22.1                                       | 15.7          | 15.1                             |
| 65～69歳         | 880   | 41.3    | 33.0 | 26.6  | 23.3                    | 23.9            | 20.5         | 18.1  | 20.3                                       | 13.1          | 12.5                             |
| 70～74歳         | 723   | 44.8    | 28.9 | 24.9  | 24.9                    | 24.5            | 18.3         | 15.8  | 14.7                                       | 12.0          | 9.7                              |
| 75～79歳         | 564   | 45.9    | 22.9 | 27.5  | 24.6                    | 18.3            | 17.4         | 17.0  | 12.1                                       | 11.0          | 11.2                             |
| 80～84歳         | 312   | 46.8    | 13.8 | 21.8  | 17.3                    | 9.9             | 14.1         | 10.9  | 5.8                                        | 5.8           | 8.7                              |
| 85歳以上          | 132   | 53.8    | 9.1  | 34.8  | 18.2                    | 12.1            | 18.2         | 22.7  | 2.3                                        | 8.3           | 10.6                             |
| 〔現在の就業形態〕      |       |         |      |       |                         |                 |              |       |                                            |               |                                  |
| 農林漁業           | 203   | 46.8    | 28.1 | 25.1  | 26.6                    | 9.9             | 23.6         | 17.7  | 13.8                                       | 10.3          | 6.4                              |
| 自営業            | 406   | 39.7    | 32.3 | 21.7  | 24.9                    | 19.5            | 20.7         | 18.2  | 17.5                                       | 11.6          | 10.6                             |
| 常勤の被雇用者        | 214   | 43.0    | 36.9 | 25.7  | 15.4                    | 25.7            | 18.2         | 24.8  | 23.8                                       | 12.6          | 6.5                              |
| 会社等の役員         | 68    | 30.9    | 42.6 | 22.1  | 16.2                    | 29.4            | 23.5         | 16.2  | 29.4                                       | 10.3          | 10.3                             |
| 契約・派遣・臨時・パート   | 314   | 37.3    | 38.9 | 23.2  | 24.2                    | 22.9            | 18.2         | 18.5  | 18.8                                       | 15.9          | 14.0                             |
| シルバー人材センター業務請負 | 55    | 34.5    | 21.8 | 23.6  | 20.0                    | 20.0            | 18.2         | 21.8  | 16.4                                       | 5.5           | 7.3                              |
| 内職             | 18    | 44.4    | 38.9 | 16.7  | 27.8                    | 27.8            | 22.2         | 11.1  | -                                          | -             | 16.7                             |
| その他            | 9     | 44.4    | 33.3 | 11.1  | 33.3                    | 11.1            | -            | 22.2  | 22.2                                       | -             | 11.1                             |
| 仕事はしていない       | 2,214 | 43.9    | 25.8 | 25.7  | 23.4                    | 22.0            | 19.0         | 16.8  | 15.0                                       | 12.6          | 13.1                             |
| 自営(計)          | 609   | 42.0    | 30.9 | 22.8  | 25.5                    | 16.3            | 21.7         | 18.1  | 16.3                                       | 11.2          | 9.2                              |
| 被用者(計)         | 528   | 39.6    | 38.1 | 24.2  | 20.6                    | 24.1            | 18.2         | 21.0  | 20.8                                       | 14.6          | 11.0                             |
| 仕事あり(計)        | 1,287 | 40.2    | 34.2 | 23.2  | 22.8                    | 20.4            | 20.0         | 19.3  | 18.6                                       | 12.0          | 10.0                             |
| 仕事なし(計)        | 2,214 | 43.9    | 25.8 | 25.7  | 23.4                    | 22.0            | 19.0         | 16.8  | 15.0                                       | 12.6          | 13.1                             |

|                | 総数    | 読書   | 主に屋外で行う趣味活動(園芸、農芸など) | 歌、踊り(カラオケ、民謡、コーラス、楽器演奏、社交ダンスなど) | スポーツ観戦、観劇、音楽会、映画 | 社会奉仕、ボランティア活動 | ワープロ、パソコン、インターネット、携帯電話 | ハイキング・登山・キャンプ・釣りなど自然の中で行うアウトドアレジャー | ビデオ、CD(レコード)鑑賞など | 犬や猫などのペットと遊ぶ(過ごす) | 仕事(職業、家庭) |
|----------------|-------|------|----------------------|---------------------------------|------------------|---------------|------------------------|------------------------------------|------------------|-------------------|-----------|
|                | 人     | %    | %                    | %                               | %                | %             | %                      | %                                  | %                | %                 |           |
| 総数             | 3,501 | 11.9 | 10.9                 | 10.7                            | 10.6             | 9.3           | 8.8                    | 8.6                                | 8.2              | 6.9               | 5.7       |
| 〔性別〕           |       |      |                      |                                 |                  |               |                        |                                    |                  |                   |           |
| 男性             | 1,581 | 11.8 | 12.5                 | 8.0                             | 13.0             | 11.3          | 11.7                   | 13.5                               | 9.5              | 6.5               | 7.9       |
| 女性             | 1,920 | 12.0 | 9.5                  | 13.0                            | 8.6              | 7.6           | 6.4                    | 4.5                                | 7.2              | 7.2               | 3.8       |
| 〔年齢別〕          |       |      |                      |                                 |                  |               |                        |                                    |                  |                   |           |
| 60～64歳         | 890   | 14.8 | 13.5                 | 10.7                            | 14.3             | 12.0          | 14.0                   | 13.0                               | 10.7             | 8.7               | 8.0       |
| 65～69歳         | 880   | 10.0 | 12.0                 | 12.6                            | 11.9             | 11.4          | 10.5                   | 11.6                               | 9.4              | 8.1               | 6.4       |
| 70～74歳         | 723   | 13.4 | 10.9                 | 11.2                            | 10.7             | 9.0           | 7.2                    | 7.1                                | 8.3              | 7.5               | 4.1       |
| 75～79歳         | 564   | 10.6 | 6.2                  | 11.7                            | 7.8              | 6.6           | 4.6                    | 4.8                                | 6.2              | 3.9               | 4.8       |
| 80～84歳         | 312   | 8.3  | 9.9                  | 5.4                             | 3.5              | 3.8           | 3.2                    | 1.3                                | 3.5              | 3.2               | 3.5       |
| 85歳以上          | 132   | 10.6 | 6.8                  | 4.5                             | 5.3              | 2.3           | 1.5                    | -                                  | 3.0              | 5.3               | 2.3       |
| 〔現在の就業形態〕      |       |      |                      |                                 |                  |               |                        |                                    |                  |                   |           |
| 農林漁業           | 203   | 7.9  | 10.3                 | 8.9                             | 7.4              | 9.4           | 5.4                    | 4.4                                | 4.4              | 6.9               | 15.8      |
| 自営業            | 406   | 12.1 | 8.4                  | 10.1                            | 9.9              | 10.1          | 10.1                   | 11.8                               | 9.6              | 7.9               | 16.0      |
| 常勤の被雇用者        | 214   | 14.5 | 15.9                 | 10.3                            | 16.4             | 12.6          | 12.1                   | 15.9                               | 13.1             | 9.8               | 9.8       |
| 会社等の役員         | 68    | 17.6 | 10.3                 | 10.3                            | 11.8             | 8.8           | 23.5                   | 10.3                               | 13.2             | 7.4               | 14.7      |
| 契約・派遣・臨時・パート   | 314   | 12.1 | 9.9                  | 9.9                             | 10.2             | 13.1          | 11.5                   | 13.4                               | 5.7              | 5.7               | 9.2       |
| シルバー人材センター業務請負 | 55    | 9.1  | 10.9                 | 14.5                            | 10.9             | 21.8          | 16.4                   | 14.5                               | 5.5              | 10.9              | 16.4      |
| 内職             | 18    | 5.6  | -                    | 16.7                            | 5.6              | 11.1          | -                      | 16.7                               | 16.7             | 11.1              | 5.6       |
| その他            | 9     | -    | 22.2                 | 22.2                            | 22.2             | 11.1          | 11.1                   | 11.1                               | 22.2             | 22.2              | -         |
| 仕事はしていない       | 2,214 | 12.0 | 11.1                 | 11.0                            | 10.5             | 7.9           | 7.5                    | 6.7                                | 8.0              | 6.4               | 1.4       |
| 自営(計)          | 609   | 10.7 | 9.0                  | 9.7                             | 9.0              | 9.9           | 8.5                    | 9.4                                | 7.9              | 7.6               | 15.9      |
| 被用者(計)         | 528   | 13.1 | 12.3                 | 10.0                            | 12.7             | 12.9          | 11.7                   | 14.4                               | 8.7              | 7.4               | 9.5       |
| 仕事あり(計)        | 1,287 | 11.8 | 10.5                 | 10.3                            | 10.8             | 11.6          | 10.9                   | 11.8                               | 8.6              | 7.8               | 13.0      |
| 仕事なし(計)        | 2,214 | 12.0 | 11.1                 | 11.0                            | 10.5             | 7.9           | 7.5                    | 6.7                                | 8.0              | 6.4               | 1.4       |

表 34 今後取り組んでみたい活動 (Q34)(続き)

|                | 総数    | 教養講座<br>の受講な<br>どの学習<br>活動 | 室内娯楽<br>(囲碁、将<br>棋、花札、<br>トランプ、<br>麻雀、市販<br>のゲームな<br>ど) | 宗教活<br>動、信仰 | 伝統文化<br>の維持・<br>保存 | 教育活動<br>(自分が<br>教える立<br>場) | その他 | 特にな<br>い | 無回答 | 回答計   |
|----------------|-------|----------------------------|---------------------------------------------------------|-------------|--------------------|----------------------------|-----|----------|-----|-------|
|                | 人     | %                          | %                                                       | %           | %                  | %                          | %   | %        | %   | %     |
| 総数             | 3,501 | 4.7                        | 3.5                                                     | 2.2         | 1.9                | 1.5                        | 0.9 | 16.9     | 0.0 | 341.6 |
| 〔性別〕           |       |                            |                                                         |             |                    |                            |     |          |     |       |
| 男性             | 1,581 | 4.4                        | 6.3                                                     | 1.7         | 3.2                | 2.2                        | 1.2 | 17.0     | -   | 342.6 |
| 女性             | 1,920 | 5.0                        | 1.1                                                     | 2.7         | 0.8                | 0.8                        | 0.6 | 16.8     | 0.1 | 340.9 |
| 〔年齢別〕          |       |                            |                                                         |             |                    |                            |     |          |     |       |
| 60～64歳         | 890   | 6.4                        | 2.7                                                     | 1.9         | 2.6                | 1.6                        | 0.8 | 12.5     | -   | 386.7 |
| 65～69歳         | 880   | 4.7                        | 4.1                                                     | 1.6         | 2.2                | 2.0                        | 0.8 | 14.1     | -   | 365.7 |
| 70～74歳         | 723   | 5.3                        | 4.3                                                     | 2.9         | 1.7                | 1.5                        | 0.1 | 16.3     | -   | 339.8 |
| 75～79歳         | 564   | 3.4                        | 2.5                                                     | 2.3         | 1.6                | 0.7                        | 1.2 | 24.3     | -   | 311.0 |
| 80～84歳         | 312   | 3.2                        | 4.2                                                     | 2.9         | 0.3                | 1.0                        | 1.9 | 24.0     | 0.3 | 238.5 |
| 85歳以上          | 132   | -                          | 3.0                                                     | 3.0         | 1.5                | 0.8                        | 1.5 | 20.5     | -   | 262.1 |
| 〔現在の就業形態〕      |       |                            |                                                         |             |                    |                            |     |          |     |       |
| 農林漁業           | 203   | 2.5                        | 1.0                                                     | 2.5         | 3.0                | 0.5                        | 1.5 | 16.7     | -   | 316.7 |
| 自営業            | 406   | 4.9                        | 3.9                                                     | 2.2         | 4.2                | 3.4                        | 0.2 | 16.7     | -   | 358.1 |
| 常勤の被雇用者        | 214   | 6.5                        | 3.7                                                     | 0.9         | 2.3                | 2.8                        | -   | 13.1     | -   | 392.5 |
| 会社等の役員         | 68    | 7.4                        | 8.8                                                     | 2.9         | 4.4                | 2.9                        | 1.5 | 8.8      | -   | 395.6 |
| 契約・派遣・臨時・パート   | 314   | 6.7                        | 3.2                                                     | 1.6         | 1.6                | 1.3                        | 1.0 | 10.8     | -   | 358.6 |
| シルバー人材センター業務請負 | 55    | 1.8                        | 7.3                                                     | 1.8         | -                  | 3.6                        | 5.5 | 12.7     | -   | 352.7 |
| 内職             | 18    | -                          | -                                                       | 5.6         | -                  | -                          | -   | 16.7     | -   | 316.7 |
| その他            | 9     | 11.1                       | 11.1                                                    | -           | -                  | -                          | -   | 11.1     | -   | 366.7 |
| 仕事はしていない       | 2,214 | 4.4                        | 3.4                                                     | 2.4         | 1.4                | 1.0                        | 0.9 | 18.6     | 0.0 | 331.8 |
| 自営(計)          | 609   | 4.1                        | 3.0                                                     | 2.3         | 3.8                | 2.5                        | 0.7 | 16.7     | -   | 344.3 |
| 被用者(計)         | 528   | 6.6                        | 3.4                                                     | 1.3         | 1.9                | 1.9                        | 0.6 | 11.7     | -   | 372.3 |
| 仕事あり(計)        | 1,287 | 5.2                        | 3.7                                                     | 1.9         | 2.8                | 2.3                        | 0.9 | 14.1     | -   | 358.7 |
| 仕事なし(計)        | 2,214 | 4.4                        | 3.4                                                     | 2.4         | 1.4                | 1.0                        | 0.9 | 18.6     | 0.0 | 331.8 |

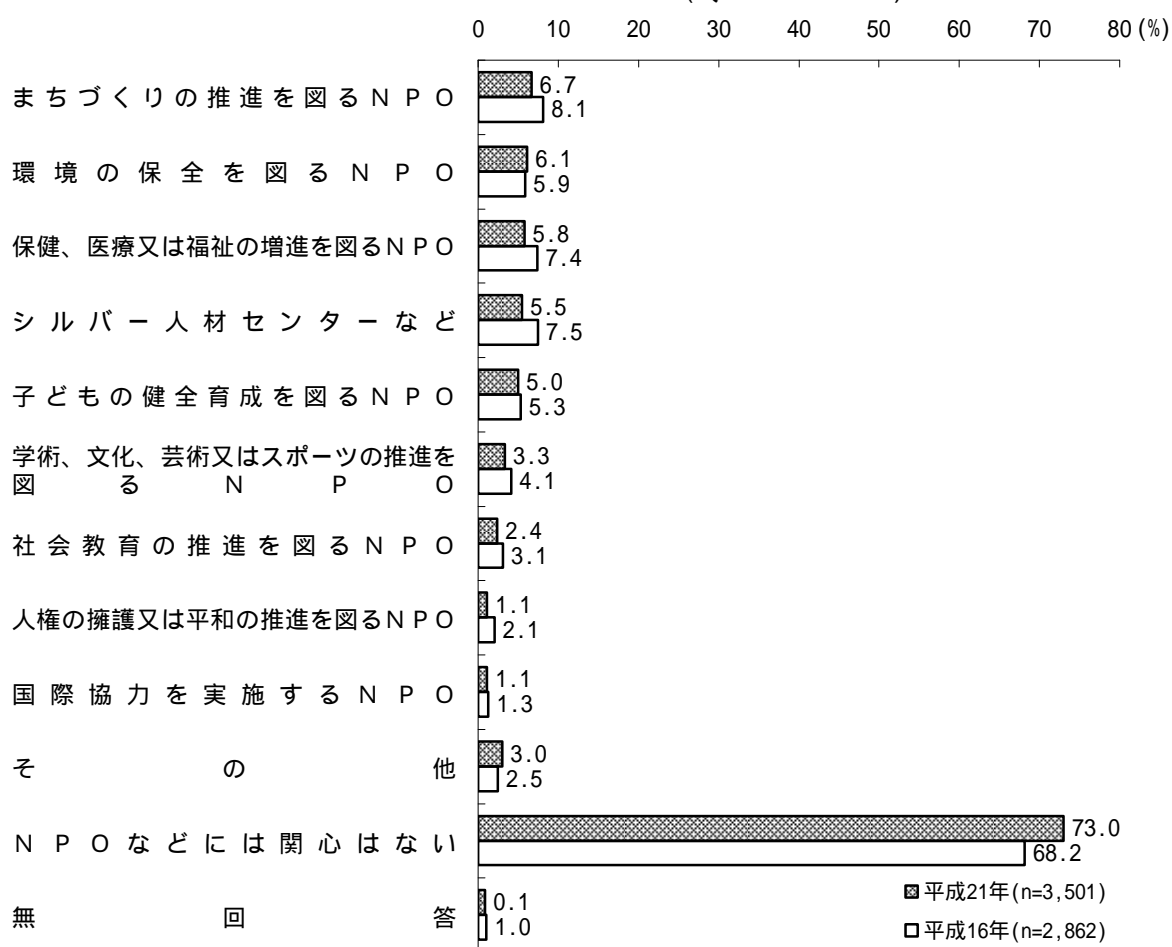


### (3) NPO活動などの関心の有無 (Q35)

活動に参加している、または、今後、力を入れて取り組んでみたいNPO(市民活動団体)や各種団体の活動をみると、「まちづくりの推進を図るNPO」が6.7%と最も高く、次いで、「環境の保全を図るNPO」6.1%、「保健、医療又は福祉の増進を図るNPO」5.8%、「シルバー人材センターなど」5.5%、「子どもの健全育成を図るNPO」5.0%等の順になっている。一方、「NPOなどには関心はない」が73.0%であった。

前回調査(平成16年)と比較すると、「NPOなどには関心はない」と答えた人が4.8ポイント高くなっている。

図35 NPO活動などの関心の有無 (Q35:複数回答)



性別にみると、「まちづくりの推進を図るNPO」(男性9.7%、女性4.1%)、「環境の保全を図るNPO」(男性8.3%、女性4.3%)は男性の割合が高く、「NPOなどには関心はない」(男性69.2%、女性76.1%)は女性の割合が高くなっている。

年齢階級別にみると、「環境の保全を図るNPO」、「シルバー人材センターなど」、「子どもの健全育成を図るNPO」は、年齢が低いほど割合が高くなっている。

現在の就業形態別にみると、「まちづくりの推進を図るNPO」は「被用者(計)」で10.6%、「シルバー人材センターなど」は「仕事あり(計)」で8.5%と割合が高く、「NPOなどには関心はない」は「被用者(計)」で61.7%と割合が低くなっている。

社会参加活動の有無別にみると、「NPOなどには関心はない」は、「参加している」で57.8%と割合が非常に低くなっている。

表 35 NPO活動などの関心の有無 (Q35:複数回答)

|                | 総数    | まちづくりの推進を図るNPO | 環境の保全を図るNPO | 保健、医療又は福祉の増進を図るNPO | シルバー人材センターなど | 子どもの健全育成を図るNPO | 学術、文化、芸術又はスポーツの推進を図るNPO | 社会教育の推進を図るNPO |
|----------------|-------|----------------|-------------|--------------------|--------------|----------------|-------------------------|---------------|
|                | 人     | %              | %           | %                  | %            | %              | %                       | %             |
| 総数             | 3,501 | 6.7            | 6.1         | 5.8                | 5.5          | 5.0            | 3.3                     | 2.4           |
| 〔都市規模〕         |       |                |             |                    |              |                |                         |               |
| 大都市            | 799   | 6.1            | 5.8         | 6.8                | 5.4          | 5.8            | 3.5                     | 2.0           |
| 人口10万以上の市      | 1,368 | 7.4            | 5.9         | 6.1                | 5.0          | 4.4            | 3.4                     | 2.6           |
| 人口10万未満の市      | 883   | 6.8            | 5.8         | 5.3                | 6.3          | 5.2            | 3.2                     | 2.4           |
| 郡部(町村)         | 451   | 5.1            | 8.0         | 4.2                | 5.3          | 4.9            | 3.3                     | 2.2           |
| 〔性別〕           |       |                |             |                    |              |                |                         |               |
| 男性             | 1,581 | 9.7            | 8.3         | 4.5                | 6.9          | 6.5            | 4.0                     | 3.5           |
| 女性             | 1,920 | 4.1            | 4.3         | 6.9                | 4.3          | 3.8            | 2.8                     | 1.5           |
| 〔年齢別〕          |       |                |             |                    |              |                |                         |               |
| 60～64歳         | 890   | 8.7            | 10.1        | 7.9                | 8.3          | 7.2            | 5.5                     | 2.8           |
| 65～69歳         | 880   | 7.8            | 6.7         | 6.7                | 7.2          | 6.5            | 4.0                     | 2.5           |
| 70～74歳         | 723   | 6.1            | 5.0         | 4.1                | 4.4          | 4.4            | 2.2                     | 2.5           |
| 75～79歳         | 564   | 6.2            | 4.1         | 5.3                | 3.0          | 3.4            | 2.1                     | 2.3           |
| 80～84歳         | 312   | 2.6            | 1.3         | 3.2                | 1.9          | 0.6            | 1.6                     | 1.6           |
| 85歳以上          | 132   | -              | 1.5         | 3.0                | -            | -              | -                       | -             |
| 〔現在の就業形態〕      |       |                |             |                    |              |                |                         |               |
| 農林漁業           | 203   | 6.9            | 7.4         | 5.9                | 4.4          | 3.9            | 3.0                     | 2.0           |
| 自営業            | 406   | 7.9            | 6.7         | 6.4                | 4.4          | 4.7            | 3.9                     | 2.5           |
| 常勤の被雇用者        | 214   | 13.6           | 12.6        | 6.5                | 7.5          | 7.0            | 8.4                     | 3.3           |
| 会社等の役員         | 68    | 16.2           | 13.2        | 2.9                | 2.9          | 13.2           | 7.4                     | 8.8           |
| 契約・派遣・臨時・パート   | 314   | 8.6            | 7.0         | 8.0                | 8.3          | 9.2            | 4.1                     | 3.5           |
| シルバー人材センター業務請負 | 55    | 7.3            | 9.1         | 3.6                | 65.5         | 5.5            | 3.6                     | 5.5           |
| 内職             | 18    | 5.6            | 11.1        | 11.1               | 11.1         | 11.1           | -                       | 5.6           |
| その他            | 9     | 11.1           | 11.1        | -                  | -            | 22.2           | -                       | -             |
| 仕事はしていない       | 2,214 | 5.1            | 4.8         | 5.4                | 3.7          | 3.9            | 2.6                     | 1.9           |
| 自営(計)          | 609   | 7.6            | 6.9         | 6.2                | 4.4          | 4.4            | 3.6                     | 2.3           |
| 被用者(計)         | 528   | 10.6           | 9.3         | 7.4                | 8.0          | 8.3            | 5.9                     | 3.4           |
| 仕事あり(計)        | 1,287 | 9.2            | 8.4         | 6.4                | 8.5          | 6.8            | 4.7                     | 3.3           |
| 仕事なし(計)        | 2,214 | 5.1            | 4.8         | 5.4                | 3.7          | 3.9            | 2.6                     | 1.9           |
| 〔社会参加活動の有無〕    |       |                |             |                    |              |                |                         |               |
| 参加している         | 1,253 | 11.0           | 10.5        | 8.1                | 8.8          | 8.5            | 6.5                     | 4.3           |
| 参加していない        | 2,247 | 4.2            | 3.6         | 4.5                | 3.6          | 3.0            | 1.6                     | 1.3           |

|                | 総数    | 人権の擁護又は平和の推進を図るNPO | 国際協力を実施するNPO | その他  | NPOなどには関心はない | 無回答 | 回答計   |
|----------------|-------|--------------------|--------------|------|--------------|-----|-------|
|                | 人     | %                  | %            | %    | %            | %   | %     |
| 総数             | 3,501 | 1.1                | 1.1          | 3.0  | 73.0         | 0.9 | 113.8 |
| 〔都市規模〕         |       |                    |              |      |              |     |       |
| 大都市            | 799   | 0.8                | 0.9          | 3.4  | 71.5         | 1.5 | 113.3 |
| 人口10万以上の市      | 1,368 | 1.0                | 1.0          | 2.9  | 73.2         | 0.9 | 113.9 |
| 人口10万未満の市      | 883   | 1.5                | 1.2          | 2.5  | 73.6         | 0.2 | 114.0 |
| 郡部(町村)         | 451   | 1.3                | 1.1          | 3.8  | 73.6         | 0.9 | 113.7 |
| 〔性別〕           |       |                    |              |      |              |     |       |
| 男性             | 1,581 | 1.2                | 1.0          | 2.9  | 69.2         | 0.4 | 118.2 |
| 女性             | 1,920 | 1.0                | 1.1          | 3.1  | 76.1         | 1.2 | 110.2 |
| 〔年齢別〕          |       |                    |              |      |              |     |       |
| 60～64歳         | 890   | 1.2                | 2.2          | 3.9  | 61.9         | 0.9 | 120.7 |
| 65～69歳         | 880   | 1.1                | 0.8          | 3.1  | 69.1         | 0.6 | 116.0 |
| 70～74歳         | 723   | 1.4                | 0.6          | 2.2  | 77.7         | 0.6 | 111.2 |
| 75～79歳         | 564   | 1.1                | 0.7          | 3.4  | 78.2         | 1.2 | 111.0 |
| 80～84歳         | 312   | 0.6                | 0.3          | 1.3  | 87.2         | 1.9 | 104.2 |
| 85歳以上          | 132   | -                  | 0.8          | 3.8  | 91.7         | -   | 100.8 |
| 〔現在の就業形態〕      |       |                    |              |      |              |     |       |
| 農林漁業           | 203   | -                  | 1.0          | 4.9  | 70.9         | 0.5 | 110.8 |
| 自営業            | 406   | 2.0                | 0.5          | 5.7  | 69.7         | 0.7 | 115.0 |
| 常勤の被雇用者        | 214   | 0.5                | 2.8          | 1.4  | 59.3         | 1.4 | 124.3 |
| 会社等の役員         | 68    | 2.9                | 2.9          | 1.5  | 55.9         | -   | 127.9 |
| 契約・派遣・臨時・パート   | 314   | 2.2                | 1.9          | 3.8  | 63.4         | 1.0 | 121.0 |
| シルバー人材センター業務請負 | 55    | -                  | -            | -    | 23.6         | -   | 123.6 |
| 内職             | 18    | -                  | -            | 5.6  | 61.1         | -   | 122.2 |
| その他            | 9     | -                  | -            | 11.1 | 66.7         | -   | 122.2 |
| 仕事はしていない       | 2,214 | 0.9                | 0.9          | 2.5  | 78.3         | 0.9 | 111.0 |
| 自営(計)          | 609   | 1.3                | 0.7          | 5.4  | 70.1         | 0.7 | 113.6 |
| 被用者(計)         | 528   | 1.5                | 2.3          | 2.8  | 61.7         | 1.1 | 122.3 |
| 仕事あり(計)        | 1,287 | 1.4                | 1.4          | 4.0  | 63.8         | 0.8 | 118.6 |
| 仕事なし(計)        | 2,214 | 0.9                | 0.9          | 2.5  | 78.3         | 0.9 | 111.0 |
| 〔社会参加活動の有無〕    |       |                    |              |      |              |     |       |
| 参加している         | 1,253 | 1.8                | 1.9          | 4.0  | 57.8         | 0.7 | 124.0 |
| 参加していない        | 2,247 | 0.8                | 0.6          | 2.5  | 81.4         | 0.9 | 108.1 |