

## 第2章 調査結果の概要

### 1. 経済的な暮らしに関する事項

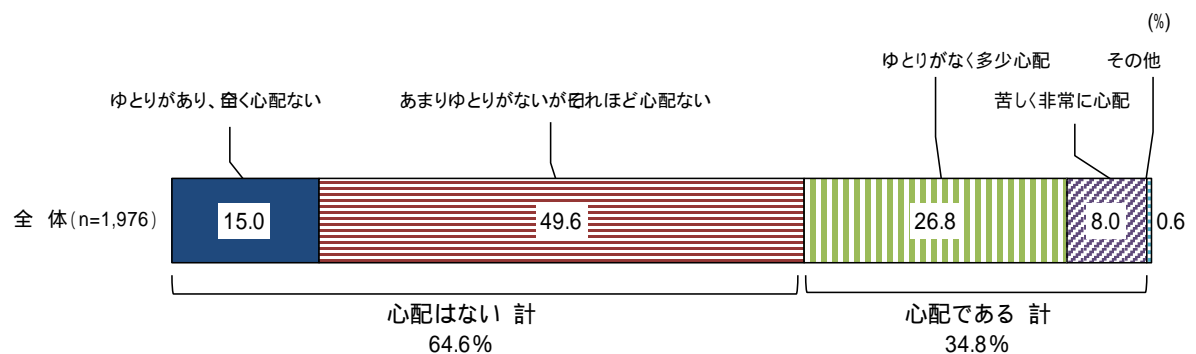
#### (1) 経済的な暮らし向き (Q1)

Q1 あなたは、ご自分の現在の経済的な暮らし向きについてどのようにお考えですか。この中から1つ選んでお答えください。F4で1に の方は、あなたと配偶者あるいはパートナーお2人の状況についてお答えください。( は1つだけ)

- 1 家計にゆとりがあり、まったく心配なく暮らしている
- 2 家計にあまりゆとりはないが、それほど心配なく暮らしている
- 3 家計にゆとりがなく、多少心配である
- 4 家計が苦しく、非常に心配である
- 5 その他

経済的な暮らし向きを全体で見ると、「家計にあまりゆとりはないが、それほど心配なく暮らしている」(49.6%)が5割を占め最も高い。これと「家計にゆとりがあり、まったく心配なく暮らしている」を合わせた『心配はない(計)』は64.6%で全体の約3分の2を占める。一方、「家計にゆとりがなく、多少心配である」と「家計が苦しく、非常に心配である」を合わせた『心配である(計)』は34.8%で全体の約3分の1である。

図2-1-1 経済的な暮らし向き(Q1)



- 都市規模別：「大都市」は『心配である(計)』(38.4%)が、他の層(34%前後)に比べてやや高い。
- 性・配偶者の有無別：『心配である(計)』は男性未婚、男性既婚(配偶者と離別)、女性既婚(配偶者と離別)で5割超と高い。
- 別居子の有無別：「別居子あり」は『心配である(計)』が33.6%であるのに対し、「別居子はいない」は『心配である(計)』が39.3%とやや高い。
- 最終学歴別：『心配である(計)』は学歴が高いほど低くなる。
- 就業有無別：「ゆとりがあり、全く心配ない」は有職(18.2%)が無職(13.5%)に比べて高い。
- 性別：『心配である(計)』は「男性」(38.0%)が、女性(32.1%)に比べて高い。
- 性・年齢別：『心配である(計)』は男性で年齢が低い層ほど高く、女性75歳以上(27.8%)が最も低い。
- 同居形態別：『心配である(計)』は「男性単身世帯」(48.4%)で他の層に比べて高い。
- 一か月あたりの収入別：『心配である(計)』は収入が低いほど割合が高い傾向がみられる。

表2-1-1 経済的な暮らし向き(Q1)

(%)

|                  |                 | 全 体    | ゆとりがあり、全く心配ない | 余りゆとりがないがそれほど心配ない | ゆとりがなく多少心配 | 苦しく非常に心配 | その他  | 心配はない(計) | 心配である(計) | 不明   |   |
|------------------|-----------------|--------|---------------|-------------------|------------|----------|------|----------|----------|------|---|
| 全 体              |                 | 1976   | 15.0          | 49.6              | 26.8       | 8.0      | 0.6  | 64.6     | 34.8     | -    |   |
| 〔都市規模〕           | 大都市             | 440    | 12.3          | 48.0              | 27.0       | 11.4     | 1.4  | 60.2     | 38.4     | -    |   |
|                  | 中都市             | 816    | 15.7          | 50.0              | 27.2       | 6.9      | 0.2  | 65.7     | 34.1     | -    |   |
|                  | 小都市             | 502    | 13.5          | 52.4              | 26.9       | 6.6      | 0.6  | 65.9     | 33.5     | -    |   |
|                  | 町村              | 218    | 21.6          | 45.0              | 24.3       | 9.2      | -    | 66.5     | 33.5     | -    |   |
| F1・F3(性・配偶者の有無別) | 男性 未婚           | 40     | 7.5           | 37.5              | 42.5       | 12.5     | -    | 45.0     | 55.0     | -    |   |
|                  | 既婚(配偶者あり)       | 763    | 12.5          | 50.7              | 29.5       | 6.8      | 0.5  | 63.2     | 36.3     | -    |   |
|                  | 既婚(配偶者と死別)      | 61     | 21.3          | 47.5              | 24.6       | 4.9      | 1.6  | 68.9     | 29.5     | -    |   |
|                  | 既婚(配偶者と離別)      | 38     | 7.9           | 23.7              | 34.2       | 34.2     | -    | 31.6     | 68.4     | -    |   |
|                  | 女性 未婚           | 36     | 16.7          | 47.2              | 27.8       | 8.3      | -    | 63.9     | 36.1     | -    |   |
|                  | 既婚(配偶者あり)       | 663    | 17.0          | 52.6              | 22.8       | 7.1      | 0.5  | 69.7     | 29.9     | -    |   |
| F5〔別居子の有無別〕      | 既婚(配偶者と死別)      | 313    | 17.6          | 49.8              | 24.6       | 7.0      | 1.0  | 67.4     | 31.6     | -    |   |
|                  | 既婚(配偶者と離別)      | 62     | 14.5          | 29.0              | 33.9       | 22.6     | -    | 43.5     | 56.5     | -    |   |
|                  | F5〔別居子の有無別〕     | 別居の子あり | 1549          | 15.9              | 50.1       | 26.0     | 7.6  | 0.4      | 66.0     | 33.6 | - |
|                  | 別居の子はいない        | 427    | 11.7          | 47.8              | 29.5       | 9.8      | 1.2  | 59.5     | 39.3     | -    |   |
| F6〔最終学歴〕         | 小学校・中学校         | 586    | 10.8          | 48.0              | 29.9       | 10.9     | 0.5  | 58.7     | 40.8     | -    |   |
|                  | 高等学校            | 906    | 13.2          | 50.7              | 27.5       | 8.2      | 0.4  | 63.9     | 35.7     | -    |   |
|                  | 短期大学・高専・専門学校    | 216    | 21.3          | 49.1              | 23.1       | 6.0      | 0.5  | 70.4     | 29.2     | -    |   |
|                  | 大学・大学院          | 250    | 24.8          | 51.6              | 20.0       | 3.2      | 0.4  | 76.4     | 23.2     | -    |   |
|                  | その他             | 12     | 50.0          | 25.0              | 16.7       | -        | 8.3  | 75.0     | 16.7     | -    |   |
|                  | わからない           | 6      | -             | 33.3              | 50.0       | -        | 16.7 | 33.3     | 50.0     | -    |   |
| 〔職業形態〕           | 有職(計)           | 650    | 18.2          | 48.0              | 26.2       | 6.6      | 1.1  | 66.2     | 32.8     | -    |   |
|                  | 無職              | 1326   | 13.5          | 50.4              | 27.1       | 8.7      | 0.3  | 63.9     | 35.8     | -    |   |
| F1〔性別〕           | 男性              | 902    | 12.6          | 48.8              | 29.9       | 8.1      | 0.6  | 61.4     | 38.0     | -    |   |
|                  | 女性              | 1074   | 17.0          | 50.3              | 24.1       | 8.0      | 0.6  | 67.3     | 32.1     | -    |   |
| F1・F2(性・年齢別)     | 男性 60～64歳       | 170    | 11.8          | 44.7              | 33.5       | 8.8      | 1.2  | 56.5     | 42.4     | -    |   |
|                  | 65～74歳          | 444    | 11.9          | 48.2              | 30.4       | 9.2      | 0.2  | 60.1     | 39.6     | -    |   |
|                  | 75歳以上           | 288    | 14.2          | 52.1              | 27.1       | 5.9      | 0.7  | 66.3     | 33.0     | -    |   |
|                  | 女性 60～64歳       | 166    | 15.7          | 50.6              | 27.1       | 6.0      | 0.6  | 66.3     | 33.1     | -    |   |
|                  | 65～74歳          | 520    | 16.5          | 47.9              | 25.0       | 10.0     | 0.6  | 64.4     | 35.0     | -    |   |
|                  | 75歳以上           | 388    | 18.3          | 53.4              | 21.6       | 6.2      | 0.5  | 71.6     | 27.8     | -    |   |
| F1・同居形態(性・同居形態)  | 男性 単身世帯         | 91     | 13.2          | 37.4              | 28.6       | 19.8     | 1.1  | 50.5     | 48.4     | -    |   |
|                  | 夫婦のみ世帯          | 398    | 12.1          | 49.2              | 31.4       | 6.8      | 0.5  | 61.3     | 38.2     | -    |   |
|                  | 二世帯世帯(親と同居)     | 31     | 9.7           | 58.1              | 16.1       | 12.9     | 3.2  | 67.7     | 29.0     | -    |   |
|                  | 二世帯世帯(子どもと同居)   | 242    | 12.8          | 50.8              | 30.6       | 5.4      | 0.4  | 63.6     | 36.0     | -    |   |
|                  | 三世帯世帯(親・子どもと同居) | 36     | 11.1          | 47.2              | 25.0       | 16.7     | -    | 58.3     | 41.7     | -    |   |
|                  | 三世帯世帯(子ども・孫と同居) | 80     | 15.0          | 57.5              | 23.8       | 3.8      | -    | 72.5     | 27.5     | -    |   |
|                  | その他             | 24     | 16.7          | 25.0              | 50.0       | 8.3      | -    | 41.7     | 58.3     | -    |   |
|                  | 女性 単身世帯         | 201    | 12.4          | 46.3              | 26.9       | 13.4     | 1.0  | 58.7     | 40.3     | -    |   |
|                  | 夫婦のみ世帯          | 361    | 20.2          | 52.1              | 20.5       | 6.6      | 0.6  | 72.3     | 27.1     | -    |   |
|                  | 二世帯世帯(親と同居)     | 27     | 22.2          | 29.6              | 44.4       | 3.7      | -    | 51.9     | 48.1     | -    |   |
|                  | 二世帯世帯(子どもと同居)   | 317    | 16.1          | 50.2              | 26.5       | 6.6      | 0.6  | 66.2     | 33.1     | -    |   |
|                  | 三世帯世帯(親・子どもと同居) | 17     | 17.6          | 52.9              | 11.8       | 17.6     | -    | 70.6     | 29.4     | -    |   |
|                  | 三世帯世帯(子ども・孫と同居) | 120    | 18.3          | 55.8              | 20.0       | 5.8      | -    | 74.2     | 25.8     | -    |   |
|                  | その他             | 31     | 9.7           | 51.6              | 29.0       | 9.7      | -    | 61.3     | 38.7     | -    |   |
| Q2〔一か月あたりの収入〕    | 5万円未満           | 99     | 10.1          | 43.4              | 29.3       | 16.2     | 1.0  | 53.5     | 45.5     | -    |   |
|                  | 5万円～10万円未満      | 300    | 9.0           | 46.3              | 28.7       | 16.0     | -    | 55.3     | 44.7     | -    |   |
|                  | 10万円～20万円未満     | 650    | 9.2           | 48.0              | 32.0       | 9.5      | 1.2  | 57.2     | 41.5     | -    |   |
|                  | 20万円～30万円未満     | 521    | 12.5          | 54.3              | 28.2       | 5.0      | -    | 66.8     | 33.2     | -    |   |
|                  | 30万円～40万円未満     | 183    | 23.0          | 57.9              | 17.5       | 1.6      | -    | 80.9     | 19.1     | -    |   |
|                  | 40万円～60万円未満     | 98     | 40.8          | 49.0              | 10.2       | -        | -    | 89.8     | 10.2     | -    |   |
|                  | 60万円以上          | 71     | 62.0          | 31.0              | 5.6        | 1.4      | -    | 93.0     | 7.0      | -    |   |

( 2 ) 平均収入額 ( Q 2 )

Q 2 あなたの収入 ( 年金を含む。 ) をすべて合計すると、税込みで 1 か月当たりの平均額 ( ボーナスがある場合は、それを含めて平均した額 ) はおよそいくらくらいになりますか。F4 で 1 に の方は、あなたと配偶者あるいはパートナーお 2 人の状況についてお答えください。( は 1 つだけ )

- 1 5 万円未満 ( 年額では 60 万円未満 )
- 2 5 万円 ~ 10 万円未満 ( 年額では 60 万円 ~ 120 万円未満 )
- 3 10 万円 ~ 20 万円未満 ( 年額では 120 万円 ~ 240 万円未満 )
- 4 20 万円 ~ 30 万円未満 ( 年額では 240 万円 ~ 360 万円未満 )
- 5 30 万円 ~ 40 万円未満 ( 年額では 360 万円 ~ 480 万円未満 )
- 6 40 万円 ~ 60 万円未満 ( 年額では 480 万円 ~ 720 万円未満 )
- 7 60 万円以上 ( 年額では 720 万円以上 )

1 ヶ月あたりの平均収入額 ( 年金を含む ) を全体でみると、「 10 万円 ~ 20 万円未満 ( 年額では 120 万円 ~ 240 万円未満 ) 」 ( 32.9% ) が最も高く、以下、「 20 万円 ~ 30 万円未満 ( 年額では 240 万円 ~ 360 万円未満 ) 」 ( 26.4% )、「 5 万円 ~ 10 万円未満 ( 年額では 60 万円 ~ 120 万円未満 ) 」 ( 15.2% ) と続く。

図 2 - 1 - 2 平均収入額 ( Q 2 )



\*配偶者と同居している場合は、二人の平均収入額となっている。

- | 都市規模別：都市規模が小さいほど収入が低く、大都市ほど収入が多い。
- | 性・配偶者の有無別：男性未婚は他の層に比べて特に収入が低い。
- | 別居子の有無別：別居子ありは別居の子はいないに比べて、収入が高い。
- | 最終学歴別：学歴が高いほど収入が高い。
- | 就業有無別：有職は無職に比べて収入が高い。
- | 性別：女性は男性に比べて収入が低く、20 万円未満までの層が女性全体の 6 割を占める。
- | 性・年齢別：男女ともに年齢が低い層ほど収入が高い。
- | 同居形態別：男女ともに単身世帯で収入が低く 20 万円未満の層で男性単身世帯が 7 割、女性単身世帯が 8 割を占める。

表 2 - 1 - 2 平均収入額 (Q2)

|                  |                 |      |           |                    |                     |                     |                     |                     |            | (%)  |
|------------------|-----------------|------|-----------|--------------------|---------------------|---------------------|---------------------|---------------------|------------|------|
|                  |                 | 全 体  | 5万円未<br>満 | 5万円～<br>10万円未<br>満 | 10万円～<br>20万円未<br>満 | 20万円～<br>30万円未<br>満 | 30万円～<br>40万円未<br>満 | 40万円～<br>60万円未<br>満 | 60万円<br>以上 | 不明   |
| 全 体              |                 | 1976 | 5.0       | 15.2               | 32.9                | 26.4                | 9.3                 | 5.0                 | 3.6        | 2.7  |
| (都市規模)           | 大都市             | 440  | 5.0       | 10.0               | 35.5                | 25.9                | 10.5                | 6.1                 | 4.8        | 2.3  |
|                  | 中都市             | 816  | 3.8       | 13.0               | 32.1                | 29.0                | 9.8                 | 5.4                 | 3.1        | 3.8  |
|                  | 小都市             | 502  | 6.2       | 19.1               | 31.7                | 25.3                | 7.8                 | 4.4                 | 3.6        | 2.0  |
|                  | 町村              | 218  | 6.9       | 24.8               | 33.5                | 19.7                | 8.3                 | 2.3                 | 3.2        | 1.4  |
| F1・F3(性・配偶者の有無別) | 男性 未婚           | 40   | 15.0      | 37.5               | 25.0                | 12.5                | -                   | 2.5                 | 7.5        | -    |
|                  | 既婚(配偶者あり)       | 763  | 1.6       | 5.9                | 28.6                | 35.4                | 13.0                | 8.1                 | 5.2        | 2.2  |
|                  | 既婚(配偶者と死別)      | 61   | 4.9       | 13.1               | 49.2                | 16.4                | 3.3                 | 3.3                 | 6.6        | 3.3  |
|                  | 既婚(配偶者と離別)      | 38   | 15.8      | 23.7               | 47.4                | 10.5                | 2.6                 | -                   | -          | -    |
|                  | 女性 未婚           | 36   | 2.8       | 19.4               | 55.6                | 11.1                | 8.3                 | -                   | -          | 2.8  |
|                  | 既婚(配偶者あり)       | 663  | 4.7       | 15.7               | 29.3                | 28.8                | 10.7                | 4.5                 | 3.3        | 3.0  |
|                  | 既婚(配偶者と死別)      | 313  | 11.2      | 30.0               | 44.1                | 8.3                 | 1.9                 | 1.0                 | 0.6        | 2.9  |
|                  | 既婚(配偶者と離別)      | 62   | 8.1       | 29.0               | 35.5                | 17.7                | 1.6                 | -                   | -          | 8.1  |
| F5(別居子の有無別)      | 別居の子あり          | 1549 | 3.9       | 14.7               | 32.3                | 27.5                | 9.8                 | 4.8                 | 4.0        | 2.9  |
|                  | 別居の子はいない        | 427  | 8.9       | 17.1               | 34.9                | 22.2                | 7.3                 | 5.4                 | 2.1        | 2.1  |
| F6(最終学歴)         | 小学校・中学校         | 586  | 8.0       | 24.9               | 39.6                | 18.9                | 3.6                 | 1.0                 | 1.2        | 2.7  |
|                  | 高等学校            | 906  | 3.6       | 13.2               | 33.1                | 30.4                | 10.5                | 5.0                 | 1.8        | 2.4  |
|                  | 短期大学・高専・専門学校    | 216  | 6.5       | 9.3                | 26.9                | 28.2                | 9.3                 | 6.9                 | 7.9        | 5.1  |
|                  | 大学・大学院          | 250  | 1.6       | 4.4                | 19.6                | 28.8                | 18.8                | 12.8                | 12.4       | 1.6  |
|                  | その他             | 12   | -         | 16.7               | 66.7                | 16.7                | -                   | -                   | -          | -    |
|                  | わからない           | 6    | 16.7      | 16.7               | 50.0                | -                   | -                   | -                   | -          | -    |
| (職業形態)           | 有職(計)           | 650  | 2.0       | 8.3                | 29.2                | 26.6                | 13.7                | 9.4                 | 8.8        | 2.0  |
|                  | 無職              | 1326 | 6.5       | 18.6               | 34.7                | 26.2                | 7.1                 | 2.8                 | 1.1        | 3.1  |
| F1(性別)           | 男性              | 902  | 3.0       | 8.5                | 30.6                | 32.0                | 11.3                | 7.2                 | 5.2        | 2.1  |
|                  | 女性              | 1074 | 6.7       | 20.8               | 34.8                | 21.6                | 7.5                 | 3.1                 | 2.2        | 3.3  |
| F1・F2(性・年齢別)     | 男性 60～64歳       | 170  | 6.5       | 3.5                | 25.3                | 26.5                | 12.9                | 12.9                | 8.2        | 4.1  |
|                  | 65～74歳          | 444  | 2.5       | 9.2                | 29.7                | 32.9                | 11.5                | 6.3                 | 5.6        | 2.3  |
|                  | 75歳以上           | 288  | 1.7       | 10.4               | 35.1                | 34.0                | 10.1                | 5.2                 | 2.8        | 0.7  |
|                  | 女性 60～64歳       | 166  | 7.8       | 10.8               | 28.9                | 24.1                | 12.0                | 5.4                 | 6.6        | 4.2  |
|                  | 65～74歳          | 520  | 4.6       | 19.2               | 35.8                | 24.0                | 8.8                 | 3.3                 | 1.7        | 2.5  |
|                  | 75歳以上           | 388  | 9.0       | 27.1               | 36.1                | 17.3                | 3.9                 | 1.8                 | 1.0        | 3.9  |
| F1・同居形態(性・同居形態)  | 男性 単身世帯         | 91   | 8.8       | 28.6               | 36.3                | 11.0                | 5.5                 | 3.3                 | 5.5        | 1.1  |
|                  | 夫婦のみ世帯          | 398  | 2.3       | 5.3                | 27.4                | 36.9                | 13.3                | 7.8                 | 4.5        | 2.5  |
|                  | 二世代世帯(親と同居)     | 31   | 9.7       | 9.7                | 16.1                | 38.7                | 12.9                | 3.2                 | 9.7        | -    |
|                  | 二世代世帯(子どもと同居)   | 242  | 1.2       | 5.4                | 34.3                | 31.8                | 9.5                 | 8.7                 | 6.2        | 2.9  |
|                  | 三世代世帯(親・子どもと同居) | 36   | 2.8       | 8.3                | 22.2                | 33.3                | 16.7                | 8.3                 | 8.3        | -    |
|                  | 三世代世帯(子ども・孫と同居) | 80   | 1.3       | 11.3               | 36.3                | 32.5                | 11.3                | 3.8                 | 2.5        | 1.3  |
|                  | その他             | 24   | 8.3       | 8.3                | 37.5                | 20.8                | 8.3                 | 12.5                | 4.2        | -    |
|                  | 女性 単身世帯         | 201  | 4.5       | 32.3               | 47.3                | 10.4                | 1.5                 | 1.0                 | 0.5        | 2.5  |
|                  | 夫婦のみ世帯          | 361  | 3.3       | 14.4               | 30.7                | 30.7                | 10.0                | 5.5                 | 3.3        | 1.9  |
|                  | 二世代世帯(親と同居)     | 27   | -         | 11.1               | 14.8                | 33.3                | 18.5                | 3.7                 | 7.4        | 11.1 |
|                  | 二世代世帯(子どもと同居)   | 317  | 12.6      | 19.6               | 33.8                | 17.7                | 8.2                 | 2.2                 | 2.2        | 3.8  |
|                  | 三世代世帯(親・子どもと同居) | 17   | 17.6      | 23.5               | 29.4                | 17.6                | 5.9                 | -                   | -          | 5.9  |
|                  | 三世代世帯(子ども・孫と同居) | 120  | 5.8       | 24.2               | 34.2                | 19.2                | 7.5                 | 2.5                 | 1.7        | 5.0  |
|                  | その他             | 31   | 3.2       | 25.8               | 35.5                | 29.0                | 3.2                 | -                   | -          | 3.2  |

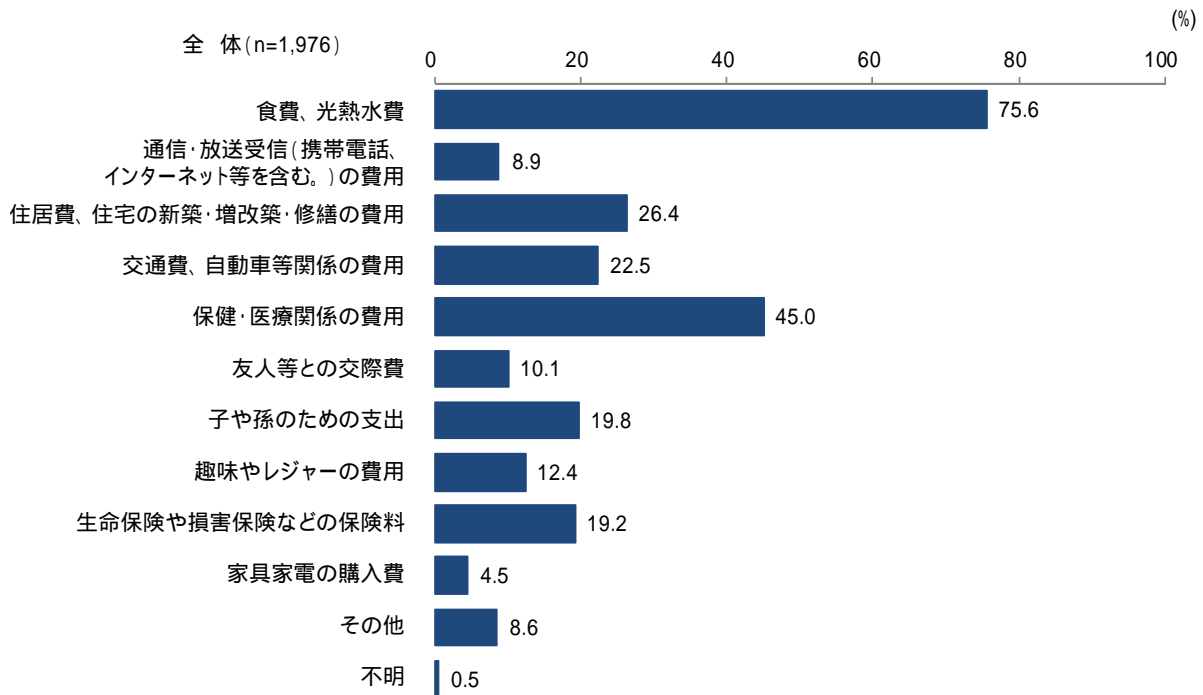
### (3) 大きな割合を占める支出 (Q3)

Q3 あなたの過去1年間の消費等支出の中で大きな割合を占める支出についてお聞きします。この中から3つ選んでお答えください。F4で1にの方は、あなたと配偶者あるいはパートナーお2人の状況についてお答えください。(は3つだけ)

- |                                 |                   |
|---------------------------------|-------------------|
| 1 食費、光熱水費                       | 6 友人等との交際費        |
| 2 通信・放送受信(携帯電話、インターネット等を含む。)の費用 | 7 子や孫のための支出       |
| 3 住居費、住宅の新築・増改築・修繕の費用           | 8 趣味やレジャーの費用      |
| 4 交通費、自動車等関係の費用                 | 9 生命保険や損害保険などの保険料 |
| 5 保健・医療関係の費用                    | 10 家具家電の購入費       |
|                                 | 11 その他            |

過去一年の大きな割合を占める支出を全体でみると、「食費、光熱水費」(75.6%)が最も高く、次いで、「保健・医療関係の費用」(45.0%)、以下、「住居費、住宅の新築・増改築・修繕の費用」(26.4%)、「交通費、自動車等関係の費用」(22.5%)などと続く。

図2-1-3 大きな割合を占める支出(Q3)(複数回答3つまで)



\*配偶者と同居している場合は、二人の合計支出額を基にしている。

- 1 都市規模別：大都市と中都市に比べて、小都市と町村は「住居費、住宅費」が低い。また町村は「交通費、自動車関係費」(33.0%)が、他の層に比べて高い。
- 1 性・配偶者の有無別：男性未婚は「趣味やレジャー費」(22.5%)が他の層に比べて高く、男女ともに既婚(配偶者と離別)は「住居費、住宅費」がやや高い。
- 1 別居子の有無別：別居子ありは別居の子はいないに比べて、「子や孫のための支出」(21.9%)が高い。
- 1 最終学歴別：学歴が高いほど「通信・放送受信費」、「住居費、住宅費」がやや高く、大学・大学院では、「趣味やレジャー費」(23.6%)が他の層に比べて高い。
- 1 就業有無別：無職は「保健・医療関係費」(49.2%)が有職(36.6%)に比べて高い。

- 性別：男性は女性に比べて「交通費、自動車関係費」(26.5%)が高い。
- 性・年齢別：男女ともに60～64歳は「生命保険や損害保険などの保険料」が高く、男性60～64歳は「通信・放送受信費」(17.1%)、女性60～64歳は「食費、光熱水費」(83.7%)が高い。男性65～74歳は「交通費、自動車関係費」(30.4%)が高い。また、「保健・医療関係費」は男女ともに年齢が上がるほど割合も高い。
- 同居形態別：特に大きな差はみられない。
- 一か月あたりの収入別：60万円以上は他の層に比べて「食費、光熱水費」(53.5%)が低く、収入が多いほど「保健・医療関係費」は低く、「住居費、住宅費」や「子や孫のための支出」は高い。

表2-1-3 大きな割合を占める支出(Q3)(複数回答3つまで)

|                  |                 | 全 体  | 食費、光熱水費 | 通信・放送受信費 | 住居費、住宅費 | 交通費、自動車関係費 | 保健・医療関係費 | 交際費  | 子や孫のための支出 | 趣味やレジャー費 | 生命保険や損害保険などの保険料 | 家具家電の購入費 | その他  | 不明  | 回答数計  |
|------------------|-----------------|------|---------|----------|---------|------------|----------|------|-----------|----------|-----------------|----------|------|-----|-------|
|                  | 全 体             | 1976 | 75.6    | 8.9      | 26.4    | 22.5       | 45.0     | 10.1 | 19.8      | 12.4     | 19.2            | 4.5      | 8.6  | 0.5 | 253.5 |
| (都市規模)           | 大都市             | 440  | 78.2    | 10.2     | 30.5    | 18.2       | 47.3     | 6.4  | 19.8      | 11.4     | 15.9            | 4.1      | 13.6 | 0.2 | 255.7 |
|                  | 中都市             | 816  | 73.7    | 9.8      | 30.0    | 22.2       | 44.1     | 9.1  | 19.1      | 14.2     | 18.6            | 4.5      | 6.9  | 0.9 | 253.1 |
|                  | 小都市             | 502  | 75.5    | 8.0      | 20.9    | 22.1       | 44.6     | 13.9 | 20.1      | 11.4     | 21.1            | 5.0      | 7.2  | 0.2 | 250.0 |
|                  | 町村              | 218  | 78.0    | 5.0      | 17.0    | 33.0       | 45.0     | 12.8 | 21.6      | 10.6     | 23.9            | 4.1      | 7.8  | 0.5 | 259.2 |
| F1・F3(性・配偶者の有無別) | 男性 未婚           | 40   | 80.0    | 17.5     | 20.0    | 30.0       | 40.0     | -    | -         | 22.5     | 15.0            | 7.5      | 10.0 | -   | 242.5 |
|                  | 既婚(配偶者あり)       | 763  | 78.6    | 9.7      | 28.0    | 27.1       | 45.2     | 8.7  | 18.3      | 14.0     | 20.3            | 5.5      | 7.9  | 0.4 | 263.8 |
|                  | 既婚(配偶者と死別)      | 61   | 68.9    | 14.8     | 19.7    | 21.3       | 42.6     | 13.1 | 18.0      | 11.5     | 9.8             | 3.3      | 13.1 | -   | 236.1 |
|                  | 既婚(配偶者と離別)      | 38   | 76.3    | 18.4     | 36.8    | 18.4       | 28.9     | -    | 13.2      | 13.2     | 23.7            | 2.6      | 5.3  | -   | 236.8 |
|                  | 女性 未婚           | 36   | 69.4    | 2.8      | 41.7    | 22.2       | 38.9     | 11.1 | -         | 16.7     | 19.4            | 5.6      | 13.9 | -   | 241.7 |
|                  | 既婚(配偶者あり)       | 663  | 77.2    | 7.4      | 24.9    | 21.3       | 49.0     | 8.9  | 22.8      | 11.6     | 20.1            | 3.8      | 7.7  | 0.5 | 255.1 |
|                  | 既婚(配偶者と死別)      | 313  | 65.8    | 6.7      | 21.4    | 13.4       | 41.2     | 16.9 | 23.6      | 9.3      | 17.6            | 3.2      | 11.2 | 1.3 | 231.6 |
|                  | 既婚(配偶者と離別)      | 62   | 77.4    | 12.9     | 41.9    | 22.6       | 38.7     | 16.1 | 16.1      | 9.7      | 14.5            | 6.5      | 6.5  | -   | 262.9 |
| F5(別居子の有無別)      | 別居の子あり          | 1549 | 74.9    | 8.3      | 26.2    | 23.6       | 44.3     | 11.0 | 21.9      | 13.2     | 17.9            | 4.7      | 8.1  | 0.6 | 254.7 |
|                  | 別居の子はいない        | 427  | 78.2    | 11.2     | 26.9    | 18.5       | 47.8     | 6.8  | 12.2      | 9.6      | 23.9            | 3.7      | 10.3 | 0.2 | 249.4 |
| F6(最終学歴)         | 小学校・中学校         | 586  | 75.6    | 7.3      | 22.4    | 21.7       | 46.4     | 10.1 | 19.3      | 6.5      | 17.1            | 3.1      | 9.4  | 1.0 | 239.8 |
|                  | 高等学校            | 906  | 75.3    | 8.5      | 26.4    | 24.3       | 46.1     | 10.8 | 20.0      | 13.6     | 19.5            | 4.3      | 8.3  | 0.3 | 257.4 |
|                  | 短期大学・高専・専門学校    | 216  | 73.6    | 10.2     | 30.6    | 13.4       | 47.7     | 12.0 | 18.5      | 12.0     | 24.1            | 7.9      | 8.3  | 0.5 | 258.8 |
|                  | 大学・大学院          | 250  | 78.4    | 12.4     | 31.2    | 27.2       | 36.0     | 6.0  | 22.0      | 23.6     | 19.6            | 6.0      | 7.2  | -   | 269.6 |
|                  | その他             | 12   | 66.7    | 25.0     | 50.0    | -          | 41.7     | 8.3  | 8.3       | -        | 8.3             | -        | 8.3  | -   | 216.7 |
|                  | わからない           | 6    | 100.0   | -        | 16.7    | -          | 33.3     | 16.7 | 16.7      | -        | 16.7            | -        | 33.3 | -   | 233.3 |
| (職業形態)           | 有職(計)           | 650  | 73.2    | 9.4      | 30.8    | 26.6       | 36.6     | 10.3 | 20.2      | 14.8     | 23.5            | 5.7      | 10.0 | 0.5 | 261.5 |
|                  | 無職              | 1326 | 76.8    | 8.7      | 24.2    | 20.4       | 49.2     | 10.0 | 19.6      | 11.3     | 17.1            | 3.9      | 7.8  | 0.5 | 249.6 |
| F1(性別)           | 男性              | 902  | 77.9    | 10.8     | 27.5    | 26.5       | 44.1     | 8.2  | 17.3      | 14.2     | 19.5            | 5.3      | 8.2  | 0.3 | 259.9 |
|                  | 女性              | 1074 | 73.6    | 7.4      | 25.4    | 19.1       | 45.8     | 11.7 | 21.9      | 11.0     | 19.0            | 3.8      | 8.8  | 0.7 | 248.2 |
| F1・F2(性・年齢別)     | 男性 60～64歳       | 170  | 75.9    | 17.1     | 35.3    | 24.7       | 37.6     | 8.2  | 14.1      | 11.8     | 27.6            | 6.5      | 9.4  | 1.2 | 269.4 |
|                  | 65～74歳          | 444  | 78.2    | 9.9      | 27.3    | 30.4       | 43.5     | 7.4  | 19.1      | 17.3     | 20.7            | 4.5      | 8.1  | 0.2 | 266.7 |
|                  | 75歳以上           | 288  | 78.8    | 8.3      | 23.3    | 21.5       | 49.0     | 9.4  | 16.3      | 10.8     | 12.8            | 5.9      | 7.6  | -   | 243.8 |
|                  | 女性 60～64歳       | 166  | 83.7    | 9.0      | 34.3    | 22.9       | 38.0     | 7.2  | 18.1      | 16.3     | 30.7            | 6.6      | 6.0  | -   | 272.9 |
|                  | 65～74歳          | 520  | 75.6    | 9.0      | 26.7    | 22.3       | 44.4     | 11.0 | 24.4      | 11.3     | 21.0            | 4.4      | 7.9  | 0.2 | 258.3 |
|                  | 75歳以上           | 388  | 66.8    | 4.4      | 19.8    | 13.1       | 51.0     | 14.7 | 20.1      | 8.2      | 11.3            | 1.8      | 11.3 | 1.5 | 224.2 |
| F1・同居形態(性・同居形態)  | 男性 単身世帯         | 91   | 69.2    | 14.3     | 33.0    | 19.8       | 35.2     | 2.2  | 11.0      | 18.7     | 13.2            | 4.4      | 14.3 | -   | 235.2 |
|                  | 夫婦のみ世帯          | 398  | 79.6    | 12.3     | 28.4    | 24.1       | 47.5     | 9.0  | 19.6      | 12.8     | 17.6            | 5.3      | 7.0  | 0.8 | 264.1 |
|                  | 二世帯世帯(親と同居)     | 31   | 83.9    | 22.6     | 25.8    | 29.0       | 38.7     | 12.9 | 9.7       | 16.1     | 25.8            | 12.9     | -    | -   | 277.4 |
|                  | 二世帯世帯(子どもと同居)   | 242  | 78.1    | 8.3      | 25.6    | 28.9       | 45.5     | 6.2  | 17.4      | 16.1     | 22.7            | 5.8      | 8.3  | -   | 262.8 |
|                  | 三世帯世帯(親・子どもと同居) | 36   | 83.3    | 11.1     | 30.6    | 38.9       | 38.9     | 11.1 | 16.7      | 11.1     | 33.3            | 2.8      | 13.9 | -   | 291.7 |
|                  | 三世帯世帯(子ども・孫と同居) | 80   | 75.0    | 2.5      | 25.0    | 28.8       | 43.8     | 16.3 | 18.8      | 12.5     | 12.5            | 3.8      | 7.5  | -   | 246.3 |
|                  | その他             | 24   | 75.0    | 8.3      | 16.7    | 37.5       | 25.0     | -    | 8.3       | 8.3      | 37.5            | 4.2      | 8.3  | -   | 229.2 |
|                  | 女性 単身世帯         | 201  | 66.7    | 8.5      | 32.3    | 21.9       | 35.3     | 15.9 | 17.9      | 10.9     | 15.4            | 2.0      | 10.4 | 0.5 | 237.8 |
|                  | 夫婦のみ世帯          | 361  | 77.6    | 5.3      | 24.4    | 23.3       | 47.9     | 11.4 | 23.8      | 14.4     | 18.6            | 4.2      | 6.6  | 0.6 | 257.9 |
|                  | 二世帯世帯(親と同居)     | 27   | 66.7    | 11.1     | 29.6    | 14.8       | 59.3     | 7.4  | 22.2      | 14.8     | 25.9            | 14.8     | 3.7  | -   | 270.4 |
|                  | 二世帯世帯(子どもと同居)   | 317  | 74.4    | 8.2      | 24.3    | 15.1       | 48.3     | 11.4 | 17.7      | 7.6      | 21.8            | 5.0      | 11.0 | 1.3 | 246.1 |
|                  | 三世帯世帯(親・子どもと同居) | 17   | 88.2    | 5.9      | 29.4    | 11.8       | 41.2     | 5.9  | 29.4      | -        | 29.4            | -        | -    | -   | 241.2 |
|                  | 三世帯世帯(子ども・孫と同居) | 120  | 69.2    | 10.8     | 18.3    | 13.3       | 49.2     | 7.5  | 33.3      | 8.3      | 17.5            | 0.8      | 8.3  | -   | 236.7 |
|                  | その他             | 31   | 80.6    | -        | 25.8    | 22.6       | 41.9     | 16.1 | 19.4      | 19.4     | 12.9            | 3.2      | 12.9 | -   | 254.8 |
| Q2(一か月あたりの収入)    | 5万円未満           | 99   | 72.7    | 11.1     | 19.2    | 20.2       | 55.6     | 7.1  | 22.2      | 4.0      | 16.2            | 3.0      | 8.1  | 1.0 | 240.4 |
|                  | 5万円～10万円未満      | 300  | 74.7    | 6.3      | 21.3    | 20.7       | 45.7     | 9.3  | 19.3      | 7.7      | 19.0            | 2.7      | 9.3  | -   | 236.0 |
|                  | 10万円～20万円未満     | 650  | 77.5    | 10.3     | 28.2    | 21.2       | 46.3     | 11.8 | 18.0      | 9.4      | 19.1            | 3.2      | 8.6  | 0.5 | 254.2 |
|                  | 20万円～30万円未満     | 521  | 78.7    | 8.3      | 27.3    | 25.0       | 48.2     | 8.6  | 19.6      | 14.4     | 19.6            | 5.4      | 6.0  | 0.2 | 261.0 |
|                  | 30万円～40万円未満     | 183  | 76.5    | 12.6     | 26.2    | 22.4       | 44.3     | 11.5 | 21.9      | 14.8     | 23.5            | 6.0      | 9.3  | -   | 268.9 |
|                  | 40万円～60万円未満     | 98   | 74.5    | 6.1      | 32.7    | 24.5       | 30.6     | 8.2  | 27.6      | 28.6     | 22.4            | 7.1      | 12.2 | -   | 274.5 |
|                  | 60万円以上          | 71   | 53.5    | 2.8      | 33.8    | 22.5       | 28.2     | 16.9 | 28.2      | 35.2     | 14.1            | 14.1     | 11.3 | -   | 260.6 |

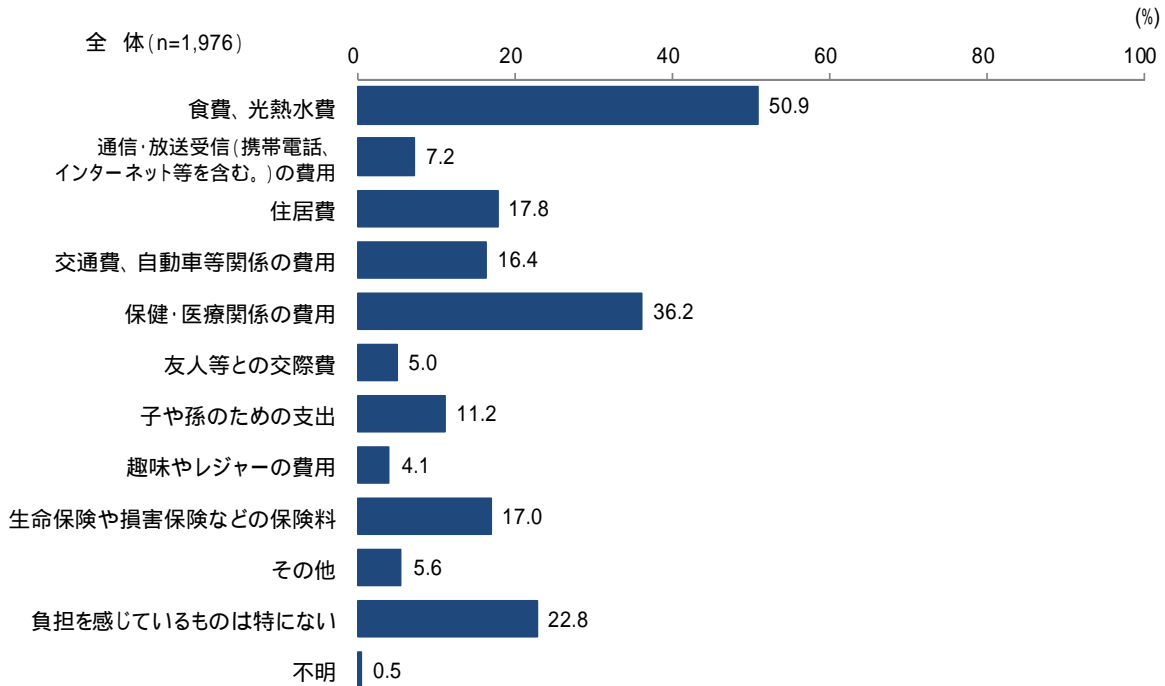
#### (4) 負担を感じている支出(Q4)

Q4 日常生活の支出の中で負担を感じている支出はありますか。この中から3つお答えください。  
(は3つだけ)

- |                                 |                   |
|---------------------------------|-------------------|
| 1 食費、光熱水費                       | 7 子や孫のための支出       |
| 2 通信・放送受信(携帯電話、インターネット等を含む。)の費用 | 8 趣味やレジャーの費用      |
| 3 住居費                           | 9 生命保険や損害保険などの保険料 |
| 4 交通費、自動車等関係の費用                 | 10 その他            |
| 5 保健・医療関係の費用                    | 11 負担を感じているものは特にな |
| 6 友人等との交際費                      |                   |

日常生活で負担を感じる支出について3つまで回答してもらったところ、全体では「食費、光熱水費」(50.9%)が最も高く、次いで、「保健・医療関係の費用」(36.2%)、「住居費」(17.8%)となり、上位はQ3.過去一年の大きな割合を占める支出と同様である。

図2-1-4 負担を感じている支出(Q4)(複数回答3つまで)



- 1 都市規模別：大都市と中都市に比べて、小都市と町村は「住居費」が低い。また町村は「交通費、自動車関係費」(28.0%)が、他の層に比べて高い。また、都市規模が小さいほど「生命保険や損害保険などの保険料」が高い。
- 1 性・配偶者の有無別：男性未婚は他の層に比べて「通信・放送受信費」(22.5%)、「交通費、自動車関係費」(25.0%)、「趣味やレジャー費」(12.5%)が高い。男女ともに既婚(配偶者と離別)と女性未婚は「住居費」が高い。
- 1 別居子の有無別：別居子ありは別居の子はいないに比べて、「子や孫のための支出」(12.7%)が高い。
- 1 最終学歴別：学歴が高くないほど「食費・光熱水費」が高い。
- 1 就業有無別：無職は「保健・医療関係費」(39.7%)が有職(29.2%)に比べて高く、「生命保険や損害保険などの保険料」(14.3%)は有職(22.6%)に比べて低い。





( 5 ) 満 18 歳 以上 の 子 や 孫 ( 学 生 を 除 く ) の 生 活 費 を ま か な っ て い る か ( Q 5 、 Q 5 - 1 )

|   |               |
|---|---------------|
| Q 5 あなたには、満 18 歳以上（短期大学、高専、専門学校、大学、大学院に在籍している場合を除く。）の子や孫（それぞれの配偶者を含む。）はいますか。（ は 1 つ だけ ）  |               |
| 1 いる  | 2 いない         |
| 【Q5で1に の方に】   |               |
| Q 5 1 あなたは、その子や孫（それぞれの配偶者を含む。）の生活費をまかっていますか。F4で1に の方は、あなたと配偶者あるいはパートナーお2人の状況についてお答えください。なお、生活費をまかなう子や孫が複数いる場合は、あなたが支払う金額の最も多い子又は孫についてお答えください。（ は 1 つ だけ ） |               |
| 1 生活費をほとんどまかっている  | 3 生活費をまかっていない |
| 2 生活費の一部をまかっている   | 4 わからない       |

満 18 歳 以上 の 子 や 孫 の 有 無 を 全 体 で み る と、「い る」が 83.4%、「い ない」が 16.6% である。( Q 5 )

満 18 歳 以上 の 子 や 孫 が い る と 回 答 し た 方 に、そ の 子 や 孫 の 生 活 費 支 出 割 合 を 尋 ね た と こ ろ、全 体 で は「生 活 費 を ま か な っ て い ない」( 78.5% ) が 8 割 弱 を 占 め る。( Q 5 - 1 )

図 2 - 1 - 5 - 1 満 18 歳 以上 の 子 や 孫 ( 学 生 を 除 く ) が い る か ( Q 5 ) (%)

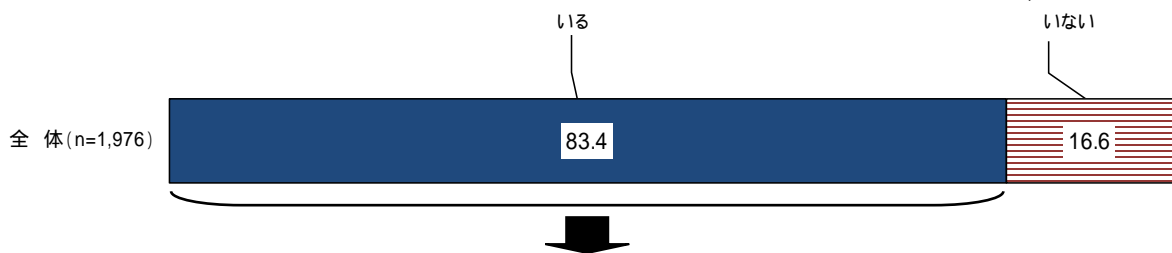
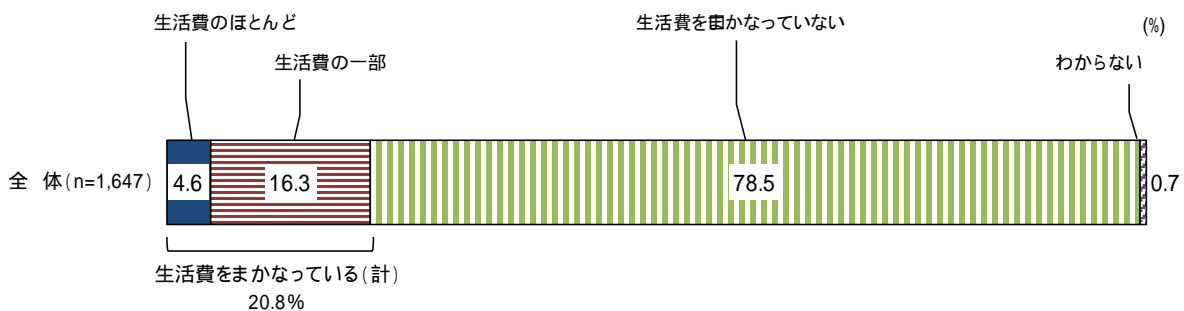


図 2 - 1 - 5 - 2 満 18 歳 以上 の 子 や 孫 ( 学 生 を 除 く ) の 生 活 費 を ま か な っ て い る か ( Q 5 - 1 )

【回答条件: 満 18 歳 以上 の 子 や 孫 が い る】



< Q 5 >

- | 都市規模別：特に大きな差はみられない。
- | 性・配偶者の有無別：男性既婚（配偶者と離別）は他に比べて「いない」( 39.5% ) が高い。
- | 別居子の有無別：別居子ありは別居の子はいないに比べて、「いる」( 92.5% ) が高い。
- | 最終学歴別：特に大きな差はみられない。
- | 就業有無別：特に大きな差はみられない。
- | 性別：特に大きな差はみられない。
- | 性・年齢別：男女ともに 60 ~ 64 歳は「いない」が他の層に比べて高い。
- | 同居形態別：男性の単身、二世帯（親と同居）は「いる」が他に比べて低い。
- | 一か月あたりの収入別：収入が多いほど「いる」が多い。

< Q5-1 >

- | 都市規模別：特に大きな差はみられない。
- | 性・配偶者の有無別：女性既婚（配偶者と死別）は他の層に比べて「生活費をまかなっていない」（86.6%）が高い。
- | 別居子の有無別：別居子ありは別居の子はいないに比べて、「生活費をまかなっていない」（81.8%）が高い。
- | 最終学歴別：学歴が低いほど「生活費をまかなっていない」が高い。
- | 就業有無別：有職は「生活費の一部」（23.1%）が無職（12.9%）に比べて高い。
- | 性別：女性は男性に比べて「生活費をまかなっていない」（81.3%）がやや高い。
- | 性・年齢別：男女60～64歳と、男性65～74歳は「生活費の一部」が他に比べて高い。
- | 同居形態別：男女ともに子どもや孫と同居している世帯は、単身・夫婦のみ・親と同居の世帯に比べて、「生活費をまかなっていない」が低い。
- | 一か月あたりの収入別：収入が低いほど「生活費をまかなっていない」が高い。

表 2-1-5-1

満 18 歳以上の子や孫（学生を除く）がいるか（Q5）

表 2-1-5-2

18 歳以上の子や孫（学生を除く）の生活費をまかなっているか（Q5-1）

|                  |                 | （%）        |       |       |      | （%）  |              |            |                            |                      |           |     |
|------------------|-----------------|------------|-------|-------|------|------|--------------|------------|----------------------------|----------------------|-----------|-----|
|                  |                 | 全 体        | い る   | い ない  | 不 明  | 全 体  | 生活費の<br>ほとんど | 生活費の<br>一部 | 生活費を<br>まかなっ<br>ている<br>（計） | 生活費を<br>まかなっ<br>ていない | わから<br>ない |     |
|                  | 全 体             | 1976       | 83.4  | 16.6  | -    | 1647 | 4.6          | 16.3       | 20.8                       | 78.5                 | 0.7       |     |
| 〔都市規模〕           | 大都市             | 440        | 80.5  | 19.5  | -    | 354  | 4.5          | 17.5       | 22.0                       | 76.8                 | 1.1       |     |
|                  | 中都市             | 816        | 84.3  | 15.7  | -    | 688  | 5.7          | 14.0       | 19.6                       | 79.7                 | 0.7       |     |
|                  | 小都市             | 502        | 83.1  | 16.9  | -    | 417  | 3.6          | 17.5       | 21.1                       | 78.4                 | 0.5       |     |
|                  | 町村              | 218        | 86.2  | 13.8  | -    | 188  | 2.7          | 19.7       | 22.3                       | 77.7                 | -         |     |
| F1・F3〔性・配偶者の有無別〕 | 男性 未婚           | 40         | -     | 100.0 | -    | -    | -            | -          | -                          | -                    | -         |     |
|                  | 既婚（配偶者あり）       | 763        | 88.5  | 11.5  | -    | 675  | 5.8          | 19.3       | 25.0                       | 74.5                 | 0.4       |     |
|                  | 既婚（配偶者と死別）      | 61         | 85.2  | 14.8  | -    | 52   | 1.9          | 13.5       | 15.4                       | 82.7                 | 1.9       |     |
|                  | 既婚（配偶者と離別）      | 38         | 60.5  | 39.5  | -    | 23   | 4.3          | 17.4       | 21.7                       | 78.3                 | -         |     |
|                  | 女性 未婚           | 36         | -     | 100.0 | -    | -    | -            | -          | -                          | -                    | -         |     |
|                  | 既婚（配偶者あり）       | 663        | 86.3  | 13.7  | -    | 572  | 3.8          | 16.4       | 20.3                       | 79.5                 | 0.2       |     |
| F5〔別居子の有無別〕      | 既婚（配偶者と死別）      | 313        | 88.2  | 11.8  | -    | 276  | 4.0          | 7.6        | 11.6                       | 86.6                 | 1.8       |     |
|                  | 既婚（配偶者と離別）      | 62         | 79.0  | 21.0  | -    | 49   | 2.0          | 24.5       | 26.5                       | 71.4                 | 2.0       |     |
|                  | 別居の子あり          | 1549       | 92.5  | 7.5   | -    | 1433 | 3.1          | 14.4       | 17.6                       | 81.8                 | 0.6       |     |
|                  | 別居の子はいない        | 427        | 50.1  | 49.9  | -    | 214  | 14.0         | 28.5       | 42.5                       | 56.5                 | 0.9       |     |
|                  | 小学校・中学校         | 586        | 83.4  | 16.6  | -    | 489  | 4.1          | 13.3       | 17.4                       | 81.6                 | 1.0       |     |
|                  | 高等学校            | 906        | 82.1  | 17.9  | -    | 744  | 4.7          | 16.8       | 21.5                       | 78.1                 | 0.4       |     |
| F6〔最終学歴〕         | 短期大学・高専・専門学校    | 216        | 85.6  | 14.4  | -    | 185  | 2.2          | 20.5       | 22.7                       | 76.8                 | 0.5       |     |
|                  | 大学・大学院          | 250        | 88.0  | 12.0  | -    | 220  | 7.3          | 17.7       | 25.0                       | 74.1                 | 0.9       |     |
|                  | その他             | 12         | 50.0  | 50.0  | -    | 6    | -            | -          | -                          | 100.0                | -         |     |
|                  | わからない           | 6          | 50.0  | 50.0  | -    | 3    | -            | 33.3       | 33.3                       | 66.7                 | -         |     |
|                  | 有職（計）           | 650        | 84.6  | 15.4  | -    | 550  | 6.4          | 23.1       | 29.5                       | 70.2                 | 0.4       |     |
|                  | 無職              | 1326       | 82.7  | 17.3  | -    | 1097 | 3.6          | 12.9       | 16.5                       | 82.7                 | 0.8       |     |
| F1〔性別〕           | 男性              | 902        | 83.1  | 16.9  | -    | 750  | 5.5          | 18.8       | 24.3                       | 75.2                 | 0.5       |     |
|                  | 女性              | 1074       | 83.5  | 16.5  | -    | 897  | 3.8          | 14.2       | 17.9                       | 81.3                 | 0.8       |     |
| F1・F2〔性・年齢別〕     | 男性 60～64歳       | 170        | 78.2  | 21.8  | -    | 133  | 9.0          | 25.6       | 34.6                       | 65.4                 | -         |     |
|                  | 65～74歳          | 444        | 82.0  | 18.0  | -    | 364  | 4.9          | 22.3       | 27.2                       | 72.0                 | 0.8       |     |
|                  | 75歳以上           | 288        | 87.8  | 12.2  | -    | 253  | 4.3          | 10.3       | 14.6                       | 85.0                 | 0.4       |     |
|                  | 女性 60～64歳       | 166        | 75.9  | 24.1  | -    | 126  | 4.0          | 21.4       | 25.4                       | 73.8                 | 0.8       |     |
|                  | 65～74歳          | 520        | 83.5  | 16.5  | -    | 434  | 5.3          | 15.7       | 21.0                       | 78.8                 | 0.2       |     |
|                  | 75歳以上           | 388        | 86.9  | 13.1  | -    | 337  | 1.8          | 9.5        | 11.3                       | 87.2                 | 1.5       |     |
| F1・同居形態〔性・同居形態〕  | 男性 単身世帯         | 91         | 54.9  | 45.1  | -    | 50   | -            | 14.0       | 14.0                       | 86.0                 | -         |     |
|                  | 夫婦のみ世帯          | 398        | 84.4  | 15.6  | -    | 336  | 1.8          | 8.6        | 10.4                       | 89.0                 | 0.6       |     |
|                  | 二世帯世帯（親と同居）     | 31         | 61.3  | 38.7  | -    | 19   | 5.3          | 5.3        | 10.5                       | 89.5                 | -         |     |
|                  | 二世帯世帯（子どもと同居）   | 242        | 90.5  | 9.5   | -    | 219  | 12.3         | 26.5       | 38.8                       | 61.2                 | -         |     |
|                  | 三世帯世帯（親・子どもと同居） | 36         | 100.0 | -     | -    | 36   | 8.3          | 38.9       | 47.2                       | 52.8                 | -         |     |
|                  | 三世帯世帯（子ども・孫と同居） | 80         | 98.8  | 1.3   | -    | 79   | 3.8          | 36.7       | 40.5                       | 57.0                 | 2.5       |     |
|                  | その他             | 24         | 45.8  | 54.2  | -    | 11   | 9.1          | 27.3       | 36.4                       | 63.6                 | -         |     |
|                  | 女性 単身世帯         | 201        | 75.1  | 24.9  | -    | 151  | 1.3          | 1.3        | 2.6                        | 96.7                 | 0.7       |     |
|                  | 夫婦のみ世帯          | 361        | 82.8  | 17.2  | -    | 299  | 1.0          | 7.7        | 8.7                        | 91.3                 | -         |     |
|                  | 二世帯世帯（親と同居）     | 27         | 70.4  | 29.6  | -    | 19   | -            | 10.5       | 10.5                       | 89.5                 | -         |     |
|                  | 二世帯世帯（子どもと同居）   | 317        | 89.6  | 10.4  | -    | 284  | 7.0          | 23.6       | 30.6                       | 67.6                 | 1.8       |     |
|                  | 三世帯世帯（親・子どもと同居） | 17         | 82.4  | 17.6  | -    | 14   | 7.1          | 35.7       | 42.9                       | 57.1                 | -         |     |
|                  | 三世帯世帯（子ども・孫と同居） | 120        | 95.0  | 5.0   | -    | 114  | 5.3          | 21.1       | 26.3                       | 72.8                 | 0.9       |     |
|                  | その他             | 31         | 51.6  | 48.4  | -    | 16   | 12.5         | 25.0       | 37.5                       | 62.5                 | -         |     |
|                  | Q2〔一か月あたりの収入〕   | 5万円未満      | 99    | 76.8  | 23.2 | -    | 76           | 6.6        | 5.3                        | 11.8                 | 85.5      | 2.6 |
|                  |                 | 5万円～10万円未満 | 300   | 77.7  | 22.3 | -    | 233          | 3.9        | 10.3                       | 14.2                 | 85.8      | -   |
| 10万円～20万円未満      |                 | 650        | 81.2  | 18.8  | -    | 528  | 4.4          | 17.2       | 21.6                       | 77.7                 | 0.8       |     |
| 20万円～30万円未満      |                 | 521        | 86.8  | 13.2  | -    | 452  | 4.2          | 16.8       | 21.0                       | 78.5                 | 0.4       |     |
| 30万円～40万円未満      |                 | 183        | 89.1  | 10.9  | -    | 163  | 2.5          | 24.5       | 27.0                       | 73.0                 | -         |     |
| 40万円～60万円未満      |                 | 98         | 88.8  | 11.2  | -    | 87   | 9.2          | 20.7       | 29.9                       | 70.1                 | -         |     |
| 60万円以上           |                 | 71         | 87.3  | 12.7  | -    | 62   | 8.1          | 17.7       | 25.8                       | 74.2                 | -         |     |