

日時: 令和3年1月18日

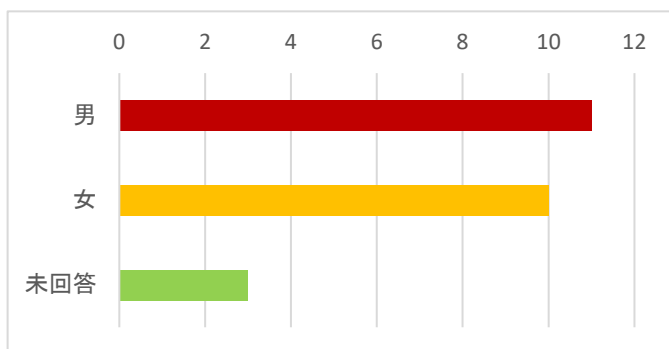
オンライン配信

回答数: 24名

Q1 あなたご自身についてお聞かせください。

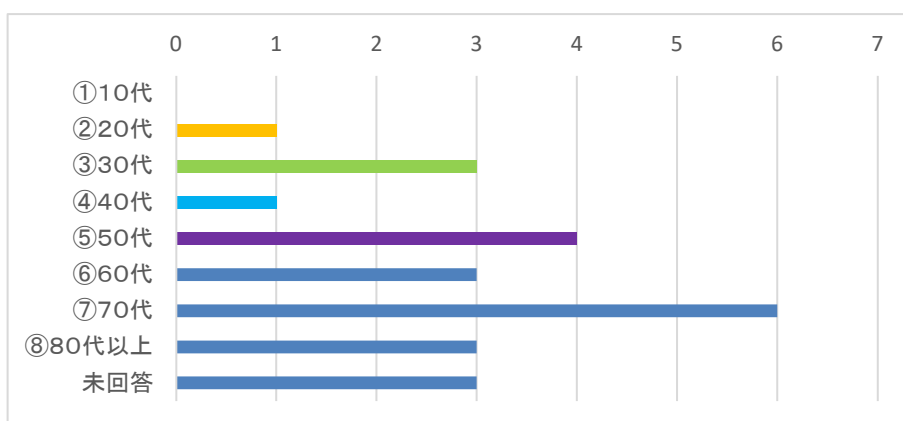
(1) 性別

項目	回答数	%
男	11	45.8
女	10	41.7
未回答	3	12.5
合計	24	100.0



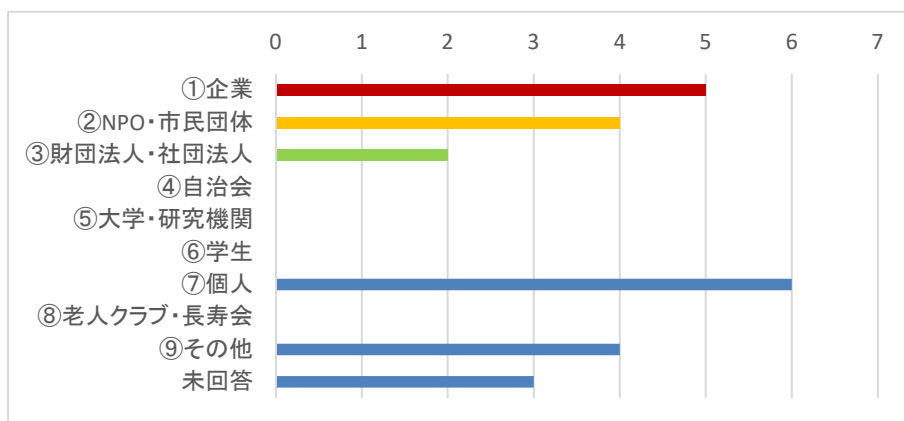
(2) 年齢

項目	回答数	%
①10代	0	0.0
②20代	1	4.2
③30代	3	12.5
④40代	1	4.2
⑤50代	4	16.7
⑥60代	3	12.5
⑦70代	6	25.0
⑧80代以上	3	12.5
未回答	3	12.5
合計	24	100.0



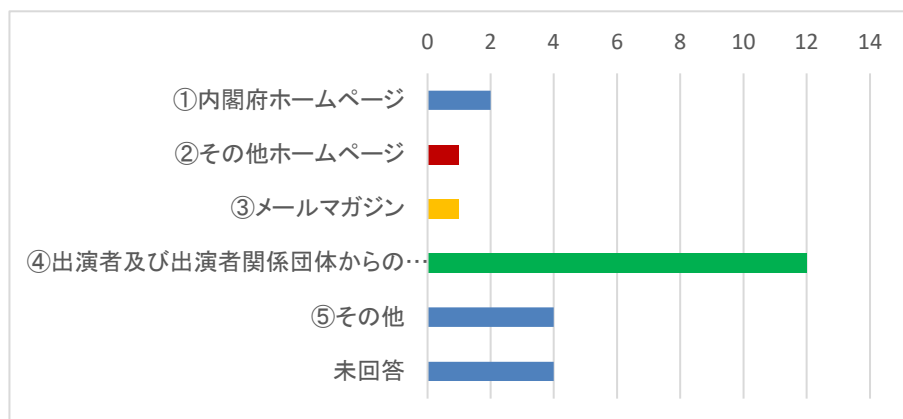
(3)所属

項目	回答数	%
①企業	5	20.8
②NPO・市民団体	4	16.7
③財団法人・社団法人	2	8.3
④自治会	0	0.0
⑤大学・研究機関	0	0.0
⑥学生	0	0.0
⑦個人	6	25.0
⑧老人クラブ・長寿会	0	0.0
⑨その他	4	16.7
未回答	3	12.5
合計	24	100.0



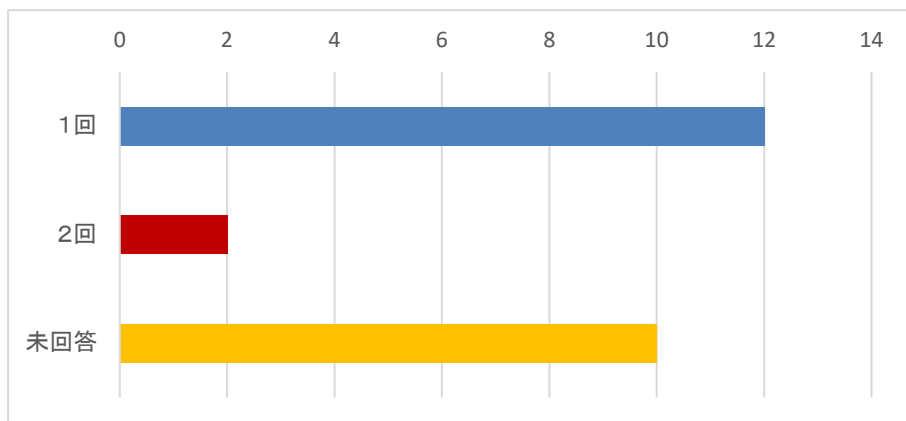
Q2 本フォーラムを知ったきっかけをお聞かせください。

項目	回答数	%
①内閣府ホームページ	2	8.3
②その他ホームページ	1	4.2
③メールマガジン	1	4.2
④出演者及び出演者関係団体からの誘い	12	50.0
⑤その他	4	16.7
未回答	4	16.7
合計	24	100.0



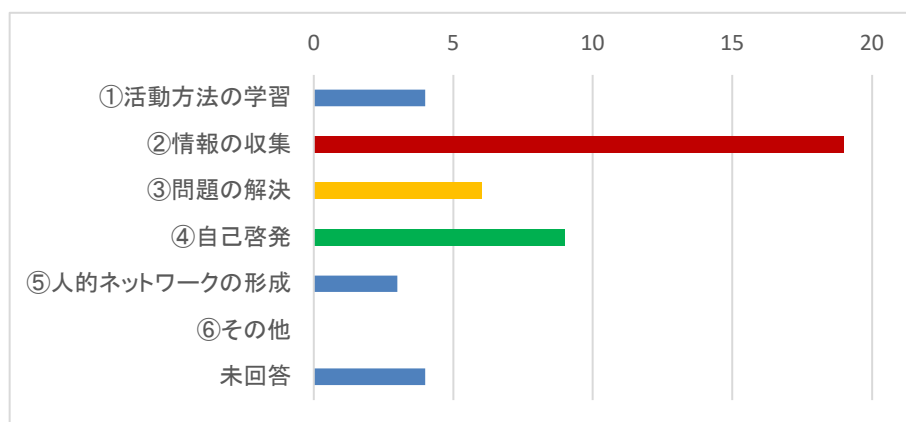
Q3 本フォーラムへの参加は何回目でしょうか。

項目	回答数	%
1回	12	50.0
2回	2	8.3
未回答	10	41.7
合計	24	100.0



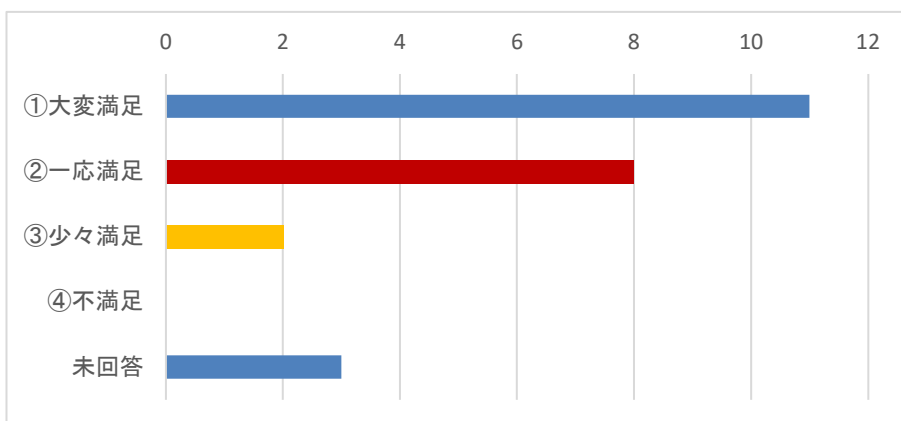
Q4 本フォーラムに参加された目的をお聞かせください。(複数回答可)

項目	回答数	%
①活動方法の学習	4	8.9
②情報の収集	19	42.2
③問題の解決	6	13.3
④自己啓発	9	20.0
⑤人的ネットワークの形成	3	6.7
⑥その他	0	0.0
未回答	4	8.9
合計	45	100.0



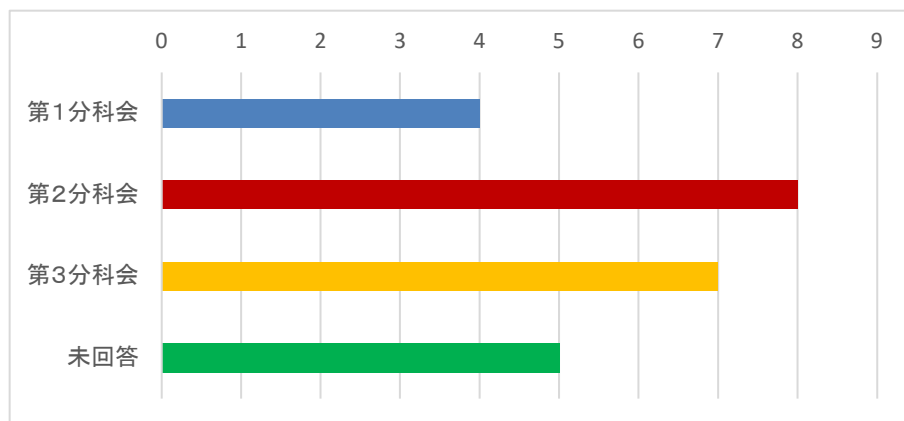
Q5 基調講演の感想(満足度)をお聞かせください。

項目	回答数	%
①大変満足	11	45.8
②一応満足	8	33.3
③少々満足	2	8.3
④不満足	0	0.0
未回答	3	12.5
合計	24	100.0



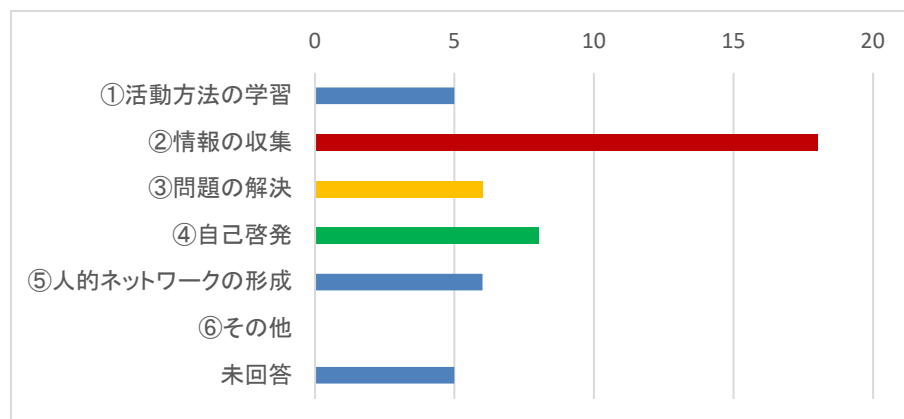
Q6 視聴された分科会をお聞かせください。

項目	回答数	%
第1分科会	4	16.7
第2分科会	8	33.3
第3分科会	7	29.2
未回答	5	20.8
合計	24	100.0



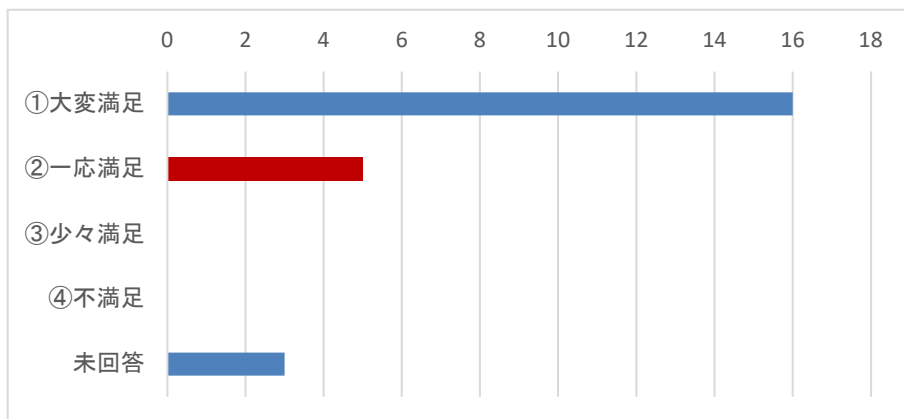
Q7 分科会に参加された目的をお聞かせください。(複数回答可)

項目	回答数	%
①活動方法の学習	5	10.4
②情報の収集	18	37.5
③問題の解決	6	12.5
④自己啓発	8	16.7
⑤人的ネットワークの形成	6	12.5
⑥その他	0	0.0
未回答	5	10.4
合計	48	100.0



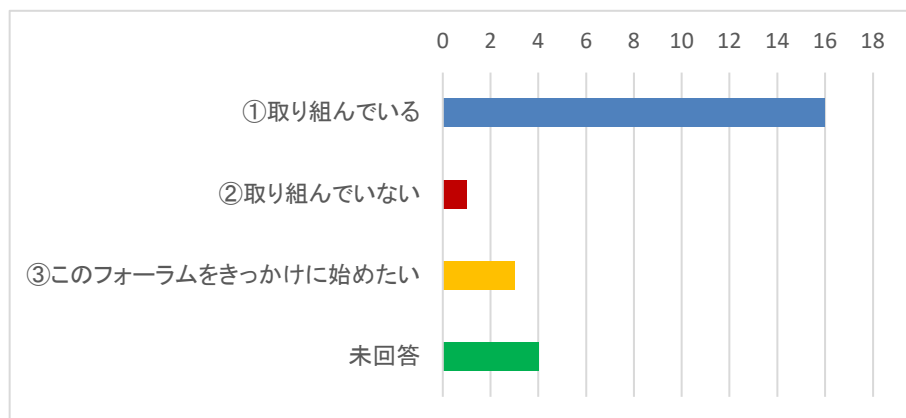
Q8 分科会の感想(満足度)をお聞かせください。

項目	回答数	%
①大変満足	16	66.7
②一応満足	5	20.8
③少々満足	0	0.0
④不満足	0	0.0
未回答	3	12.5
合計	24	100.0



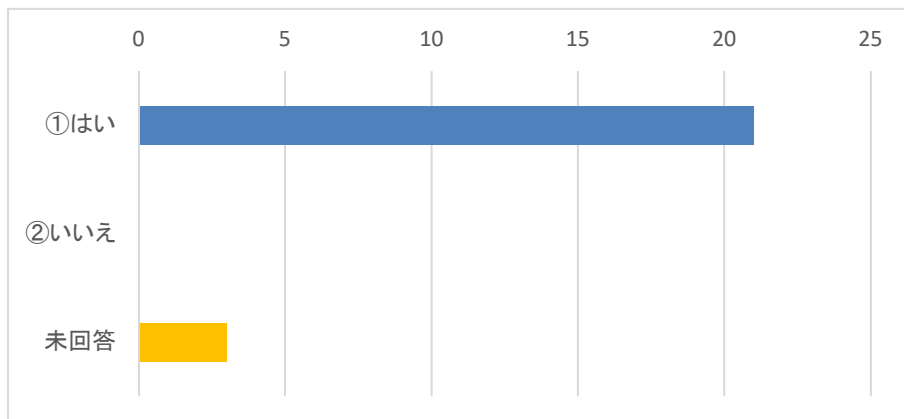
Q9 社会参加活動で既に取り組んでいること、あるいは、これから取り組みを考えていることなどはありますか。

項目	回答数	%
①取り組んでいる	16	66.7
②取り組んでいない	1	4.2
③このフォーラムをきっかけに始めたい	3	12.5
未回答	4	16.7
合計	24	100.0



Q10 次回のフォーラムに参加したいですか。

項目	回答数	%
①はい	21	87.5
②いいえ	0	0.0
未回答	3	12.5
合計	24	100.0



Q11 今回はどのような機器を使って視聴しましたか。

項目	回答数	%
①パソコン	17	70.8
②タブレット	4	16.7
③スマートフォン	0	0.0
③その他	0	0.0
未回答	3	12.5
合計	24	100.0

