

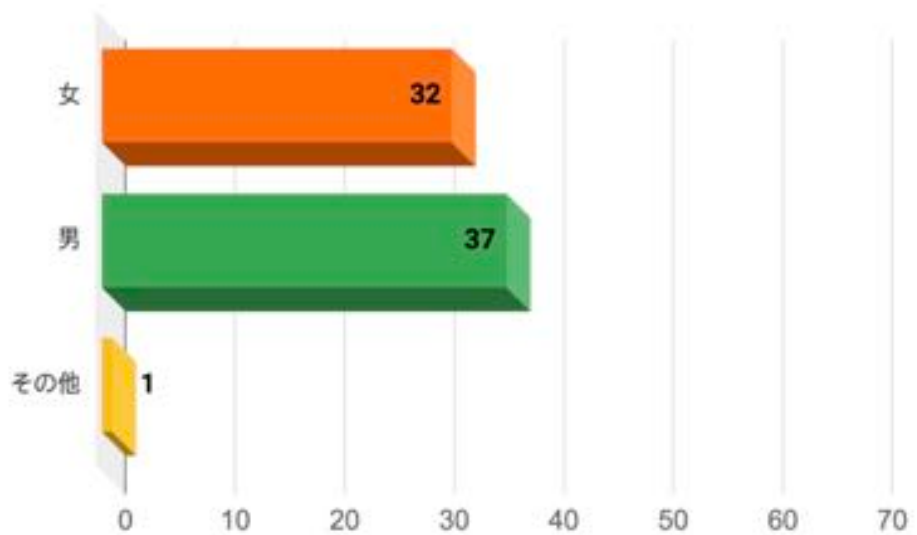
アンケート結果

集計期間：2022/1/17 - 2022/1/23

回答数：70

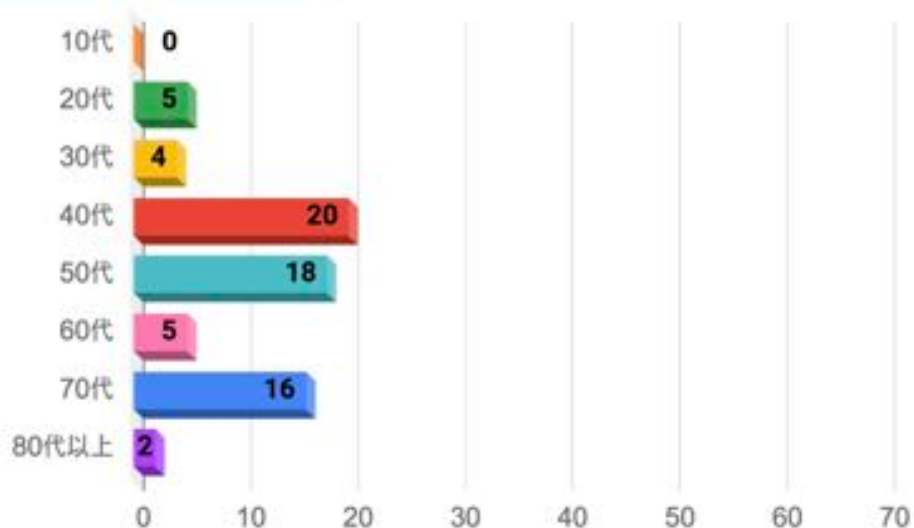
Q1a 性別

回答	回答数	割合
女	32	45.7%
男	37	52.9%
その他	1	1.4%
総計	70	100%



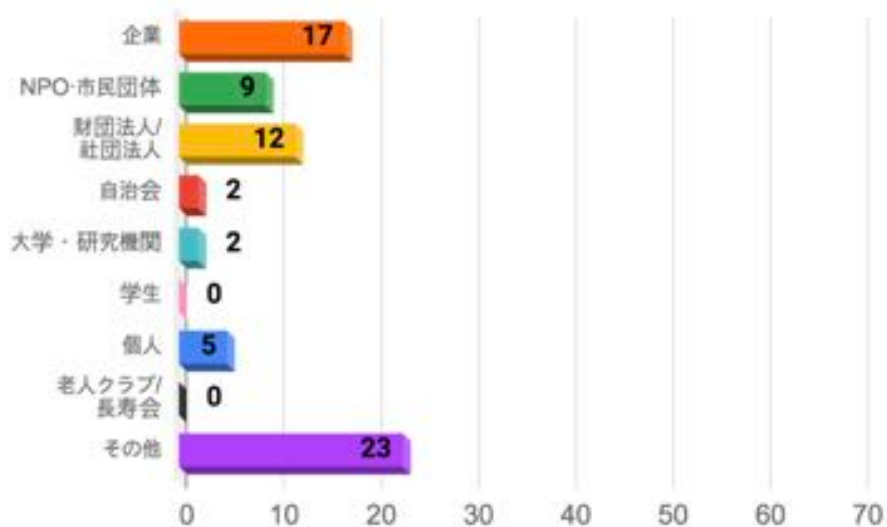
Q1b 年齢

回答	回答数	割合
10代	0	0%
20代	5	7.1%
30代	4	5.7%
40代	20	28.6%
50代	18	25.7%
60代	5	7.1%
70代	16	22.9%
80代以上	2	2.9%
総計	70	100%



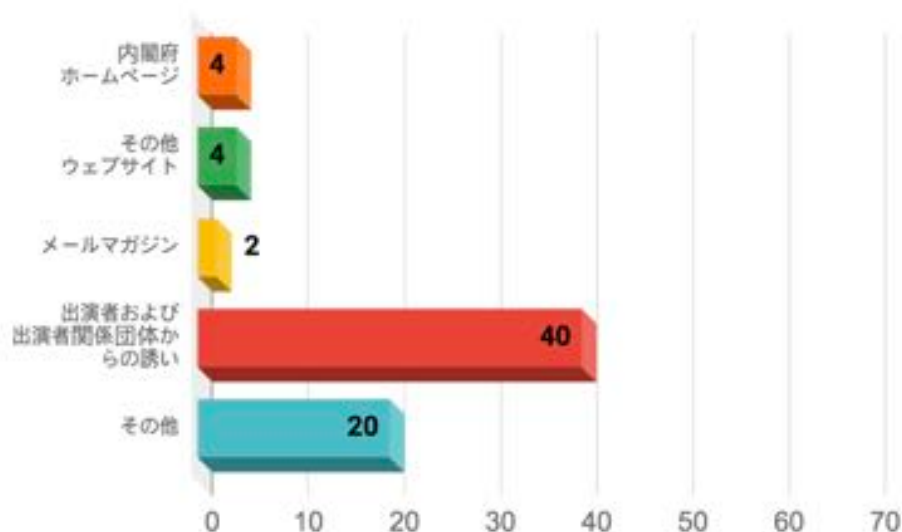
Q1c 所属

回答	回答数	割合
企業	17	24.3%
NPO・市民団体	9	12.9%
財団法人・社団法人	12	17.1%
自治会	2	2.9%
大学・研究機関	2	2.9%
学生	0	0%
個人	5	7.1%
老人クラブ・長寿会	0	0%
その他	23	32.9%
合計	70	100%



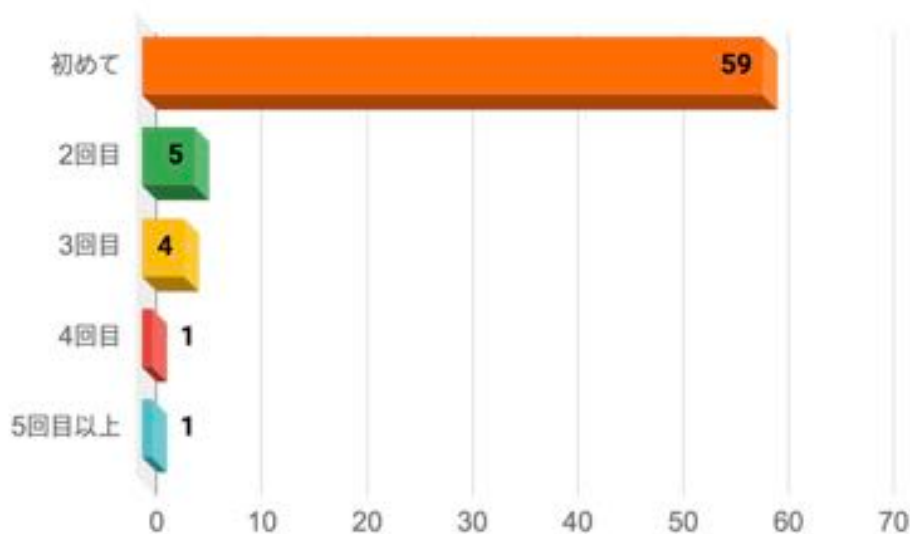
Q2 本フォーラムを知ったきっかけをお聞かせください

回答	回答数	割合
内閣府ホームページ	4	5.7%
その他ウェブサイト	4	5.7%
メールマガジン	2	2.9%
出演者および出演者関係団体からの誘い	40	57.1%
その他	20	28.6%
合計	70	100%



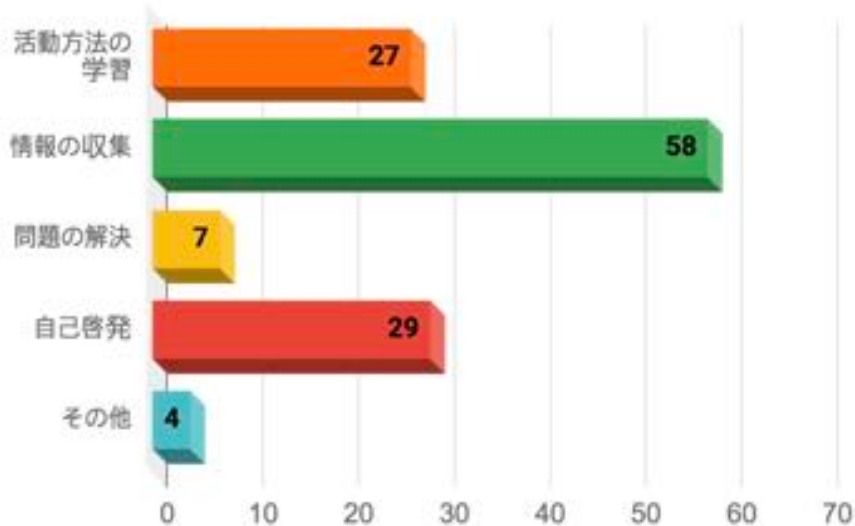
Q3 本フォーラムへの参加は何回目でしょうか。

回答	回答数	割合
初めて	59	84.3%
2回目	5	7.1%
3回目	4	5.7%
4回目	1	1.4%
5回目以上	1	1.4%
総計	70	100%



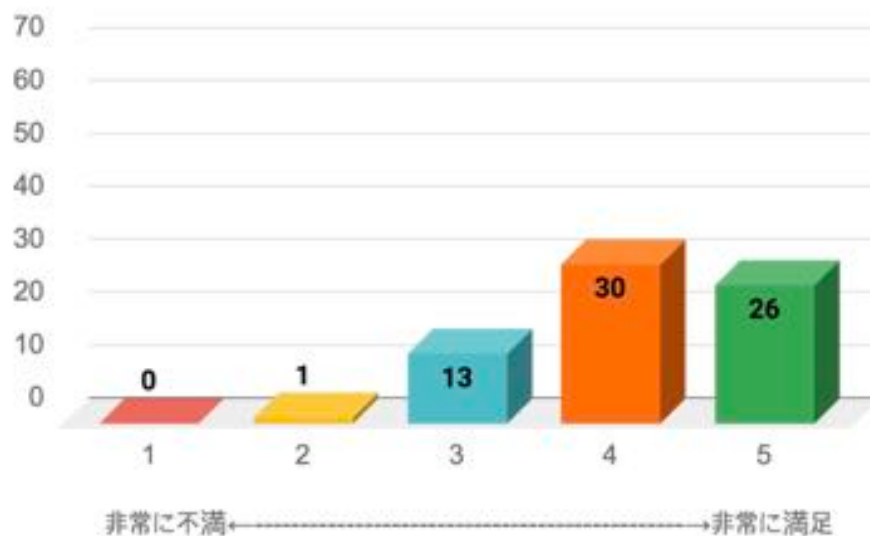
Q4 本フォーラムに参加された目的をお聞かせください。(複数回答)

回答	回答数	割合
活動方法の学習	27	21.6%
情報の収集	58	46.4%
問題の解決	7	5.6%
自己啓発	29	23.2%
その他	4	3.2%
合計	125	100%



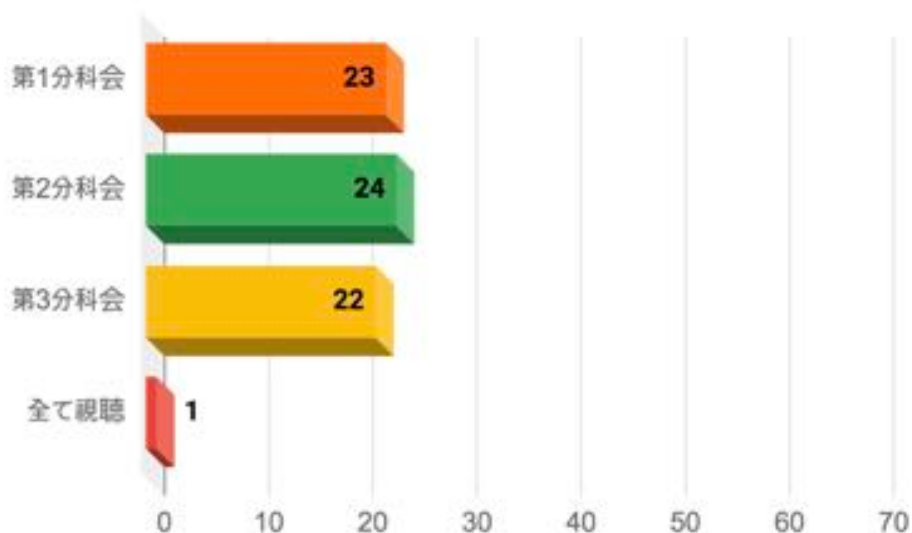
Q5 基調講演の感想（満足度）をお聞かせください。

回答	回答数	割合
非常に不満	0	0%
不満	1	1.4%
普通	13	18.6%
満足	30	42.9%
非常に満足	26	37.1%
総計	70	100%



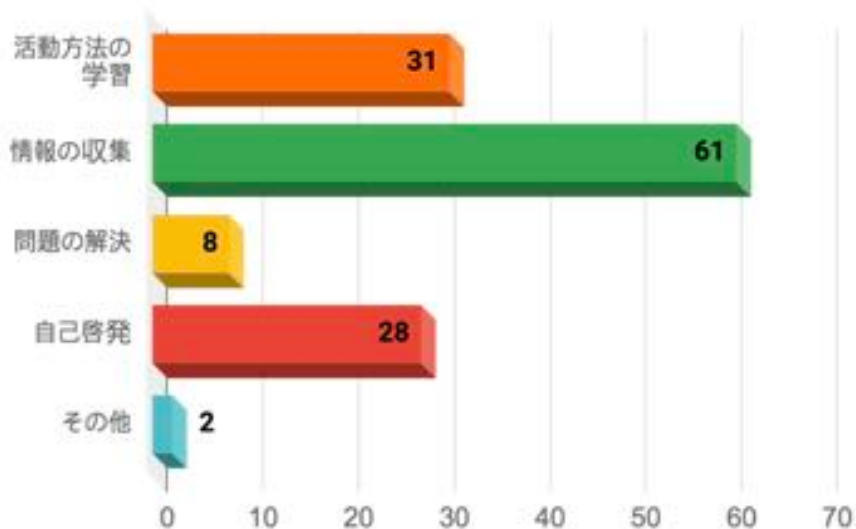
Q6 視聴された分科会をお聞かせください。

回答	回答数	割合
第1分科会	23	32.9%
第2分科会	24	34.3%
第3分科会	22	31.4%
全て視聴	1	1.4%
総計	70	100%



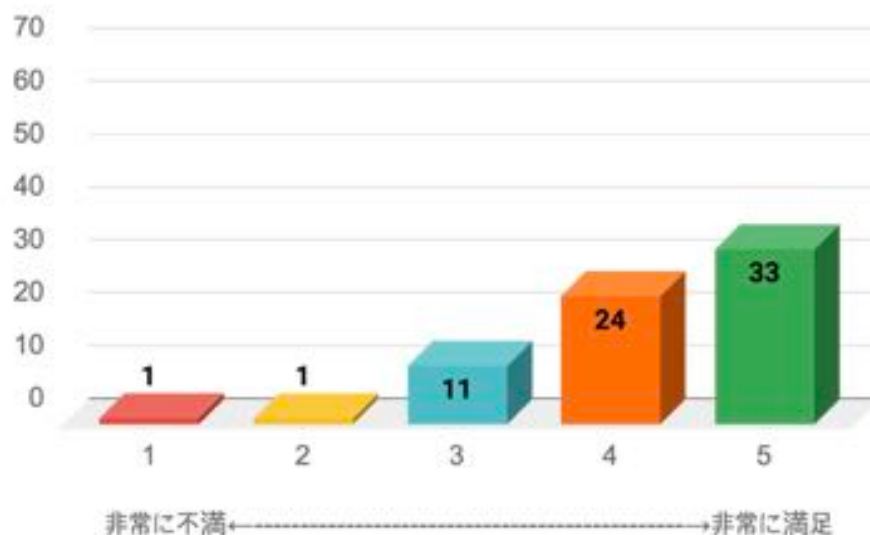
Q7 分科会に参加された目的をお聞かせください。(複数回答)

回答	回答数	割合
活動方法の学習	31	23.8%
情報の収集	61	46.9%
問題の解決	8	6.2%
自己啓発	28	21.5%
その他	2	1.5%
合計	130	100%



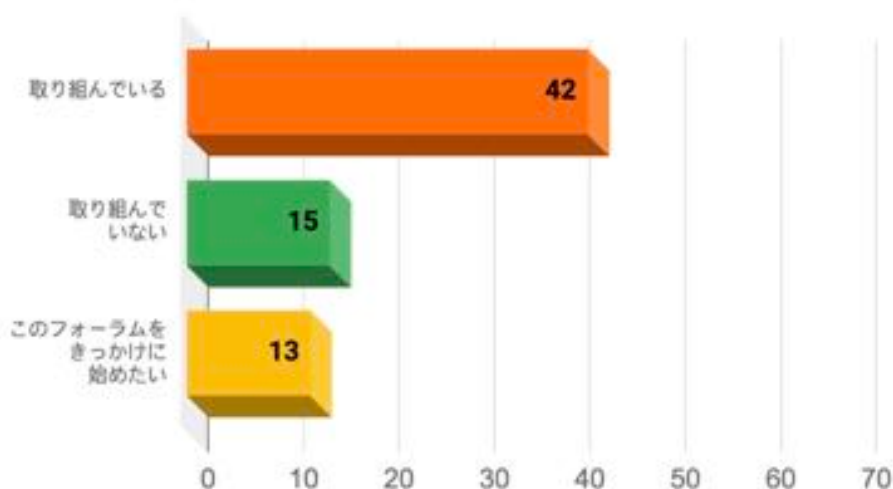
Q8 分科会の感想（満足度）をお聞かせください。

回答	回答数	割合
非常に不満	1	1.4%
不満	1	1.4%
普通	11	15.7%
満足	24	34.3%
非常に満足	33	47.1%
総計	70	100%



Q9 社会参加活動で既に取り組んでいること、あるいは、これから取り組みを考えていることなどはありますか。

回答	回答数	割合
取り組んでいる	42	60.0%
取り組んでいない	15	21.4%
このフォーラムをきっかけに始めたい	13	18.6%
総計	70	100%



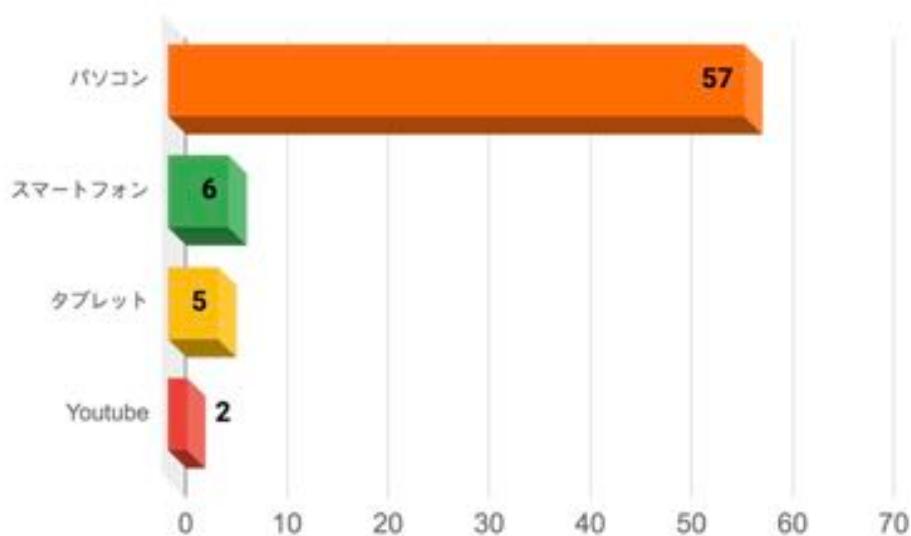
Q10 2020年度より開催方法がオンラインへと切り替わりました。オンラインで視聴するにあたって改善してほしい点がございましたらご自由にお書きください。

- ・ 資料共有の希望
- ・ 音量の調整、私的音声が気になった
- ・ チャットによる質問受け付け
- ・ 広く広報を希望
- ・ 要約筆記にスペースを割くため画像内の文字が小さく読みづらい
- ・ 出かける手間もなく満足
- ・ 1時間以上あるものを分割して視聴したい
- ・ いつでも視聴できるよう希望
- ・ 引き続きオンラインでの実施を希望

といった回答が寄せられました。

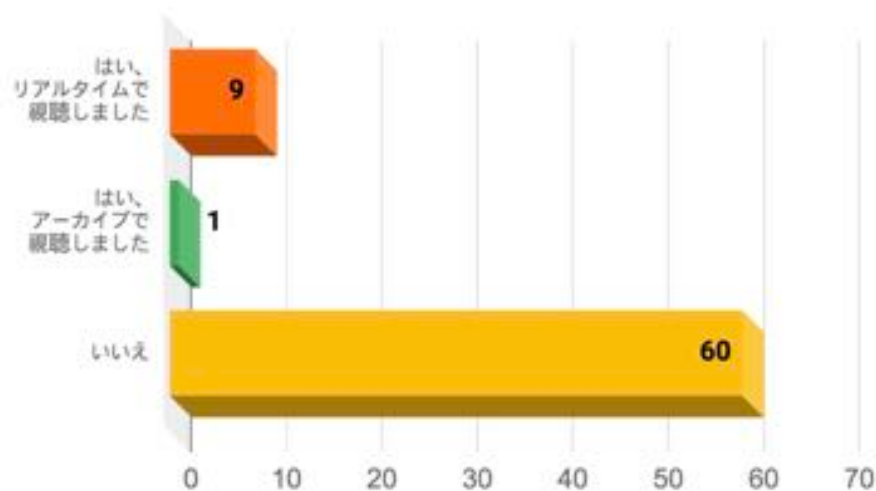
Q11 今回はどの端末からご参加されましたか？

回答	回答数	割合
パソコン	57	81.4%
スマートフォン	6	8.6%
タブレット	5	7.1%
Youtube	2	2.9%
合計	70	100%



Q12 昨年のフォーラムは視聴されましたか？

回答	回答数	割合
はい、リアルタイムで視聴しました	9	12.9%
はい、アーカイブで視聴しました	1	1.4%
いいえ	60	85.7%
総計	70	100%



Q13 今後も高齢社会フォーラムに参加したいですか。

回答	回答数	割合
オンライン開催なら参加したい	43	61.4%
会場開催なら参加したい	1	1.4%
開催方法にかかわらず参加したい	25	35.7%
参加したいと思わない	1	1.4%
総計	70	100%

