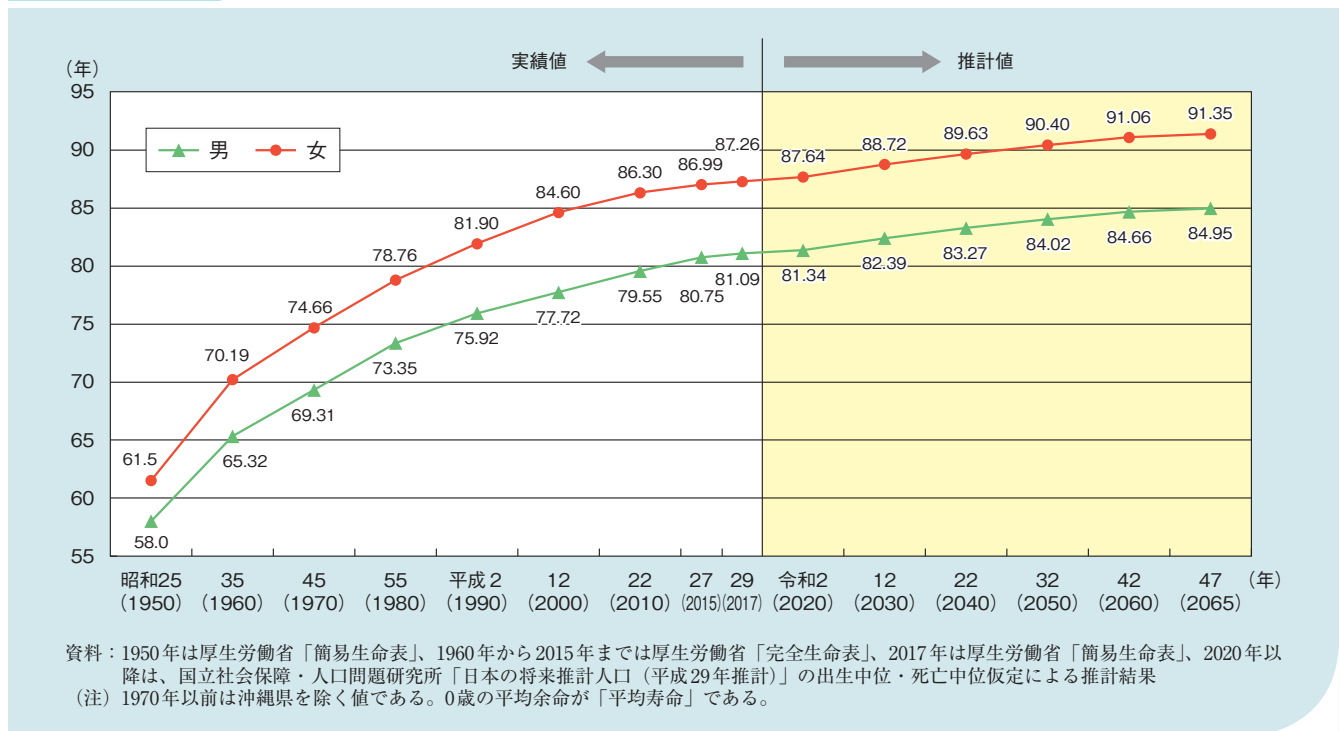


## オ 将来の平均寿命は男性84.95年、女性91.35年

我が国の平均寿命は、平成29（2017）年現在、男性81.09年、女性87.26年と、前年に比べて男性は0.11年、女性は0.13年上回った。今後、

男女とも平均寿命は延びて、令和47（2065）年には、男性84.95年、女性91.35年となり、女性は90年を超えると見込まれている（図1-1-4）。

図1-1-4 平均寿命の推移と将来推計



## 2 高齢化の国際的動向

### (1) 今後半世紀で世界の高齢化は急速に進展

平成27（2015）年の世界の総人口は73億8,301万人であり、令和42（2060）年には102億2,260万人になると見込まれている。

総人口に占める65歳以上の者の割合（高齢化率）は、昭和25（1950）年の5.1%から平成27（2015）年には8.3%に上昇しているが、さらに令和42（2060）年には17.8%にまで上昇するものと見込まれており、今後半世紀で高齢化が急速に進展することになる。地域別にも高齢化

率の今後の推計を見ると、これまで高齢化が進行してきた先進地域はもとより、開発途上地域においても、高齢化が急速に進展すると見込まれている（表1-1-5）。

### (2) 我が国は世界で最も高い高齢化率である

先進諸国の高齢化率を比較して見ると、我が国は1980年代までは下位、90年代にはほぼ中位であったが、平成17（2005）年には最も高い水準となり、今後も高水準を維持していくことが見込まれている（図1-1-6）。

表1-1-5 世界人口の動向等

	1950年(昭和25年)	2015年(平成27年)	2060年(令和42年) ※中位推計
総人口	2,536,275 千人	7,383,009 千人	10,222,598 千人
65歳以上人口	128,815 千人	611,897 千人	1,817,264 千人
先進地域	62,744 千人	220,572 千人	357,701 千人
開発途上地域	66,071 千人	391,325 千人	1,459,563 千人
65歳以上人口比率	5.1 %	8.3 %	17.8 %
先進地域	7.7 %	17.6 %	27.6 %
開発途上地域	3.8 %	6.4 %	16.3 %
平均寿命(男性)	45.51 年	68.55 年	76.72 年
同(女性)	48.50 年	73.11 年	81.09 年
合計特殊出生率	4.96	2.52	2.14

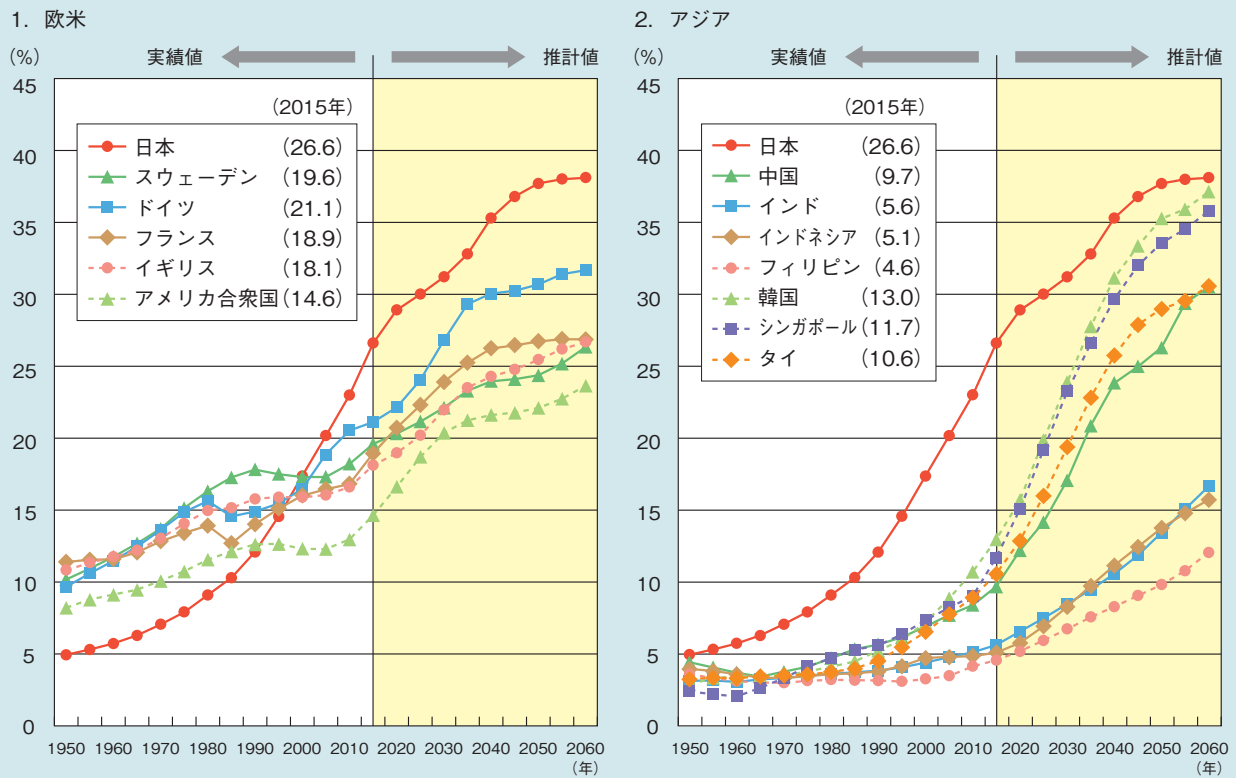
資料：UN, World Population Prospects : The 2017 Revision

(注1) 合計特殊出生率及び平均寿命は1950-1955年、2010-2015年、2060-2065年

(注2) 先進地域とは、ヨーロッパ、北部アメリカ、日本、オーストラリア及びニュージーランドからなる地域をいう。

開発途上地域とは、アフリカ、アジア(日本を除く)、中南米、メラネシア、ミクロネシア及びポリネシアからなる地域をいう。

図1-1-6 世界の高齢化率の推移



資料：UN, World Population Prospects: The 2017 Revision

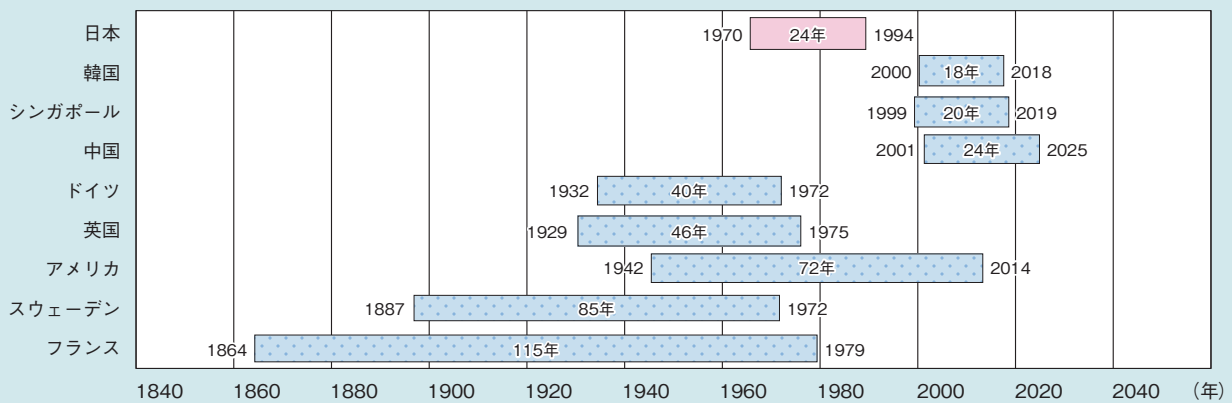
ただし日本は、2015年までは総務省「国勢調査」

2020年以降は国立社会保障・人口問題研究所「日本の将来推計人口(平成29年推計)」の出生中位・死亡中位仮定による推計結果による。

高齢化の速度について、高齢化率が7%を超えてからその倍の14%に達するまでの所要年数（倍加年数）によって比較すると、フランスが115年、スウェーデンが85年、アメリカが72年、比較的短い英国が46年、ドイツが40年に対し、我が国は、昭和45（1970）年に7%を

超えると、その24年後の平成6（1994）年には14%に達した。一方、アジア諸国に目を移すと、韓国が18年、シンガポールが20年など、今後、一部の国で、我が国を上回るスピードで高齢化が進むことが見込まれている（図1-1-7）。

図1-1-7 主要国における高齢化率が7%から14%へ要した期間



資料：国立社会保障・人口問題研究所「人口統計資料集」（2019年）

（注）1950年以前はUN, The Aging of Population and Its Economic and Social Implications (Population Studies, No.26, 1956) 及び Demographic Yearbook, 1950年以降はUN, World Population Prospects: The 2017 Revision (中位推計) による。ただし、日本は総務省統計局「国勢調査」、「人口推計」による。1950年以前は既知年次のデータを基に補間推計したものによる。