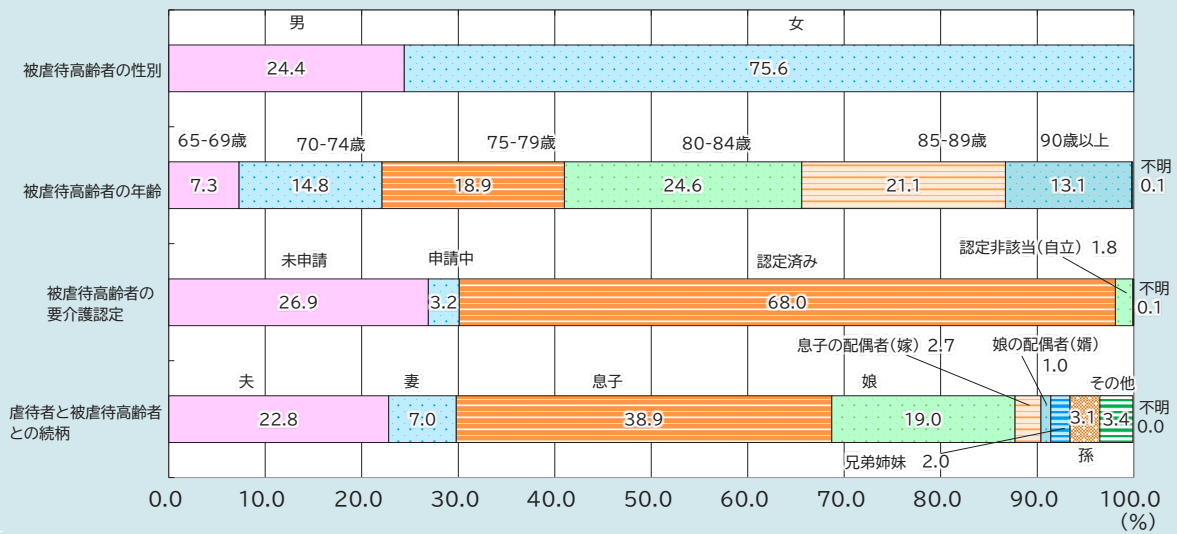
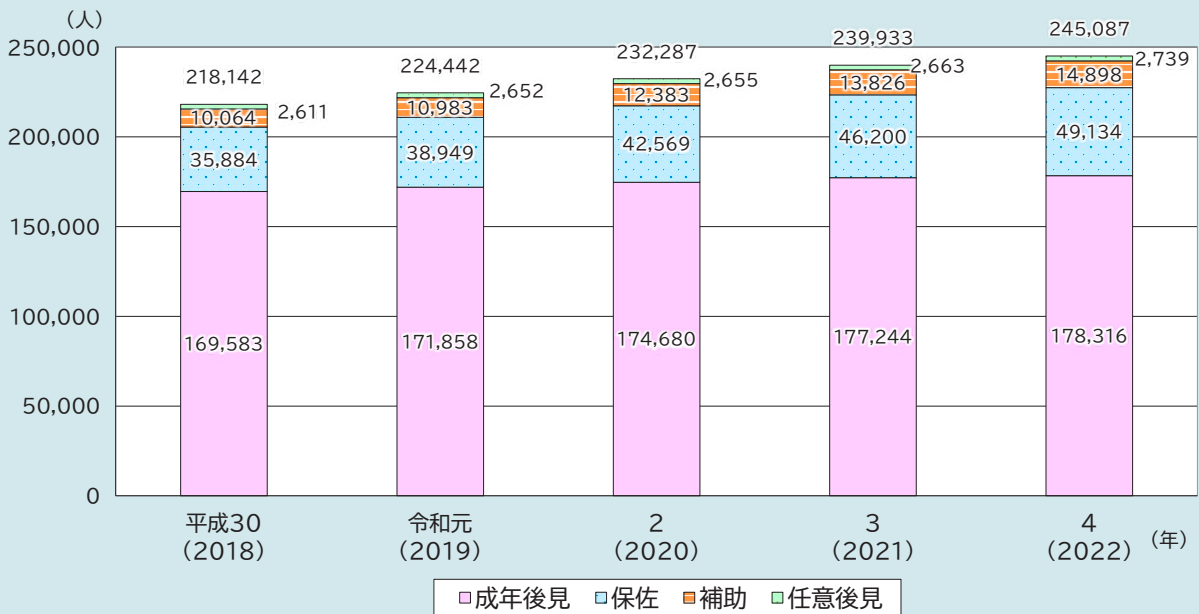


図1-2-4-8 養護者による虐待を受けている高齢者の属性



資料：厚生労働省「高齢者虐待の防止、高齢者の養護者に対する支援等に関する法律に基づく対応状況等に関する調査結果」(令和3年度)
 (注) 四捨五入の関係で、足し合わせても100.0%にならない場合がある。

図1-2-4-9 成年後見制度の利用者数の推移



資料：最高裁判所事務総局家庭局
 (注) 調査時点は、いずれも各年の12月末時点

ク 近所の人との付き合い方について、65歳以上の人の82.8%が「会えば挨拶をする」、57.3%が「外でちょっと立ち話をする」と回答している

近所の人との付き合い方を見ると、「会えば挨拶をする」(82.8%)と回答した人の割合が最も高い。次いで、「外でちょっと立ち話をする」(57.3%)、「物をあげたりもらったりする」(50.8%)となっている。また、男性よりも女性の方が、「外でちょっと立ち話をする」「物をあげたりもらったりする」などと回答した人の割合が高い(図1-2-4-10)。

ケ 65歳以上の者の1割弱が常に人との付き合いがないと感じている

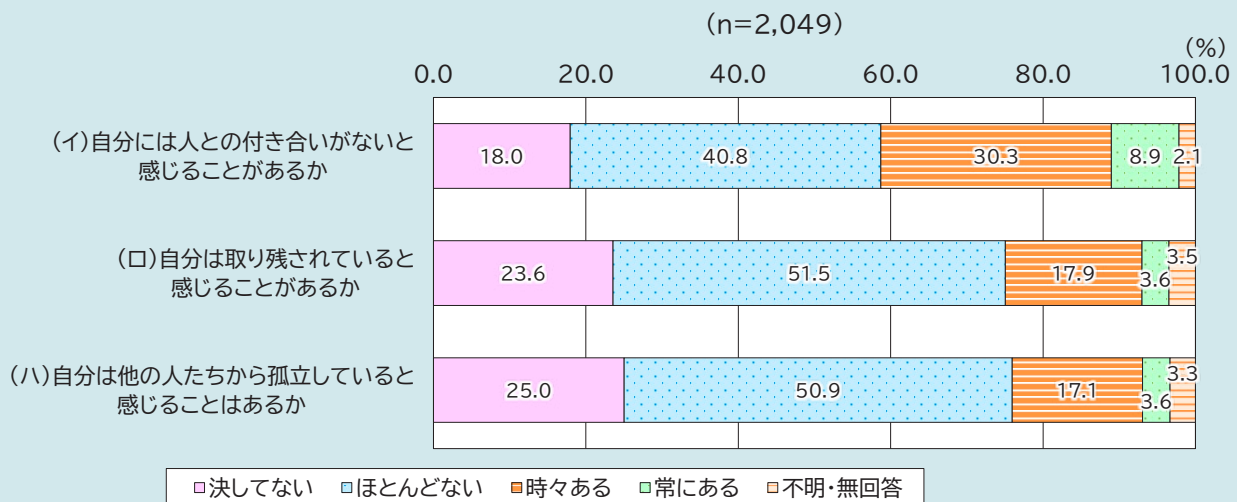
65歳以上の者の孤独感について見ると、8.9%が人との付き合いがないと感じることが「常にある」と回答している(図1-2-4-11)。

図1-2-4-10 近所の人との付き合い方について(複数回答)(年齢・性別)

		会えば挨拶をする	外でちょっと立ち話をする	物をあげたりもらったりする	相談ごとがあった時、相談したり、相談されたりする	お茶や食事を一緒にする	趣味をともにする	病気の時に助け合う	家事やちょっとした用事をしたり、してもらったりする	その他	不明・無回答
全体 (n=2,049)		82.8	57.3	50.8	20.3	16.8	15.1	7.5	7.3	2.9	0.7
65歳以上	男性 (n=984)	83.9	50.9	46.2	17.2	10.1	14.5	6.0	7.3	2.0	0.4
	女性 (n=1,065)	81.7	63.2	54.9	23.2	23.1	15.7	8.9	7.2	3.8	1.0
65～74歳	男性 (n=565)	86.0	49.0	43.4	12.6	6.2	10.6	3.4	5.5	1.8	0.2
	女性 (n=545)	84.2	68.4	54.7	21.3	22.6	12.3	6.6	3.5	1.8	0.2
75歳以上	男性 (n=419)	81.1	53.5	50.1	23.4	15.3	19.8	9.5	9.8	2.4	0.7
	女性 (n=520)	79.0	57.7	55.2	25.2	23.7	19.2	11.3	11.2	5.8	1.9

資料：内閣府「高齢者の日常生活・地域社会への参加に関する調査」(令和3年度)

図1-2-4-11 65歳以上の者の孤独感(択一回答)



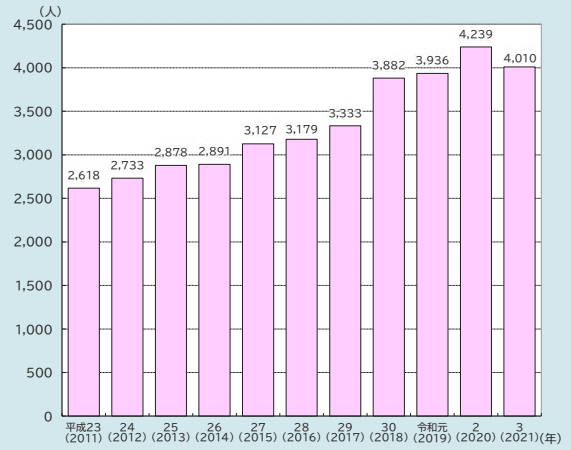
資料：内閣府「高齢者の日常生活・地域社会への参加に関する調査」(令和3年度)
 (注) 四捨五入の関係で、足し合わせても100.0%にならない場合がある。

コ 孤立死と考えられる事例が多数発生している

死因不明の急性死や事故で亡くなった人の検案、解剖を行っている東京都監察医務院が公表しているデータによると、東京23区内における一人暮らしで65歳以上の人の自宅での死亡者数は、令和3年に4,010人となっている（図1-2-4-12）。

図1-2-4-12

東京23区内における一人暮らしで65歳以上の人の自宅での死亡者数

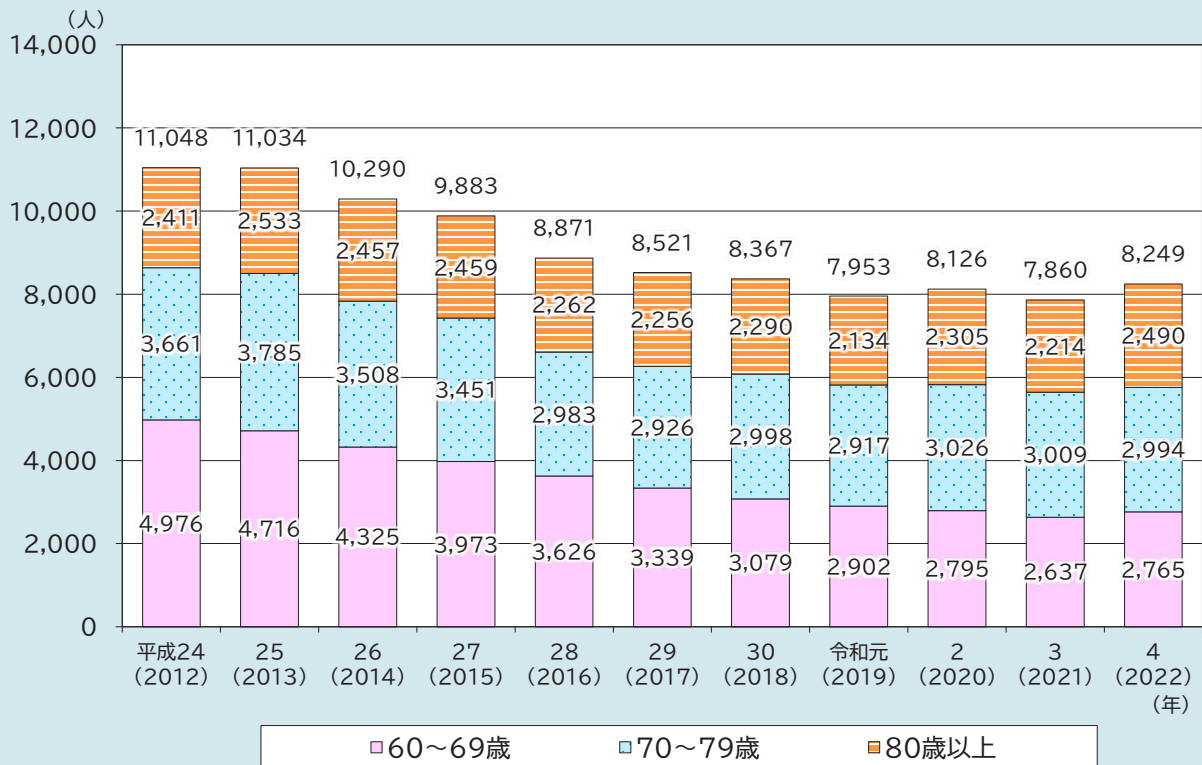


資料：東京都福祉保健局東京都監察医務院の統計より内閣府作成

(3) 60歳以上の者の自殺者数は増加

60歳以上の自殺者数を見ると、令和4年は8,249人と前年(7,860人)に比べ増加している。年齢階級別に見ると、60～69歳(2,765人)、70～79歳(2,994人)、80歳以上(2,490人)となり、70～79歳を除き前年に比べ増加している（図1-2-4-13）。

図1-2-4-13 60歳以上の自殺者数の推移



資料：厚生労働省・警察庁「令和4年中における自殺の状況」による。