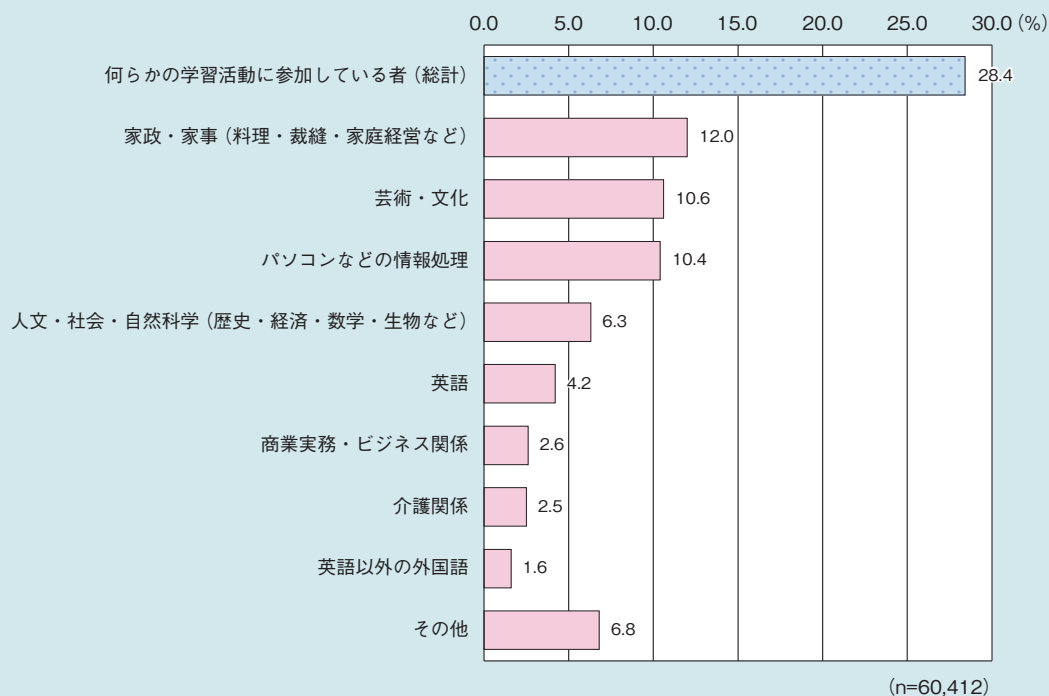


3 学習・社会参加

図1-2-3-1 65歳以上の者の参加している学習活動（複数回答）

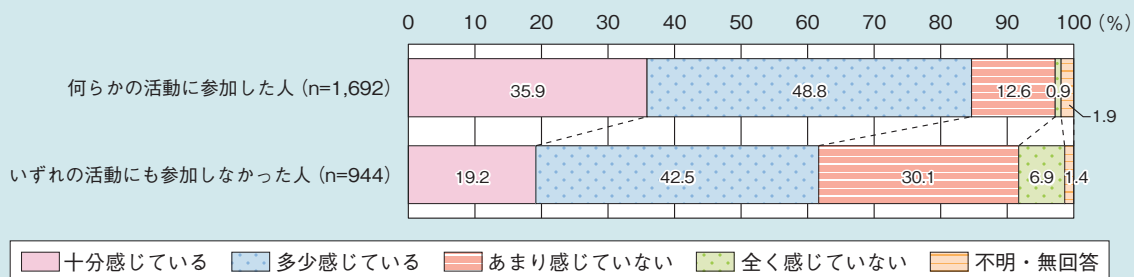
○65歳以上の者の参加している学習活動を見ると、何らかの学習活動に参加している者が28.4%となっている。
 ○学習した内容については、「家政・家事（料理・裁縫・家庭経営など）」（12.0%）、「芸術・文化」（10.6%）、「パソコンなどの情報処理」（10.4%）などとなっている。



資料：総務省「令和3年社会生活基本調査」

図1-2-3-2 65歳以上の者の社会活動への参加状況と生きがいの感じ方（複数回答）

○直近1年間における65歳以上の者の社会活動への参加状況と生きがいの感じ方について見ると、何らかの活動に参加した人のうち、生きがいを「十分感じている」又は「多少感じている」と回答した者は84.6%であり、いずれの活動にも参加しなかった人を23.0ポイント上回っている。



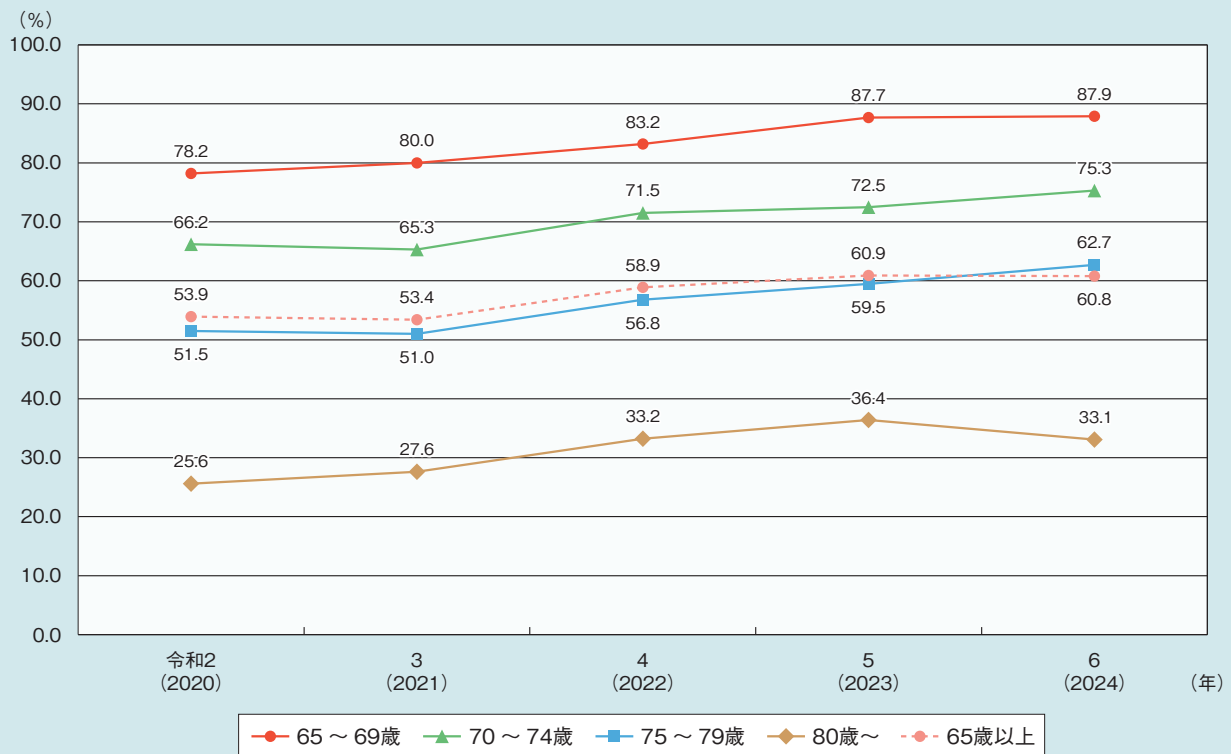
資料：内閣府「令和5年度高齢社会対策総合調査（高齢者の住宅と生活環境に関する調査）」

(注1)「何らかの活動に参加した人」とは、直近1年間に「趣味（俳句、詩吟、陶芸等）」、「健康・スポーツ（体操、歩こう会、ゲートボール等）」、「生産・就業（生きがいのための園芸・飼育、シルバー人材センター等）」、「教育関連・文化啓発活動（学習会、子ども会の育成、郷土芸能の伝承等）」、「生活環境改善（環境美化、緑化推進、まちづくり等）」、「安全管理（交通安全、防犯・防災等）」、「高齢者の支援（家事援助、移送等）」、「子育て支援（保育への手伝い等）」、「地域行事（祭りなどの地域の催しものに参加）」、「地域行事（祭りなどの地域の催しもの世話等）」のいずれかに参加した人を指す。

(注2) 四捨五入の関係で、足し合わせても100.0%にならない可能性がある。

図1-2-3-3 65歳以上の者のインターネット利用率

- 令和2年から令和6年までの65歳以上の者のインターネット利用率について比較すると、各年代において、インターネット利用率は上昇傾向となっている。
- 令和6年のインターネット利用率を見ると、65～69歳では87.9%、70～74歳では75.3%、75～79歳では62.7%、80歳以上では33.1%となっている。



資料：総務省「通信利用動向調査」