

6. 放置自転車等の撤去・返還・売却等の状況

(1) 放置自転車等の都道府県別の撤去・返還・廃棄処分等の状況

(平成24年度中)

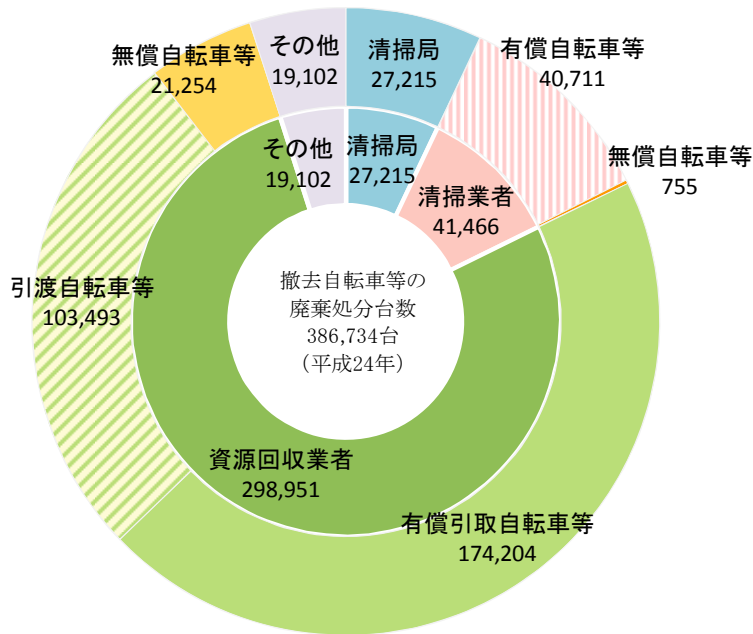
都道府県名	撤去実施 市区町村数 (605 /878)	撤去台数			返還台数			廃棄台数		
		自転車	原付		自転車	原付		自転車	原付	
北海道	12	23,574	23,322	252	6,554	6,534	20	11,830	11,809	21
青森県	6	1,486	1,485	1	504	504	0	451	451	0
岩手県	6	2,760	2,760	0	1,324	1,324	0	321	320	1
宮城県	6	1,398	1,386	12	73	72	1	651	651	0
秋田県	5	854	853	1	320	320	0	608	606	2
山形県	9	2,221	2,184	37	795	782	13	1,032	1,032	0
福島県	7	5,778	5,775	3	304	301	3	2,313	2,313	0
茨城県	19	10,418	10,346	72	2,804	2,767	37	3,478	3,473	5
栃木県	12	8,286	8,278	8	997	992	5	4,303	4,303	0
群馬県	10	5,343	5,285	58	1,489	1,459	30	1,602	1,600	2
埼玉県	43	149,702	149,310	392	47,019	46,878	141	17,857	17,795	62
千葉県	35	147,376	145,911	1,465	33,143	32,520	623	20,816	20,693	123
東京都	50	596,121	590,381	5,740	344,056	339,582	4,474	102,510	101,829	681
神奈川県	17	216,018	208,480	7,538	27,722	25,919	1,803	24,705	23,997	708
新潟県	17	13,403	13,353	50	2,757	2,741	16	4,300	4,289	11
富山県	9	2,717	2,714	3	172	171	1	1,286	1,285	1
石川県	5	3,923	3,876	47	928	895	33	2,321	2,311	10
福井県	8	3,100	3,095	5	274	273	1	1,715	1,713	2
山梨県	9	2,547	2,435	112	371	350	21	1,100	1,089	11
長野県	14	5,296	4,875	421	1,779	1,624	155	2,247	2,235	12
岐阜県	16	6,681	6,673	8	2,286	2,285	1	2,661	2,203	458
静岡県	16	9,899	9,802	97	1,145	1,137	8	3,382	3,360	22
愛知県	42	95,944	94,531	1,413	8,115	7,949	166	33,027	32,575	452
三重県	13	8,473	8,323	150	885	880	5	4,321	4,316	5
滋賀県	13	8,829	8,714	115	1,884	1,855	29	3,924	3,885	39
京都府	17	68,191	68,144	47	43,062	43,044	18	16,623	16,616	7
大阪府	37	480,698	469,936	10,762	48,039	45,331	2,708	28,902	28,736	166
兵庫県	22	127,947	121,074	6,873	24,535	23,350	1,185	13,852	13,768	84
奈良県	17	8,681	8,311	370	3,091	2,934	157	3,247	3,247	0
和歌山県	6	5,602	5,213	389	623	529	94	2,116	2,101	15
鳥取県	2	658	658	0	326	326	0	0	0	0
島根県	5	836	831	5	250	247	3	463	424	39
岡山県	10	13,085	12,903	182	2,490	2,400	90	8,096	8,030	66
広島県	9	27,338	26,648	690	9,956	9,411	545	14,410	13,696	714
山口県	11	3,712	3,690	22	170	169	1	2,441	2,407	34
徳島県	5	5,699	5,699	0	4,037	4,037	0	1,436	1,436	0
香川県	5	8,130	7,827	303	25	25	0	4,187	4,170	17
愛媛県	8	5,145	4,877	268	1,562	1,349	213	2,254	2,231	23
高知県	3	3,199	3,006	193	1,342	1,176	166	1,003	980	23
福岡県	14	55,027	54,959	68	2,685	2,622	63	24,925	24,924	1
佐賀県	8	3,290	3,283	7	322	321	1	674	674	0
長崎県	4	473	405	68	11	11	0	422	381	41
熊本県	3	7,122	7,122	0	2,651	2,651	0	2,452	2,452	0
大分県	7	5,989	5,672	317	486	463	23	2,655	2,610	45
宮崎県	4	2,333	2,332	1	471	471	0	135	135	0
鹿児島県	8	9,762	9,583	179	1,290	1,235	55	3,641	3,624	17
沖縄県	1	78	78	0	0	0	0	39	39	0
合計	605	2,175,142	2,136,398	38,744	635,124	622,216	12,908	386,734	382,814	3,920

注1) 調査対象市区町村は、各都道府県の市、東京都特別区及び三大都市圏の町村。

注2) 「返還台数」及び「破棄台数」は、平成24年中に撤去された自転車等のうち、同年中にされた台数及び同年中に破棄物として処分された台数。ただし撤去年数が不明な場合、台数に含まれる。

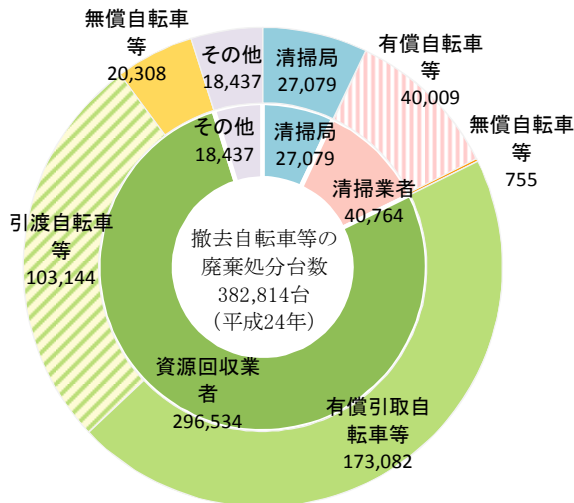
(2) 廃棄物として処分された撤去自転車等の状況

撤去自転車等の廃棄処分の状況

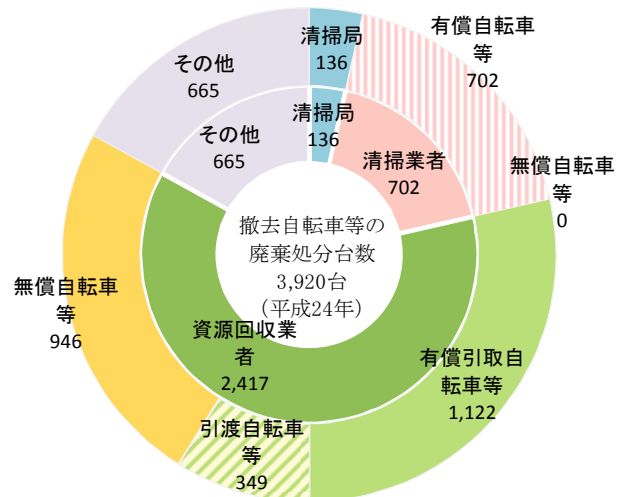


注) 市区町村からみて「引取料」は支出、「引渡料」は収入。

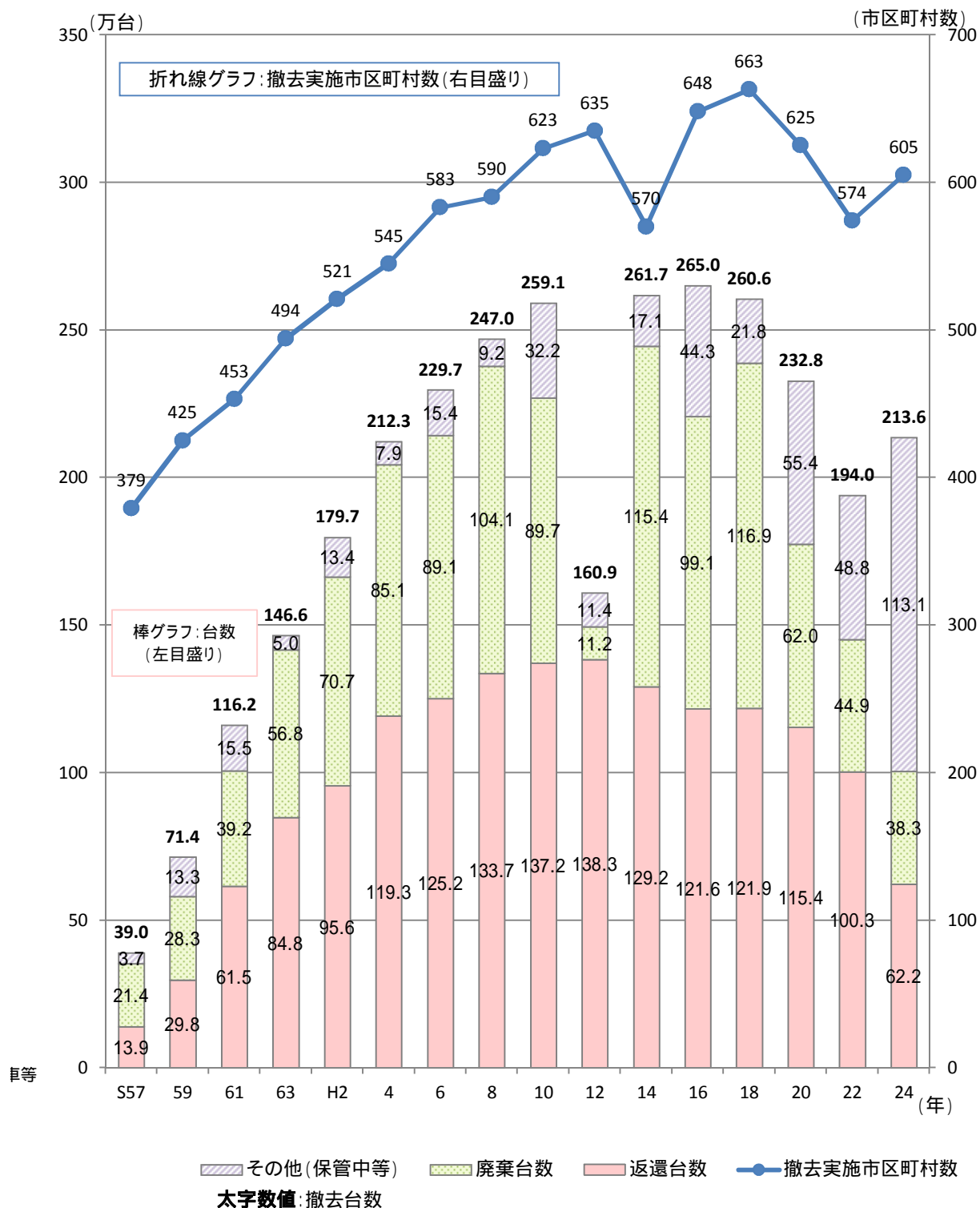
撤去自転車の廃棄処分の状況



撤去原動機付自転車の廃棄処分の状況



### (3) 放置自転車の撤去・返還・廃棄の台数の推移



注1) 平成10年以前の数値は、総務庁「駅周辺における放置自転車等の実態調査」による。

注2) 調査対象市区町村は、各都道府県の市、都道府県特別区及び三大都市圏の町村。

注3) 各年につき、各年中に撤去された自転車のうち、同年中に返還又は廃棄処分された台数の推移である。