

4. 駅周辺における自転車等駐車場の設置状況

(1) 駅周辺における自転車等駐車場の都道府県別設置状況

(平成27年8月末)

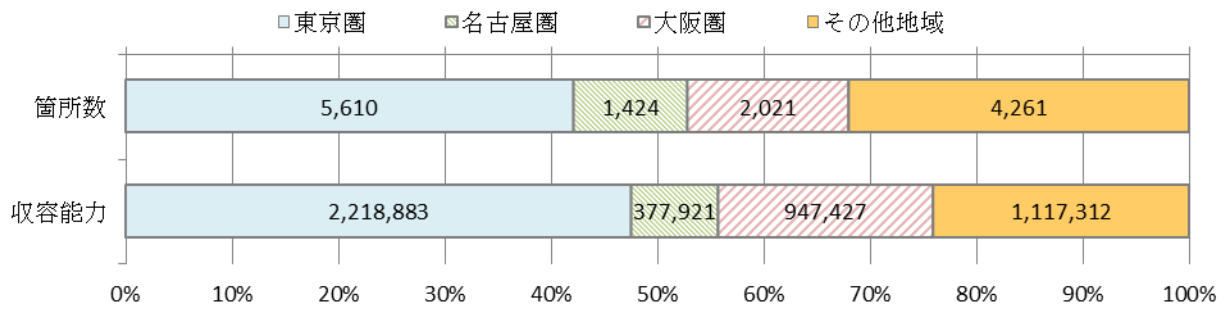
都道府県名	市区町村数 (774 / 907)	箇所数	収容能力			実収容台数		
			(台)	自転車(台)	原付等(台)	(台)	自転車(台)	原付等(台)
北海道	27	374	78,491	78,283	208	60,542	60,098	444
青森県	8	23	6,405	6,301	104	3,795	3,782	13
岩手県	12	48	12,730	12,419	311	7,872	7,793	79
宮城県	13	77	22,175	19,296	2,879	13,339	11,271	2,068
秋田県	11	71	14,828	14,750	78	11,311	11,215	96
山形県	13	60	14,632	13,846	786	4,461	4,322	139
福島県	11	90	22,490	22,251	239	7,297	7,255	42
茨城県	25	146	50,121	47,725	2,396	26,137	25,050	1,087
栃木県	14	107	36,137	33,920	2,217	15,221	13,249	929
群馬県	11	81	27,008	26,157	851	6,421	6,254	167
埼玉県	45	1,314	519,288	496,068	23,220	284,308	272,891	11,417
千葉県	39	815	419,160	391,011	28,149	224,986	211,156	13,830
東京都	50	2,445	922,752	885,766	36,986	625,298	606,486	18,812
神奈川県	18	1,256	437,665	363,132	74,533	184,678	159,499	25,179
新潟県	19	200	48,123	46,095	2,028	27,413	27,006	407
富山県	10	98	16,788	16,742	46	6,440	6,405	35
石川県	9	72	15,563	15,051	512	4,549	4,517	32
福井県	9	80	9,905	9,882	23	5,158	5,134	24
山梨県	12	49	8,910	7,619	1,291	4,882	3,801	1,081
長野県	19	134	30,164	29,602	562	12,935	12,609	326
岐阜県	28	172	37,114	35,136	1,978	15,230	14,666	564
静岡県	21	171	59,599	52,136	7,463	27,386	23,447	3,939
愛知県	46	1,318	345,849	330,548	15,301	231,487	219,903	11,584
三重県	16	165	36,984	34,472	2,512	15,921	14,968	953
滋賀県	13	149	48,671	43,587	5,084	30,170	26,935	3,235
京都府	19	291	104,608	90,867	13,741	46,118	39,242	6,876
大阪府	39	822	555,666	511,268	44,398	325,812	188,472	20,968
兵庫県	26	971	276,240	229,982	46,258	178,875	152,339	26,536
奈良県	21	172	73,346	62,777	10,569	37,635	21,128	4,407
和歌山県	9	72	20,834	15,996	4,838	13,305	10,701	2,604
鳥取県	3	13	4,689	4,633	56	1,756	1,728	28
島根県	8	30	7,619	7,128	491	3,104	3,008	96
岡山県	15	145	41,571	40,400	1,171	28,047	27,276	771
広島県	13	269	88,703	74,604	14,099	32,337	27,166	5,171
山口県	13	110	25,962	24,796	1,166	10,894	10,391	503
徳島県	6	24	4,734	4,365	369	3,376	3,215	161
香川県	8	107	20,698	19,371	1,327	2,991	2,857	134
愛媛県	11	105	16,382	14,721	1,661	11,149	10,232	917
高知県	7	24	5,125	4,854	271	2,417	2,307	110
福岡県	24	350	121,100	111,503	9,597	28,722	25,471	3,251
佐賀県	9	55	11,405	11,276	129	3,025	2,938	87
長崎県	8	34	3,861	3,599	262	2,175	1,891	281
熊本県	8	43	8,521	8,116	405	4,233	3,996	237
大分県	9	48	9,265	8,579	686	6,133	5,752	381
宮崎県	7	44	5,305	5,074	231	3,276	3,090	186
鹿児島県	11	64	13,909	12,288	1,621	6,477	5,435	1,042
沖縄県	1	8	448	448	0	268	268	0
合計	774	13,316	4,661,543	4,298,440	363,103	2,609,362 (129,518)	2,308,615	171,229

注1) 調査対象市区町村は、各都道府県の市、東京都特別区および三大都市圏の町村。

注2) 平成27年度末調査で、平成25年度にて調査を行っている自治体については平成25年度の調査内容を採用。

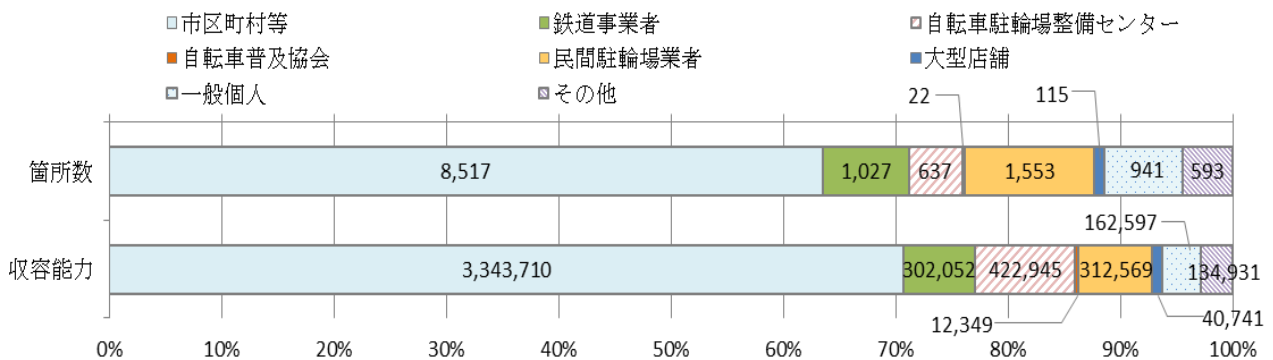
注3) 「実収容台数」欄において内書された台数は、自転車、原付・自動二輪車併用の駐車台数である。

(2) 自転車等駐車場の都市圏別設置状況



	東京圏	名古屋圏	大阪圏	その他地域	合計
箇所数	5,610	1,424	2,021	4,261	13,316
	(42.1%)	(10.7%)	(15.2%)	(32.0%)	(100.0%)
収容能力	2,218,883	377,921	947,427	1,117,312	4,661,543
	(47.6%)	(8.1%)	(20.3%)	(24.0%)	(100.0%)

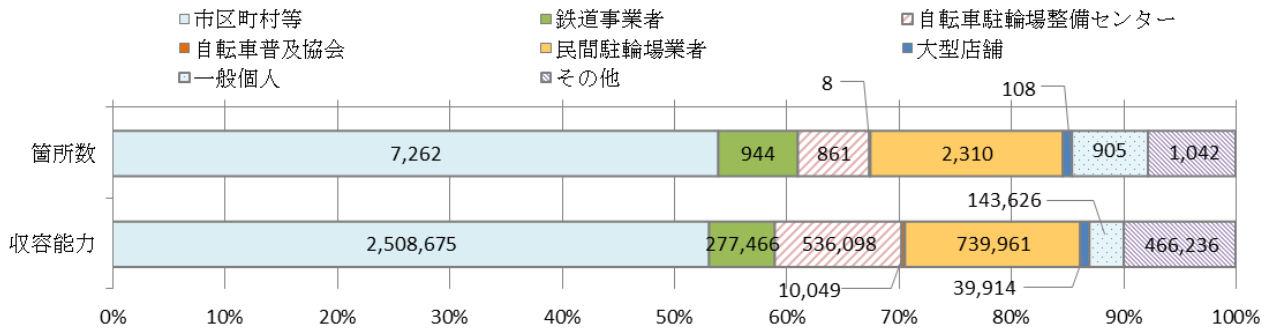
(3) 自転車等駐車場の設置主体別設置状況



	市区町村等	自転車普及協会	一般個人	鉄道事業者	民間駐輪場業者	大型店舗	自転車駐輪場整備センター	その他	合計
箇所数	8,517	1,027	637	22	1,553	115	941	593	13,405
	(63.5%)	(7.7%)	(4.8%)	(0.2%)	(11.6%)	(0.9%)	(7.0%)	(4.4%)	(100.0%)
収容能力	3,343,710	302,052	422,945	12,349	312,569	40,741	162,597	134,931	4,731,894
	(70.7%)	(6.4%)	(8.9%)	(0.3%)	(6.6%)	(0.9%)	(3.4%)	(2.9%)	(100.0%)

注) 設置主体は、複数回答も含む。

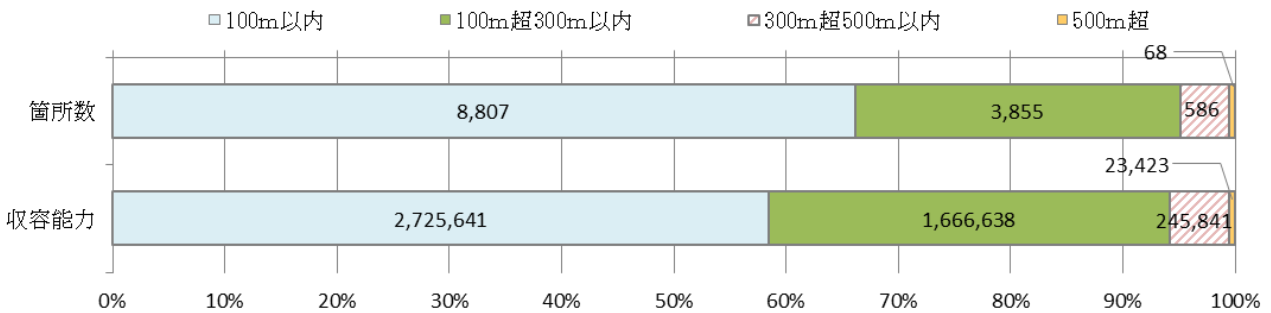
(4) 自転車等駐車場の管理主体別設置状況



	市区町村等	鉄道事業者	自転車駐輪場整備センター	自転車普及協会	民間駐輪場業者	大型店舗	一般個人	その他	合計
箇所数	7,262	944	861	8	2,310	108	905	1,042	13,440
	(54.0%)	(7.0%)	(6.4%)	(0.1%)	(17.2%)	(0.8%)	(6.7%)	(7.8%)	(100.0%)
収容能力	2,508,675	277,466	536,098	10,049	739,961	39,914	143,626	466,236	4,722,025
	(53.1%)	(5.9%)	(11.4%)	(0.2%)	(15.7%)	(0.8%)	(3.0%)	(9.9%)	(100.0%)

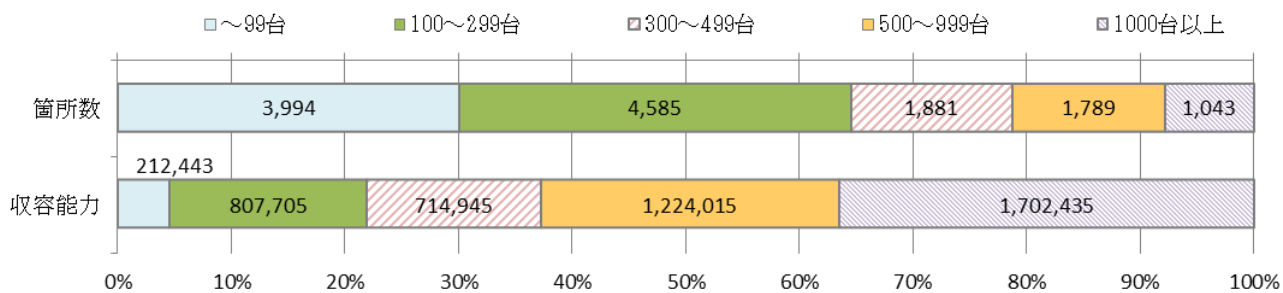
注) 管理主体は、複数回答も含む。

(5) 自転車等駐車場の駅からの距離別設置状況



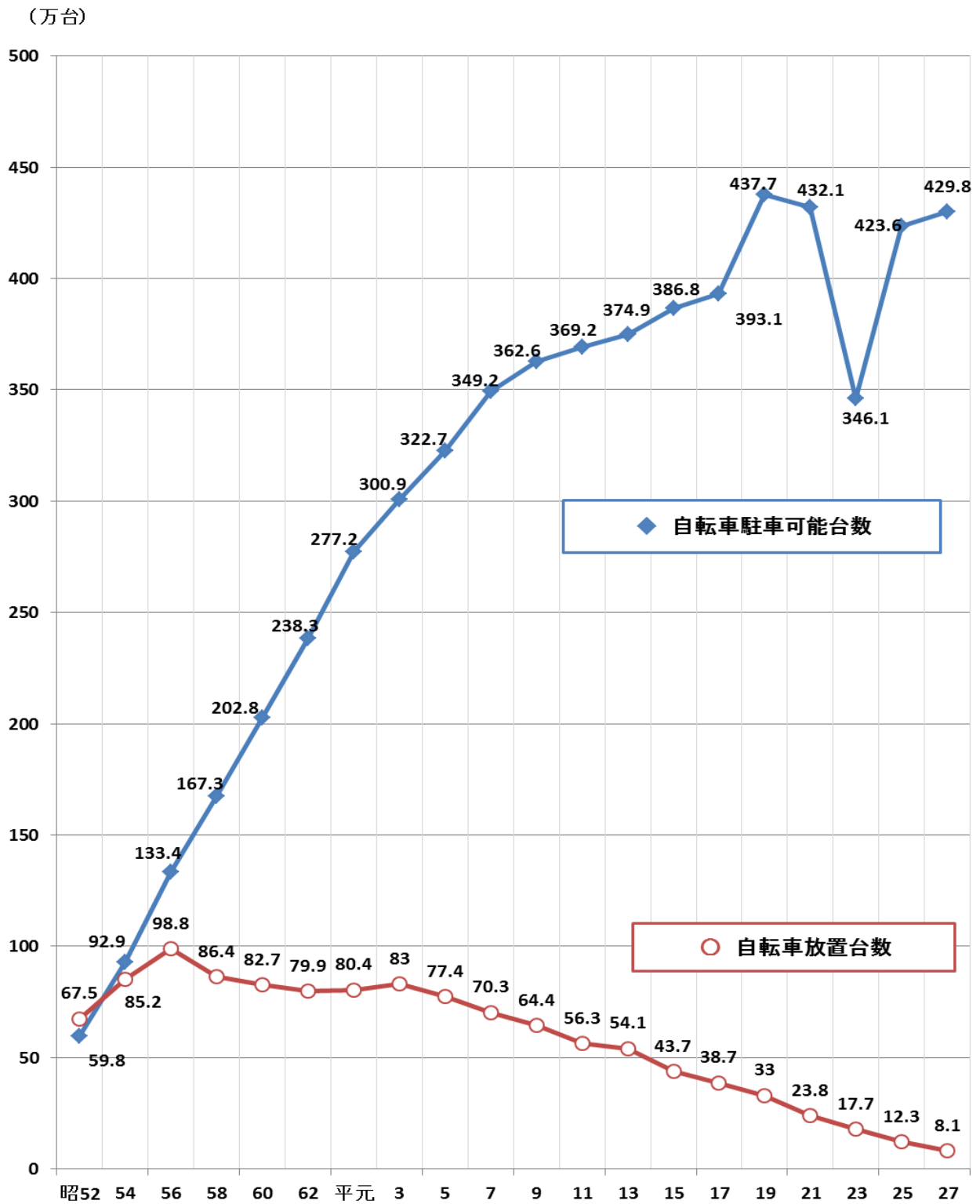
	100m以内	100m超300m以内	300m超500m以内	500m超	合計
箇所数	8,807	3,855	586	68	13,316
	(66.1%)	(29.0%)	(4.4%)	(0.5%)	(100.0%)
収容能力	2,725,641	1,666,638	245,841	23,423	4,661,543
	(58.5%)	(35.8%)	(5.3%)	(0.5%)	(100.0%)

(6) 自転車等駐車場の収容能力別設置状況



	~99台	100~299台	300~499台	500~999台	1000台以上	合計
箇所数	3,994	4,585	1,881	1,789	1,043	13,292
	(30.0%)	(34.5%)	(14.2%)	(13.5%)	(7.8%)	(100.0%)
収容能力	212,443	807,705	714,945	1,224,015	1,702,435	4,661,543
	(4.6%)	(17.3%)	(15.3%)	(26.3%)	(36.5%)	(100.0%)

(7) 駅周辺における自転車の放置台数と駅周辺の自転車等駐車場における自転車駐車可能台数の推移



注1) 平成11年以前の数値は、総務庁「駅周辺における放置自転車等の実態調査について」による。

注2) 調査対象市区町村は、各都道府県の市、東京都特別区および三大都市圏の町村。

注3) 調査時点は、放置台数は10月～12月の晴天の平日、概ね午前11時頃を基準とし、自転車駐車可能台数は8月末時点。

(8) 大規模自転車駐車場（自転車駐車可能台数が2,000台以上）

(平成27年8月末)

都道府県名	市区町村名	名称	収容能力(台)
北海道	札幌市	北5西1暫定	2,200
秋田県	秋田市	秋田駅東自転車等駐車場	2,600
福島県	郡山市	郡山駅西口第二自転車等駐車場	2,390
栃木県	宇都宮市	JR宇都宮駅西口自転車駐車場	2,961
		JR宇都宮駅東口第2自転車駐車場	2,100
	栃木市	新大平下駅駐輪場	2,345
	小山市	小山駅東	2,138
埼玉県	さいたま市	浦和東口YK駐輪場	2,609
		宮前サイクルセンター	2,048
		大宮駅東口大門町自転車駐車場	2,730
		大宮駅西口自転車駐車場	2,091
		大宮駅西口桜木町自転車駐車場	3,069
		宮原駅西口自転車駐車場	2,600
		東大宮駅東口自転車駐車場	5,191
		さいたま新都心駅東口自転車等駐車場	2,925
	川越市	川越駅東口自転車駐車場(市営)	2,490
		サイクルタイムズ川越駅西口駐輪場	4,129
	熊谷市	熊谷市立熊谷駅自転車駐車場	3,165
	川口市	川口駅東口地下自転車駐車場	2,700
		川口自転車駐車場	3,241
	所沢市	公園通り線自転車駐車場	2,279
		新所沢駅東口第1自転車駐車場	2,492
		新所沢駅西口第4自転車駐車場	2,200
	春日部市	春日部駅西口自転車駐車場	2,002
	上尾市	あげおサイクルポート東	2,884
	草加市	東武プロパティーズ草加第1駐輪場	2,000
		東武プロパティーズ草加第2駐輪場	2,400
	越谷市	せんげん台サイクルイン	2,500
		北越谷高架下駐輪場(東武ランドシステム)	3,815
		せんげん台駅西口第1自転車駐車場	2,469
		越谷駅東口自転車駐車場	3,114
	戸田市	戸田公園駅南赤羽寄り	2,705
	朝霞市	朝霞駅南口地下自転車駐車場	4,131
		朝霞台駅南口地下自転車駐車場	2,155
		北朝霞駅東口地下自転車駐車場	3,328
	志木市	志木駅前自転車駐車場	2,000
	和光市	和光市駅南口自転車駐車場	3,205
	新座市	新座駅南口地下駐輪場	3,780
		志木駅前自転車駐車場	2,300
	久喜市	久喜駅東口自転車駐車場	4,020
三郷市	三郷駅北口自転車駐車場	2,593	
	新三郷駅西口自転車駐車場	4,376	
坂戸市	若葉駅第二自転車駐車場	2,255	
千葉県	千葉市	稲毛駅第1自転車駐車場	2,615
		検見川浜駅第1自転車駐車場	2,850

都道府県名	市区町村名	名 称	収容能力(台)
千葉県	市川市	市川第1駐輪場	2,050
		八幡第3駐輪場	2,800
		行徳第1駐輪場	3,800
	船橋市	西船橋駅第10	2,200
		二和向台駅第1	2,400
	松戸市	松戸駅西口公園下	2,141
	成田市	JR成田駅西口駐輪場	2,300
	柏市	柏駅東口第三駐輪場	2,268
		北柏駅北口第一駐輪場	2,040
		南柏駅東口第一駐輪場	3,205
		南柏駅西口第二駐輪場	2,830
	八千代市	市営八千代緑が丘自転車駐車場	2,975
	我孫子市	我孫子駅北口自転車駐車場	2,360
	浦安市	新浦安駅第2自転車駐車場	4,000
		新浦安駅第13自転車駐車場	2,008
		舞浜駅第2自転車駐車場	2,500
	印西市	千葉ニュータウン中央北口自転車駐車場	2,895
東京都	墨田区	押上駅前	2,549
		錦糸町駅北口地下	3,035
	江東区	豊洲駅地下自転車駐車場	2,000
	大田区	蒲田駅西口環八下	2,026
	世田谷区	烏山南自転車等駐車場	2,291
		オダクル祖師ヶ谷大蔵第一	2,277
		オダクル成城学園前第二	2,343
		桜新町自転車等駐車場	2,378
	中野区	中野駅北口中央自転車駐車場	3,587
	杉並区	高円寺北自転車駐車場	2,530
		荻窪南第一自転車駐車場	2,650
	練馬区	南大泉自転車駐車場	2,420
		光が丘自転車駐車場	2,220
	足立区	CYCLE24H綾瀬東駐輪場	3,785
		西新井自転車駐車場	2,000
	葛飾区	金町駅北口自転車駐車場	3,650
		新小岩駅北口自転車駐車場	2,609
	江戸川区	一之江駅西口駐輪場	2,500
		平井駅北口駐輪場	3,000
		葛西駅東口駐輪場	4,900
		葛西駅西口駐輪場	4,500
		西葛西駅南口駐輪場	2,000
		西葛西駅北口駐輪場	2,350
		瑞江駅南口駐輪場	4,000
		篠崎駅西口駐輪場	2,800
	青梅市	河辺駅北口自転車等駐車場	2,430
	府中市	府中駅北自転車駐車場	2,414

都道府県名	市区町村名	名 称	収容能力(台)
東京都	昭島市	昭島駅北口第一自転車等駐車場	2,483
		拝島駅南口地下自転車等駐車場	2,450
	調布市	調布駅北第1自転車駐車場	2,051
		仙川駅東自転車等駐車場	2,871
	小平市	花小金井駅北第一有料自転車駐車場	2,282
	国分寺市	国分寺駅北口自転車駐車場	3,049
		国立駅北口自転車駐車場	2,875
	国立市	中央線高架下自転車駐車場	2,007
	福生市	福生駅東口地下自転車駐車場	2,203
	清瀬市	清瀬駅北口地下駐輪場	2,643
	西東京市	北口あらやしき自転車駐車場	2,544
		北口第2自転車駐車場	2,423
		北口第1自転車駐車場	2,153
		南口自転車駐車場	2,216
神奈川県	横浜市	日吉駅(東急)	2,014
	川崎市	武蔵小杉駅周辺自転車等駐車場第5施設	2,212
		グランツリー駐輪場	2,004
	相模原市	橋本駅南口第2自転車駐車場	2,611
		矢部駅北口自転車駐車場	2,049
		淵野辺駅南口第1自転車駐車場	2,072
		相模大野駅北口自転車駐車場	4,205
		相模大野駅西側自転車駐車場	2,880
		オダサガ北口自転車駐車場	2,340
	平塚市	駅西口第1駐輪場	2,655
		駅西口第3駐輪場	2,453
	藤沢市	湘南台駅西口自転車駐車場	2,400
	茅ヶ崎市	新栄町第二自転車駐車場	2,225
		幸町自転車駐車場	2,735
新潟県	新潟市	新潟駅南口仮設第1自転車等駐車場	2,062
福井県	福井市	JR福井駅自転車駐車場	2,000
長野県	松本市	松本駅北自転車駐車場	2,126
愛知県	豊橋市	豊橋駅東口自転車等駐車場	3,300
	岡崎市	JR岡崎駅西口	2,340
		東岡崎駅仮設	2,130
	一宮市	一宮駅南第2駐輪場	2,880
	春日井市	JR春日井駅北口自転車等駐車場	2,320
		JR勝川駅東自転車等駐車場	2,676
北名古屋市	北名古屋西春駅東口地下自転車駐車場	2,048	
三重県	桑名市	桑名駅北自転車駐車場	2,246
滋賀県	草津市	南草津駅自転車自動車駐車場	3,126
京都府	京都市	国際会館駅	2,500
	長岡京市	長岡京駅東自転車駐車場	2,038

都道府県名	市区町村名	名 称	収容能力(台)
大阪府	大阪市	新大阪駅北口・新大阪駅南口	4,545
		西中島南方駅	2,042
		地下鉄長居駅	2,423
		あびこ駅	2,386
		北加賀屋駅	2,005
		住之江公園駅	2,286
		朝潮橋駅	2,152
		弁天町駅西・弁天町駅東	4,053
		野田阪神駅・阪神野田駅	2,738
		塚本駅	2,234
		京橋駅	4,775
		矢田駅	2,032
		天下茶屋駅	3,025
		十三駅	2,020
		三国駅	2,457
		淡路駅	2,063
		上新庄駅	5,926
		相川駅	2,098
		難波千日前	2,785
		梅田駅	2,764
	堺市	鳳駅前東第1	2,399
		中百舌鳥駅前地下	2,000
		北野田駅前地下	2,500
	吹田市	江坂駅前中央自転車駐車場	2,531
		JR吹田駅前北自転車駐車場	2,010
	泉大津市	泉大津駅前自転車駐車場	2,200
	高槻市	紺屋町自転車駐車場	2,000
	守口市	大日駅地下自転車駐車場	3,118
		守口市駅東自転車駐車場	2,435
	茨木市	双葉町駐車場	2,590
		総持寺自転車駐車場	2,390
		南茨木駅前(第1～第5)自転車駐車場	2,950
		JR茨木駅東口自転車駐車場	2,470
八尾市	JR久宝寺駅南自転車駐車場	2,116	
	八尾南駅南自転車駐車場	2,113	
寝屋川市	香里園駅前第3自転車駐車場	2,440	
大東市	大東市立住道駅中央自動車・自転車駐車場	3,829	
	大東市立四条畷駅西自転車駐車場	2,758	
摂津市	千里丘駅西自転車駐車場	2,091	
東大阪市	瓢箪山駅前自転車駐車場	2,478	

都道府県名	市区町村名	名 称	収容能力(台)
兵庫県	尼崎市	立花駅南地下自転車駐車場	2,342
		JR尼崎駅北自転車駐車場	3,092
		JR尼崎駅南自転車駐車場	2,362
	明石市	西明石駅北自転車駐車場	2,209
	加古川市	加古川駅東自転車駐輪場	2,006
奈良県	大和高田市	サイクルポート近鉄高田南	2,159
	大和郡山市	三の丸自転車駐車場	2,400
	天理市	天理駅前自転車等駐車場	2,500
岡山県	岡山市	岡山駅東口地下自転車等駐車場	3,163
		岡山駅西口地下自転車駐車場	2,350
広島県	東広島市	西条駅前第1自転車駐車場	2,281
香川県	高松市	JR高松駅前広場地下	2,231
福岡県	福岡市	姪浜駅高架下西	2,438
	久留米市	東町地下自転車駐車場	2,004
	小郡市	小郡駅前高架下	2,074
	春日市	龍神池自転車駐車場	2,292

注) 調査対象市区町村は、各都道府県の市、東京都特別区および三大都市圏の町村。

(9) 放置自転車の多い市区町村における駐車場設置数と収容能力台数

(平成27年8月末)

順位	都道府県名	市区町村名	放置台数	駐車場設置箇所数	収容能力台数(計)
1	神奈川県	横浜市	7,571	533	153,200
2	愛知県	名古屋市	7,054	499	118,035
3	北海道	札幌市	6,970	282	52,376
4	大阪府	大阪市	3,974	155	167,767
5	兵庫県	神戸市	3,275	437	69,279
6	東京都	千代田区	3,123	25	2,432
7	東京都	台東区	2,162	32	7,690
8	神奈川県	川崎市	2,145	244	81,533
9	大阪府	高槻市	1,763	9	9,261
10	埼玉県	新座市	1,634	38	17,544
11	東京都	新宿区	1,520	46	7,627
12	福岡県	福岡市	1,419	125	51,411
13	東京都	板橋区	1,392	141	32,068
14	東京都	北区	1,158	50	24,400
15	東京都	墨田区	1,004	50	16,645
16	東京都	港区	980	28	6,720
17	東京都	世田谷区	960	135	53,238
18	福岡県	北九州市	947	69	14,142
19	兵庫県	姫路市	911	81	25,362
20	兵庫県	尼崎市	861	80	42,809
21	東京都	江東区	843	52	22,650
22	千葉県	松戸市	805	134	42,289
23	千葉県	市川市	800	46	39,680
24	埼玉県	上尾市	783	49	18,386
25	広島県	広島市	756	124	46,506
26	埼玉県	川口市	733	33	26,494
27	千葉県	船橋市	717	82	46,290
28	東京都	中央区	717	24	5,054
29	山口県	周南市	702	13	2,176
30	東京都	大田区	694	87	36,121

注) 調査対象市区町村は、各都道府県の市、東京都特別区および三大都市圏の町村。

(10) 放置自転車の多い駅周辺における駐車場設置数と収容能力台数

(平成27年8月末)

順位	最寄り駅	市区町村名	事業者名	放置台数	駐車場設置数	駐車場収容能力台数(計)	放置自転車禁止区域
1	久屋大通	名古屋市	名古屋市交通局	1,041	3	439	無
2	志木	新座市	東武鉄道株式会社	1,036	4	8,039	有
3	大通	札幌市	札幌市交通局	972	3	190	無
4	丸の内	名古屋市	名古屋市交通局	921	2	324	無
5	高槻市駅	高槻市	阪急電鉄	891	-	-	有
6	札幌、(さっぽろ)	札幌市	JR北海道、札幌市交通局	810	14	4,810	有
7	上尾	上尾市	J R 東日本	783	25	11,503	有
8	伊勢佐木長者町	横浜市	横浜市交通局	767	2	177	無
9	徳山	周南市	JR西日本	702	5	1,203	無
10	高槻駅	高槻市	J R 西日本	697	1	7,467	有
11	横浜	横浜市	JR東日本、横浜市交通局、相模鉄道、横浜高速鉄道、京浜急行電鉄	629	27	1,952	有
12	赤羽駅	北区	JR東日本	624	13	7,344	有
13	久留米	久留米市	西日本鉄道株式会社	612	4	3,039	有
14	福山	福山市	西日本旅客鉄道	605	7	3,492	有
15	新座	新座市	東日本旅客鉄道株式会社	598	8	4,706	有
16	秋葉原駅	千代田区	JR東日本、東京メトロ、首都圏新都市鉄道株式会社	584	8	765	有
17	栄	名古屋市	名古屋市交通局、名鉄	577	20	3,265	有
18	新宿駅	新宿区	JR東日本、東京都交通局、京王電鉄、小田急電鉄、東京メトロ	545	5	1,308	有
19	阪東橋	横浜市	横浜市交通局	527	6	104	有
20	姫路・山陽姫路	姫路市	西日本旅客鉄道株式会社、山陽電気鉄道株式会社	527	11	6,910	有
21	上前津	名古屋市	名古屋市交通局	522	2	303	無
22	関内	横浜市	J R 東日本	520	7	901	有
23	動物園前	大阪市	JR西日本、大阪市交通局、南海電機鉄道会社	509	1	1,578	無
24	西11丁目	札幌市	札幌市交通局	494	2	180	無
25	矢場町	名古屋市	名古屋市交通局	494	18	2,367	無
26	錦糸町駅	墨田区	JR東日本、東京メトロ	449	8	5,974	有
27	名古屋	名古屋市	J R 東海、名古屋市交通局、近鉄、名鉄、名古屋臨海高速鉄道	449	14	5,903	有
28	松山市駅	松山市	伊予鉄道	435	5	1,492	無
29	すすきの	札幌市	札幌市交通局	430	6	347	無
30	西川口	川口市	東日本旅客鉄道株式会	427	2	150	有

注) 調査対象市区町村は、各都道府県の市、東京都特別区および三大都市圏の町村。

(11) 駅周辺における駐車場の総収容台数 (10,000 台以上)

(平成27年8月末)

順位	都道府県	市区町村名	駅名	主な駐車場名	駐車場設置数	収容能力台数(計)	放置自転車(100台以上)
1	埼玉県	さいたま市	大宮駅	宮町駐輪センター、大宮駅東口中山道駐輪場	27	15,477	155
2	東京都	武蔵野市	吉祥寺駅	末広通り第2自転車駐車場、パーク王武蔵野第2吉祥寺駅前駐車場	37	14,963	—
3	埼玉県	草加市	草加駅	西友草加店駐輪場A(店舗西側)、Partner草加駅東口第3駐輪場	53	13,154	—
4	神奈川県	相模原市	相模大野駅	相模大野駅南口路上等自転車駐車場、ピモ相模大野駐輪場	19	13,137	—
5	千葉県	浦安市	新浦安駅	新浦安駅第3自転車駐車場、新浦安駅第2自転車駐車場	13	12,711	—
6	東京都	大田区	蒲田駅	蒲田駅西口臨時駐輪帯、蒲田駅西蒲田公園	21	12,404	320
7	東京都	足立区	竹ノ塚駅	交番かどエコバイクパーク、サイクルタイムズ	41	12,334	—
8	埼玉県	川越市	川越駅	三光トワパークキング、精文堂、川越駅西口第3自転車駐車場(市営)	29	11,831	—
9	埼玉県	越谷市	せんげん台	せんげん台駅西口第2自転車駐車場、せんげん台駅東口第3自転車駐車場	23	11,745	—
10	神奈川県	茅ヶ崎市	茅ヶ崎駅	ツインウェイヴ南自転車駐車場、川島自転車駐車場	18	11,706	227
11	埼玉県	上尾市	上尾駅	サイクルコインパーキング上尾西口駐輪場、都築商店、サイクルポート上尾No.1	25	11,503	783
12	東京都	立川市	立川駅、立川北駅、立川南駅	立川駅北口第一有料自転車駐車場、立川駅北口緑川第二原動機付自転車駐車場	16	11,396	—
13	東京都	武蔵野市	武蔵境駅	西武マイルパーク武蔵境駅第1自転車駐車場、武蔵境駅北口第3自転車駐車場	16	11,265	—
14	東京都	葛飾区	新小岩駅	新小岩北側駐輪場、パレックス新小岩第二駐輪場	19	11,017	162
15	東京都	足立区	綾瀬駅	バイクコインパーキング綾瀬東口第3、東綾瀬公園第一自転車駐車場	36	10,795	—
16	埼玉県	さいたま市	南浦和駅	南浦和 南 第1自転車駐車場、南浦和駅西口自転車駐車場	26	10,477	126
17	神奈川県	川崎市	JR川崎駅	ミュージア川崎駐車場(南)、エスターション21京急川崎日進町自転車駐輪場	25	10,040	—

注) 調査対象市区町村は、各都道府県の市、東京都特別区および三大都市圏の町村。

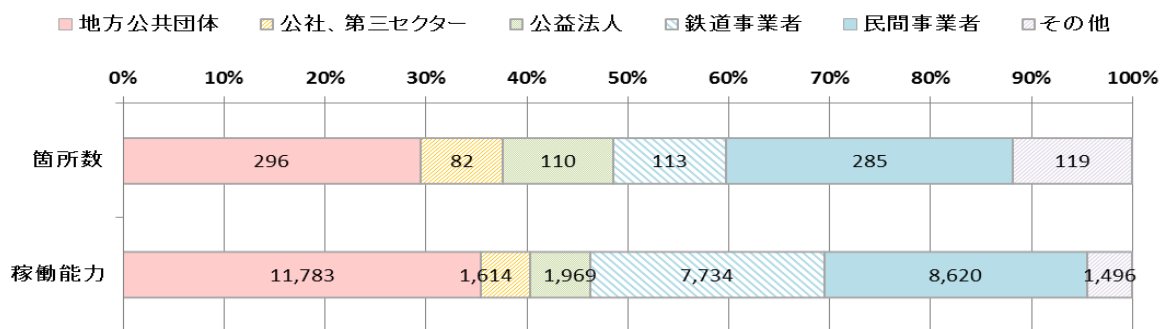
(12) 駅周辺におけるレンタサイクルの都道府県別設置状況

(平成27年8月末)

都道県名	設置 市区町村 (355 / 907)	箇所数	稼働能力 (台)	都道県名	設置 市区町村 (355 / 907)	箇所数	稼働能力 (台)
北海道	9	56	752	滋賀県	13	52	1,913
青森県	3	4	153	京都府	11	29	1,863
岩手県	5	9	105	大阪府	25	108	8,081
宮城県	5	7	75	兵庫県	17	31	2,560
秋田県	5	7	57	奈良県	9	16	502
山形県	8	11	161	和歌山県	4	6	44
福島県	6	14	124	鳥取県	3	3	35
茨城県	8	9	121	島根県	4	7	98
栃木県	8	25	331	岡山県	5	12	627
群馬県	4	7	98	広島県	5	30	591
埼玉県	20	67	913	山口県	3	4	31
千葉県	11	28	476	徳島県	1	2	85
東京都	23	63	7,132	香川県	5	12	1,370
神奈川県	11	56	1,234	愛媛県	5	10	180
新潟県	8	15	334	高知県	6	9	148
富山県	6	27	203	福岡県	6	33	421
石川県	3	7	85	佐賀県	3	4	23
福井県	9	29	312	長崎県	3	3	13
山梨県	5	6	89	熊本県	2	4	37
長野県	9	42	627	大分県	6	7	177
岐阜県	11	23	157	宮崎県	3	6	46
静岡県	12	55	304	鹿児島県	6	8	39
愛知県	16	35	330	沖縄県	1	1	50
三重県	4	6	109	合計	355	1,005	33,216

注) 調査対象市区町村は、各都道府県の市、東京都特別区および三大都市圏の町村。

(13) レンタサイクルの設置主体別設置状況



	地方公共団体	公社、第三セクター	公益法人	鉄道事業者	民間事業者	その他	合計
箇所数	296	82	110	113	285	119	1,005
	29.5%	8.2%	10.9%	11.2%	28.4%	11.8%	100%
稼働能力	11,783	1,614	1,969	7,734	8,620	1,496	33,216
	35.5%	4.9%	5.9%	23.3%	26.0%	4.5%	100%

(14) 駅周辺における稼働能力40台以上のレンタサイクル

(平成27年8月末)

都道府県名	市区町村名	名称	稼働能力(台)
北海道	札幌市	えきチャリさっぽろ	257
		ポロクル	350
青森県	青森市	まちなかレンタサイクル	40
	弘前市	サイクルネットHIROSAKI	110
茨城県	水戸市	水戸駅南口・千波湖・桜川レンタサイクル	41
	笠間市	笠間駅前観光案内所レンタサイクル	46
栃木県	宇都宮市	うつのみやしレンタサイクル	165
群馬県	前橋市	マエチャリ	56
埼玉県	さいたま市	大宮駅西口	150
	行田市	観光レンタサイクル	70
千葉県	佐倉市	JR佐倉駅南口市営自転車駐車場レンタサイクル	89
	柏市	柏駅東口第二駐輪場	60
		柏の葉キャンパス駅一時利用A	50
		柏の葉キャンパス駅一時利用B	100
東京都	千代田区	千代田区コミュニティサイクル事業実証実験	300
	港区	自転車シェアリング	295
	文京区	文京区レンタサイクル	60
	台東区	台東区レンタサイクル(浅草駅)	50
		台東区レンタサイクル(つくばエクスプレス浅草駅)	55
		台東区レンタサイクル(新御徒町駅)	70
		台東区レンタサイクル(仲御徒町駅)	69
	墨田区	シェアサイクルコギコギ	100
	江東区	江東区臨海部コミュニティサイクル	330
	世田谷区	世田谷区・IHIコミュニティサイクル桜上水南レンタサイクルポート	353
		三軒茶屋北レンタサイクルポート	130
		三軒茶屋中央レンタサイクルポート	238
		成城北第二レンタサイクルポート	195
		世田谷区・IHIコミュニティサイクル経堂駅前レンタサイクルポート	259
		世田谷区・IHIコミュニティサイクル桜新町レンタサイクルポート	370
		サイクルシェア	50
	練馬区	練馬タウンサイクル	400
		東武練馬タウンサイクル	200
		石神井公園タウンサイクル	400
		大泉学園駅北口タウンサイクル	600
上石神井タウンサイクル		400	
練馬春日町タウンサイクル		200	
大泉学園駅南口タウンサイクル		500	

都道府県名	市区町村名	名 称	稼働能力(台)
東京都	江戸川区	江戸川区レンタサイクル(葛西駅)	200
		江戸川区レンタサイクル(西葛西駅)	200
		江戸川区レンタサイクル(葛西臨海公園駅)	200
		江戸川区レンタサイクル(船堀駅)	80
		江戸川区レンタサイクル(一之江駅)	40
		江戸川区レンタサイクル(瑞江駅)	60
		江戸川区レンタサイクル(篠崎駅)	55
		江戸川区レンタサイクル(小岩駅)	80
		江戸川区レンタサイクル(平井駅)	40
	武蔵野市	吉祥寺大通り東レンタサイクル	45
三鷹市	すずかけ駐輪場	52	
小金井市	suicle	75	
神奈川県	相模原市	相模原駅南口レンタサイクル	90
		相模大野駅北口レンタサイクル	120
	平塚市	平塚レンタサイクル	400
	鎌倉市	鎌倉レンタサイクル	130
新潟県	新潟市	にいがたレンタサイクル	192
富山県	富山市	アヴィレ	59
福井県	福井市	えちぜん鉄道レンタサイクル	44
福井県	小浜市	小浜市サイクリングセンター	58
山梨県	甲府市	甲府市レンタサイクル	43
長野県	松本市	すいすいタウン	65
		力車	123
	飯山市	ふるさと飯山ポタリング(自転車散歩)の旅	45
	安曇野市	しなの庵	300
		ひつじ屋	60
岐阜県	岐阜市	岐阜市レンタサイクル	43
愛知県	一宮市	グリーンサイクル	50
	長久手市	リニモ沿線レンタサイクル	70
三重県	四日市市	こにゅうどうレンタサイクル	65
滋賀県	彦根市	彦根駅リンクン	200
	近江八幡市	安土観光レンタサイクル	140
		駅リンクン近江八幡店	40
		安土駅前レンタサイクル	100
	草津市	駅リンクン JR草津駅	300
	守山市	駅リンクン	377
	栗東市	栗東駅東口レンタサイクル	60
	高島市	公益社団法人びわ湖高島観光協会	300

都道府県名	市区町村名	名 称	稼働能力(台)
京都府	京都市	桂東阪急ビル駐輪センター	364
		西院駐輪センター	289
		阪急洛西口駐輪センター	114
		レンタサイクルえむじか	450
		京都ecoトリップ	225
		京の楽チャリ	110
	長岡京市	駅リンクン	100
大阪府	大阪市	JR西日本レンタカー&リース	530
		阪急レンタサイクル	403
		Homedoor	50
		一般社団法人水都大阪パートナーズ	46
	堺市	堺東駅前サイクルポート	105
		堺駅前サイクルポート	150
		堺市駅前サイクルポート	130
		百舌鳥駅前サイクルポート	60
		中百舌鳥駅前サイクルポート	190
		堺東駅南口サイクルポート	43
	岸和田市	レンタサイクル「だんじりん」	62
	豊中市	阪急レンタサイクル	326
	池田市	レンタサイクル	110
		阪急レンタサイクル	50
	茨木市	駅リンクン	540
		阪急茨木北駐輪センター	415
	八尾市	駅リンクン	254
	寝屋川市	パークアドバンスレンタサイクル	70
		グリーンフラッグ寝屋川店	500
		グリーンフラッグ寝屋川店2号店	500
	大東市	J R 西日本レンタサイクル	300
	柏原市	高井田駅第1自転車駐車場	90
		国分駅西第1自転車駐車場	70
	摂津市	阪急レンタサイクル	300
駅リンクン		80	
高石市	高師浜駅エコサイクル	63	
島本町	阪急水無瀬駐輪センター	150	
兵庫県	神戸市	こうべリンクル(通称コベリン)	70
	姫路市	観光レンタサイクル	50
		駅リンクン	269
	尼崎市	阪急レンタサイクル	288
	明石市	駅リンクン	210

都道府県名	市区町村名	名 称	稼働能力(台)
兵庫県	西宮市	JR西日本レンタカー& 西山ドライブウェイ	355
			200
	伊丹市	駅リンクん	173
	加古川市	駅リンクん加古川駅	243
		駅リンクん東加古川駅	217
	高砂市	駅リンクん宝殿店	160
	川西市	駅リンクん川西池田店	75
篠山市	丹波篠山えこりんレンタサイクル	61	
奈良県	奈良市	駅リンクんJR奈良駅営	86
		奈良レンタサイクル	60
		西大寺南自転車センター	75
	天理市	吉本サイクル	120
	桜井市	近鉄サンフラワーサイクル	50
島根県	松江市	松江レンタサイクル	57
岡山県	岡山市	岡山駅東口地下レンタサイクル	120
		レンタサイクル駅リンクん	200
	総社市	荒木レンタサイクル	200
広島県	広島市	西広島駅南レンタサイクル事業	140
		広島市観光レンタサイクル ぴーすくる	198
	尾道市	しまなみ海道レンタサイクル	150
		レンタサイクル	45
山口県	下関市	角島サイクルポート	40
徳島県	徳島市	ぐるとくサイクル	65
香川県	高松市	琴電瓦町地下レンタサイクルポート	350
		J R 高松駅前広場地下レンタサイクルポート	550
		J R 栗林駅前	80
		琴電栗林公園駅前レンタサイクルポート	70
		市役所レンタサイクルポート	50
		琴電片原町駅前レンタサイクルポート	50
	丸亀町レンタサイクルポート	100	
丸亀市	まるがめレンタサイクル	60	
愛媛県	松山市	まつやま観光レンタサイクル	60
高知県	安芸市	安芸駅レンタサイクル	45
福岡県	北九州市	シティバイク	246
		J O Y i N T 門司港	86
大分県	大分市	大分市レンタサイクル	100
沖縄県	那覇市	NPO法人 しまづくりネット	50

注) 調査対象市区町村は、各都道府県の市、東京都特別区および三大都市圏の町村。