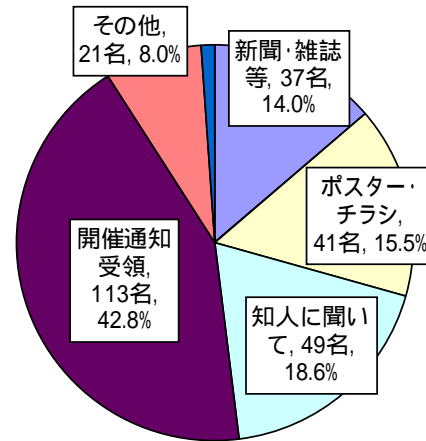


アンケート集計

アンケート集計

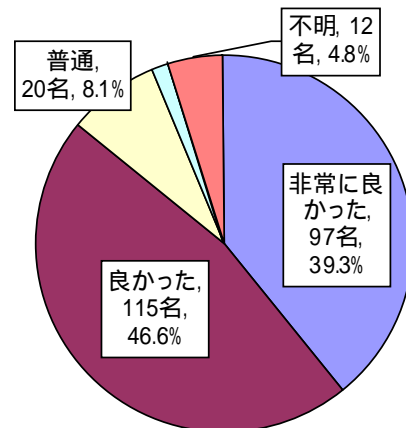
1 今回「交通安全シンポジウム」を何でお知りになりましたか。(複数回答可)

| 回 答 | 件数 | % |
|----------|-----|-------|
| 新聞・雑誌等 | 37 | 14.0 |
| ホームページ | 0 | 0.0 |
| ポスター・チラシ | 41 | 15.5 |
| 知人に聞いて | 49 | 18.6 |
| 開催通知受領 | 113 | 42.8 |
| その他 | 21 | 8.0 |
| 無回答 | 3 | 1.1 |
| | 264 | 100.0 |



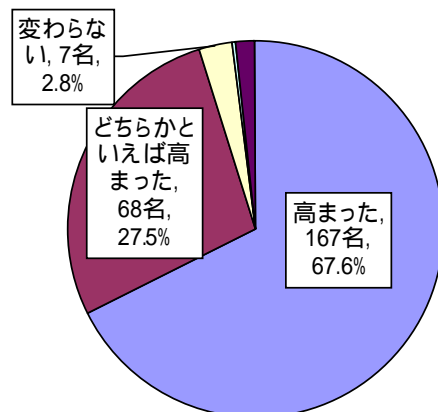
2 パネルディスカッションを御覧になった感想を教えてください。

| 回 答 | 件数 | % |
|-----------|-----|-------|
| 非常に良かった | 97 | 39.3 |
| 良かった | 115 | 46.6 |
| 普通 | 20 | 8.1 |
| あまり良くなかった | 3 | 1.2 |
| わからない | 0 | 0.0 |
| 無回答 | 12 | 4.8 |
| | 247 | 100.0 |



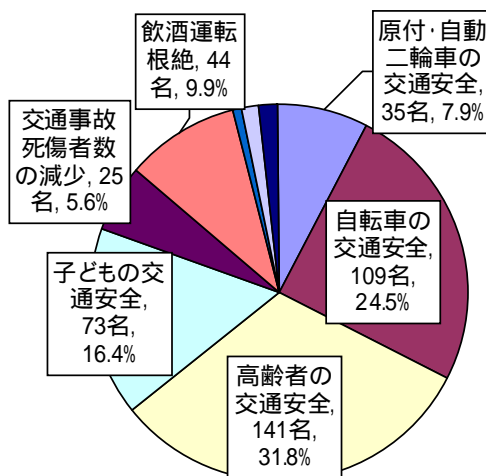
3 今回の「交通安全シンポジウム」に参加して、交通安全についての意識が高まりましたか？

| 回 答 | 件数 | % |
|--------------|-----|-------|
| 高まった | 167 | 67.6 |
| どちらかといえば高まった | 68 | 27.5 |
| 変わらない | 7 | 2.8 |
| わからない | 1 | 0.4 |
| 無回答 | 4 | 1.7 |
| | 247 | 100.0 |



4 今後、とりあげてもらいたいシンポジウムのテーマがあれば教えてください。(複数回答可)

| 回 答 | 件数 | % |
|---------------|-----|-------|
| 原付・自動二輪車の交通安全 | 35 | 7.9 |
| 自転車の交通安全 | 109 | 24.5 |
| 高齢者の交通安全 | 141 | 31.8 |
| 子どもの交通安全 | 73 | 16.4 |
| 交通事故死傷者数の減少 | 25 | 5.6 |
| 飲酒運転根絶 | 44 | 9.9 |
| 特にない | 3 | 0.7 |
| その他 | 7 | 1.6 |
| 無回答 | 7 | 1.6 |
| | 444 | 100.0 |



「今後、とりあげてもらいたいシンポジウムのテーマがあれば教えてください。」に対する、その他の回答

| | 性別 | 年齢層 | フリーワード |
|---|----|-------|------------------------------------|
| 1 | 不明 | 40～59 | 運転マナーの向上 |
| 2 | 男性 | 60歳以上 | 郊外にバスの運行強化の検討。都市部へのマイカー通勤乗り入れ禁止の検討 |
| 3 | 男性 | 40～59 | 交通マナー教育 |
| 4 | 男性 | 60歳以上 | アルコール依存症と飲酒運転 |
| 5 | 男性 | 60歳以上 | 自転車安全運転教育の必要性 |
| 6 | 女性 | 20～39 | 免許返納制(あったらいいな、こんな特典) |

5 今後、機会があれば「交通安全シンポジウム」に参加したいと思いますか。

| 回 答 | 件数 | % |
|-------------|-----|-------|
| ぜひ参加したい | 118 | 47.8 |
| 時間があれば参加したい | 125 | 50.6 |
| 参加したくない | 0 | 0.0 |
| 不明 | 4 | 1.6 |
| | 247 | 100.0 |

