









資料 1

2013年11月11日

沖縄振興開発金融公庫運営協議会資料

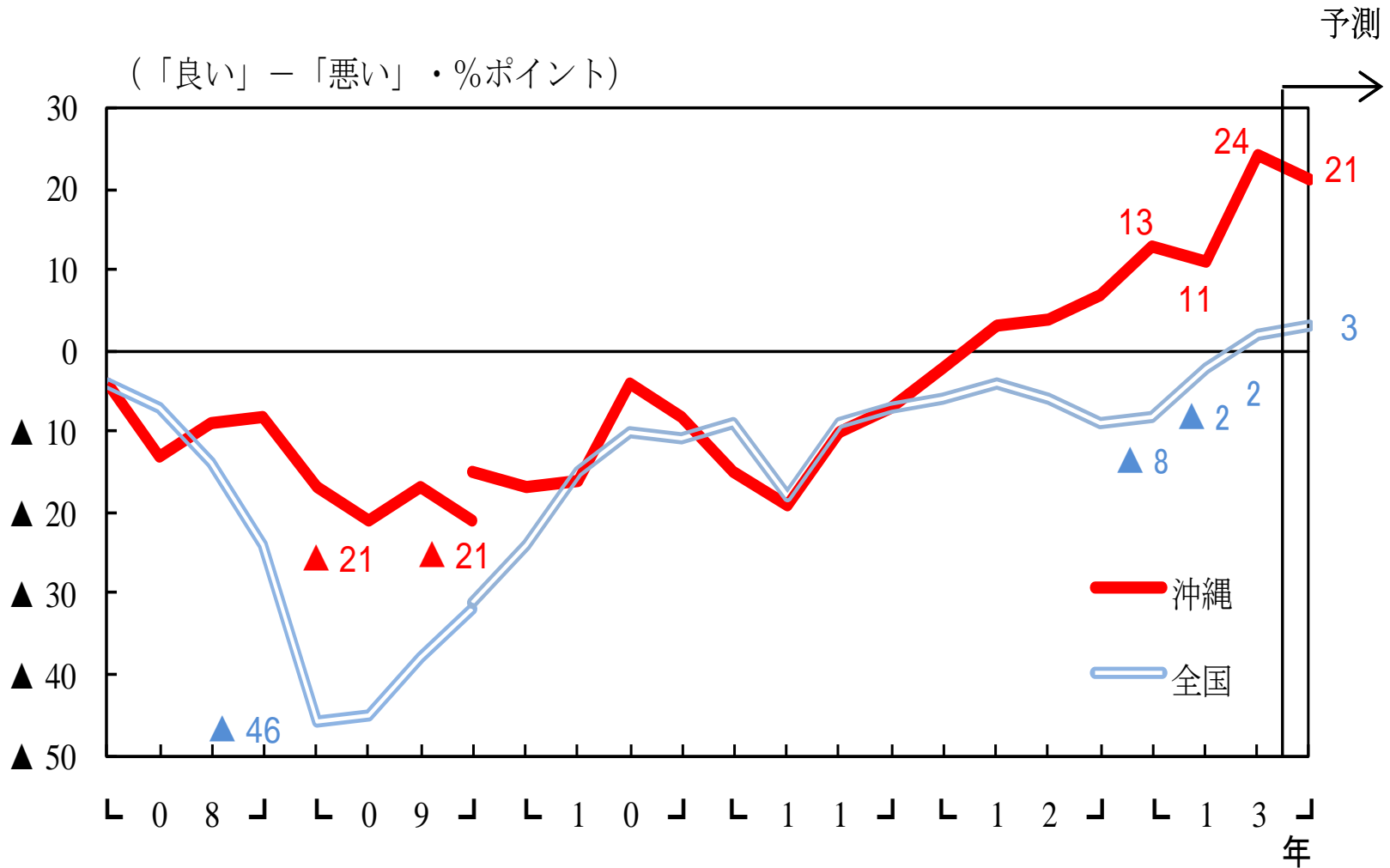
日本銀行那覇支店 松野 知之

地域経済報告の概要

	13/7月判断	前回との比較	13/10月判断
北海道	持ち直している		緩やかに回復しつつある
東北	回復しつつある		回復している
北陸	持ち直している		着実に持ち直している
関東 甲信越	持ち直している		緩やかに回復している
東海	持ち直している		緩やかに回復している
近畿	緩やかに持ち直している		緩やかに回復している
中国	全体として緩やかに持ち直している		全体として緩やかに回復している
四国	持ち直しつつある		緩やかに回復しつつある
九州・沖縄	持ち直している		緩やかに回復している
沖縄県	地域や規模等でばらつきがみられるものの、全体として拡大している		全体として拡大している。

(資料) 日本銀行「地域経済報告」、日本銀行那覇支店「県内金融経済概況」

業況判断D.I.の推移(短観)

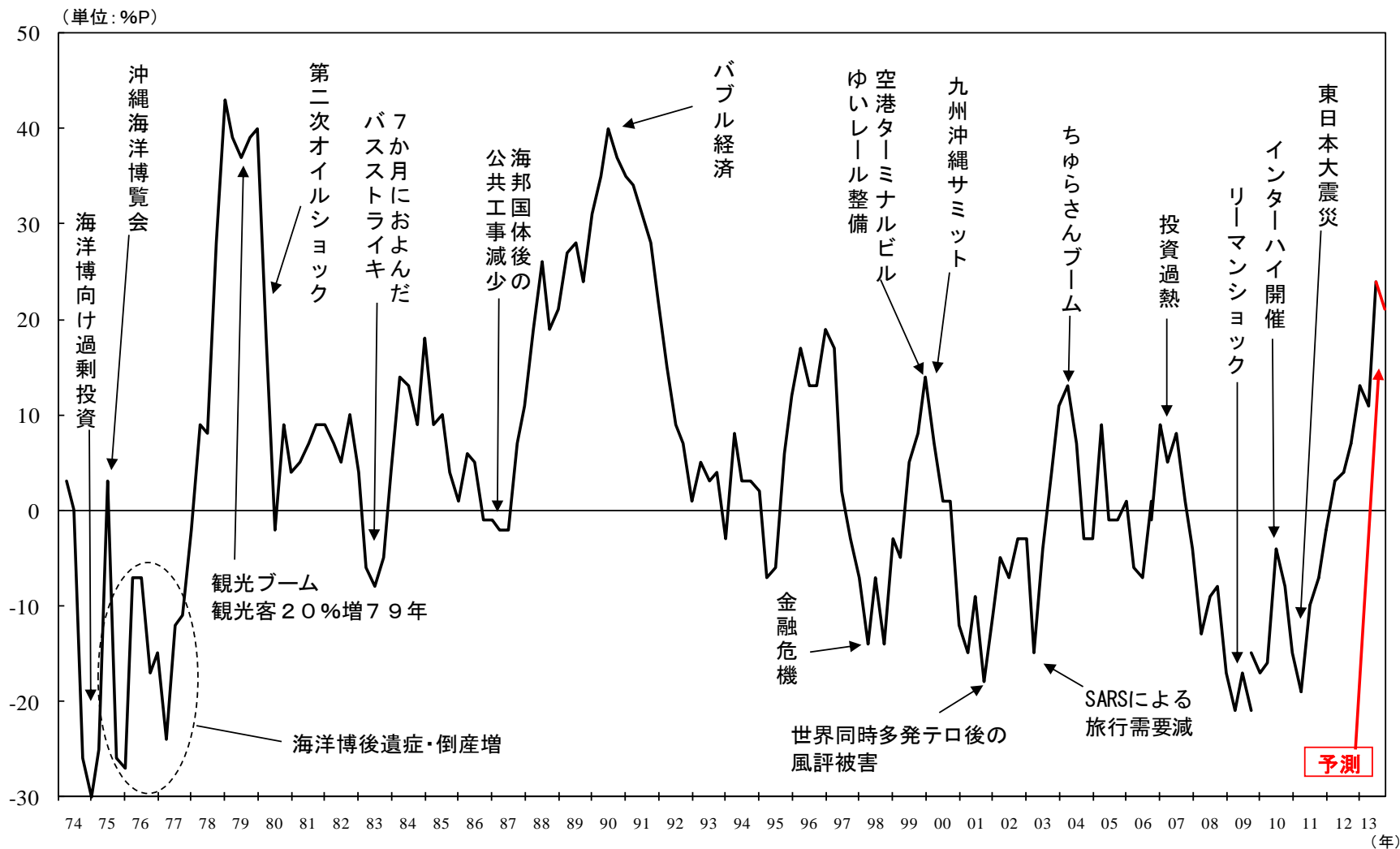


(資料) 日本銀行那覇支店「県内企業短期経済観測調査結果」

今後の注目ポイント

- ① 原材料仕入価格の上昇と価格転嫁、賃金の動向
- ② 米国の金融政策、債務上限問題
- ③ 中国経済（成長の質を重視）とアジア周辺国の景気
- ④ 消費税、経済対策

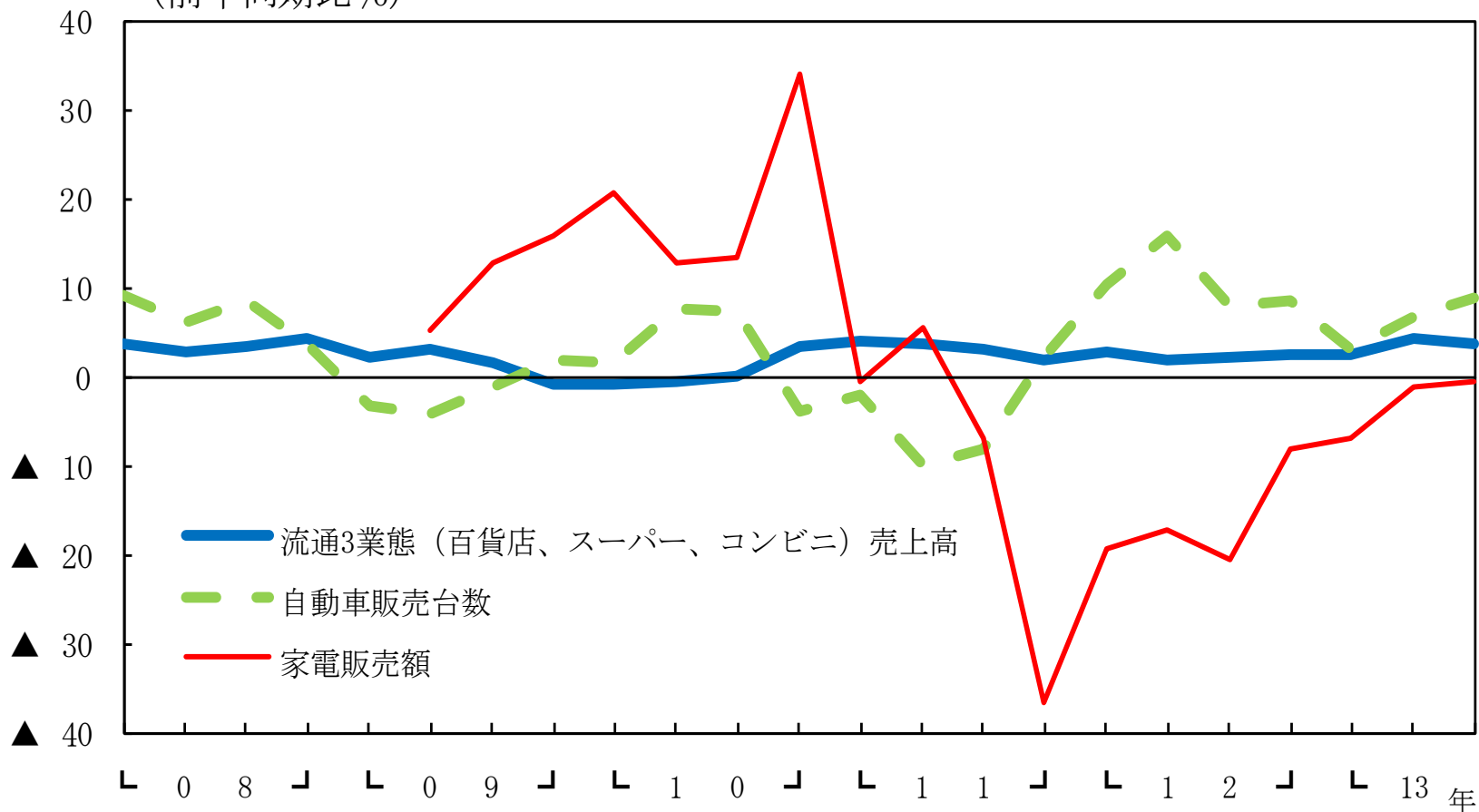
沖縄短観における景況判断の推移



(資料) 日本銀行那覇支店「県内企業短期経済観測調査結果」

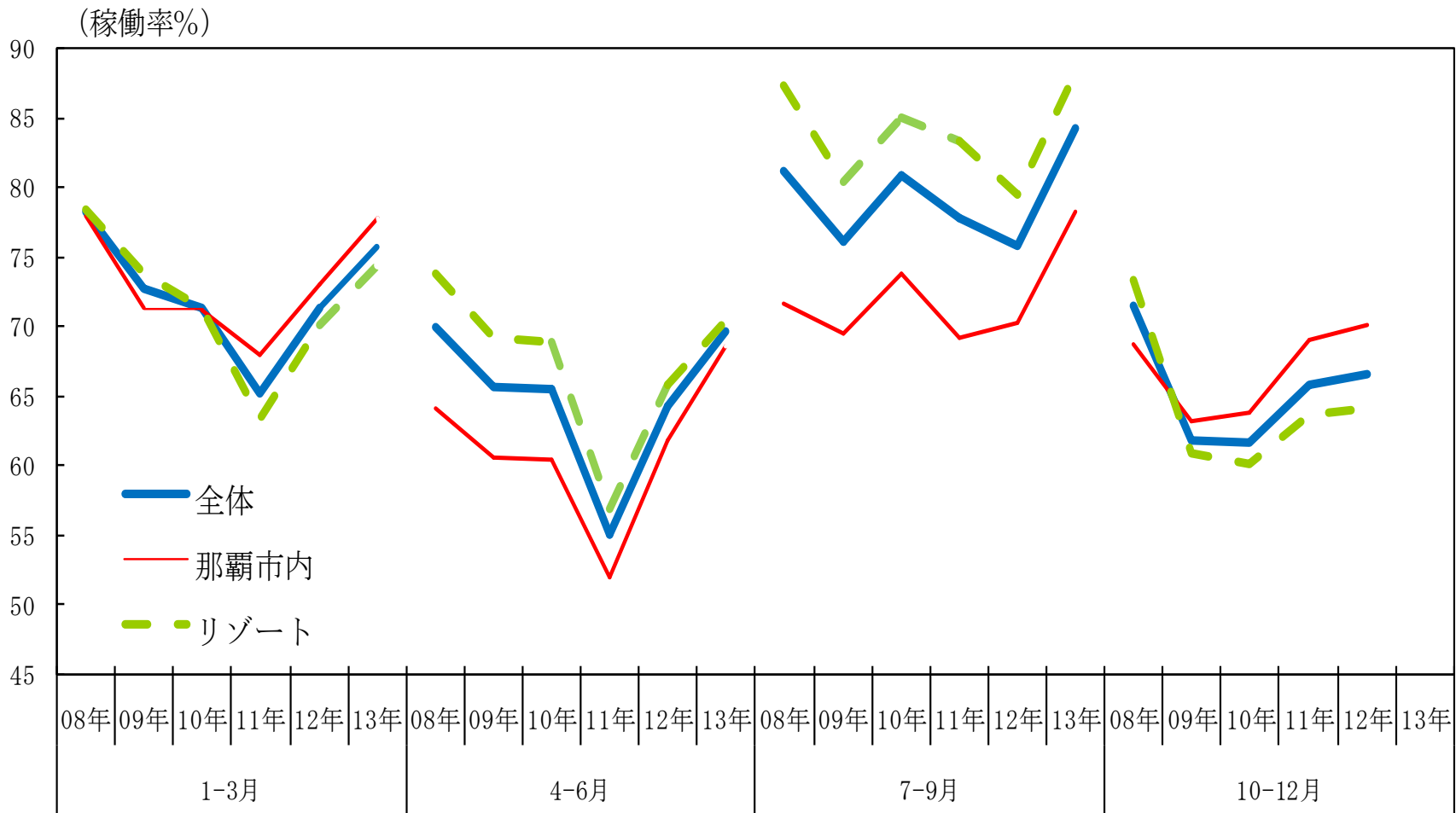
県内の個人消費関連指標

(前年同期比%)



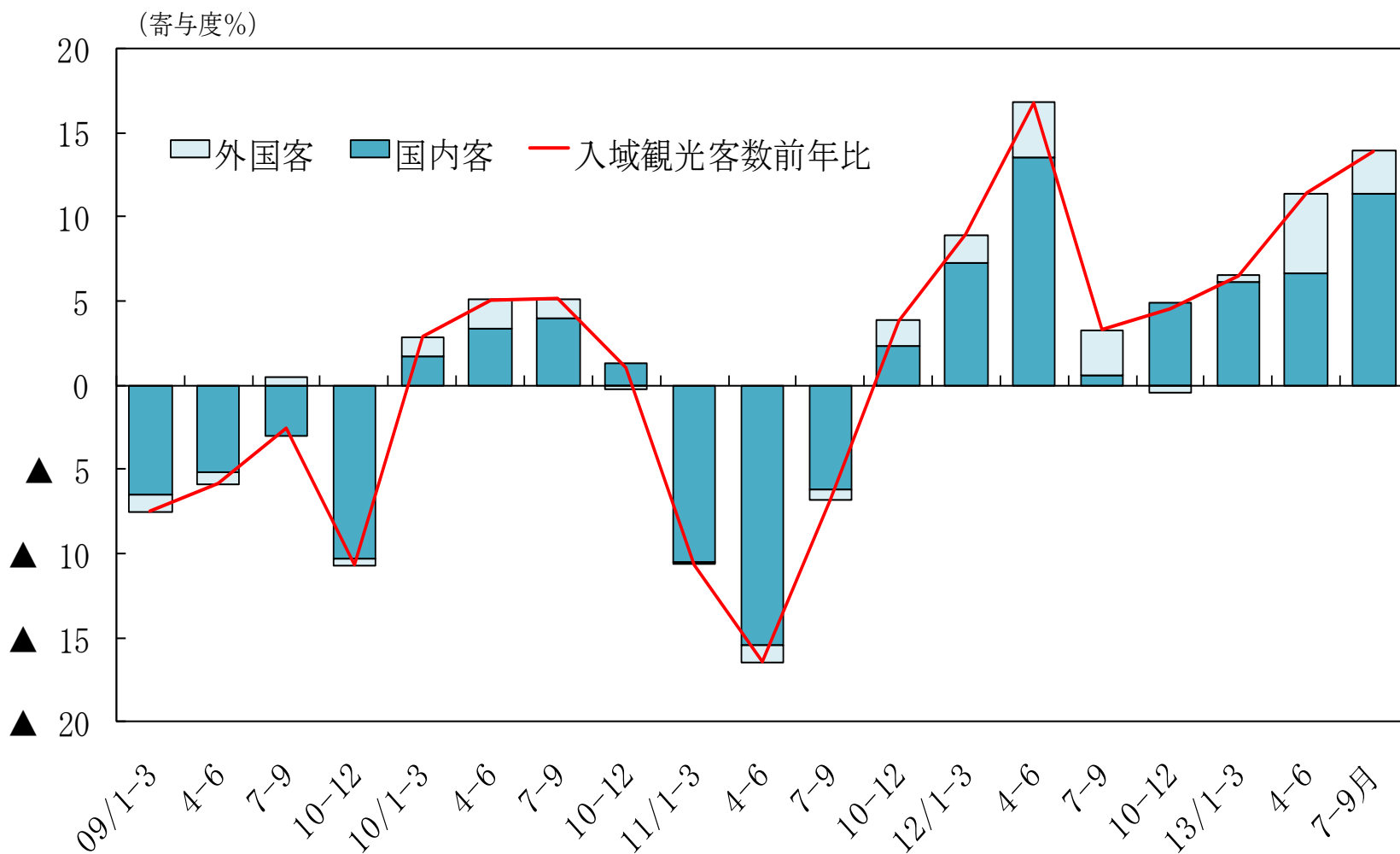
(資料) 沖縄県自動車販売協会、沖縄県中古自動車販売協会、日本銀行那覇支店

県内主要ホテル客室稼働率



(資料) 日本銀行那覇支店

県内入域観光客数



(資料) 沖縄県「入域観光客数概況」

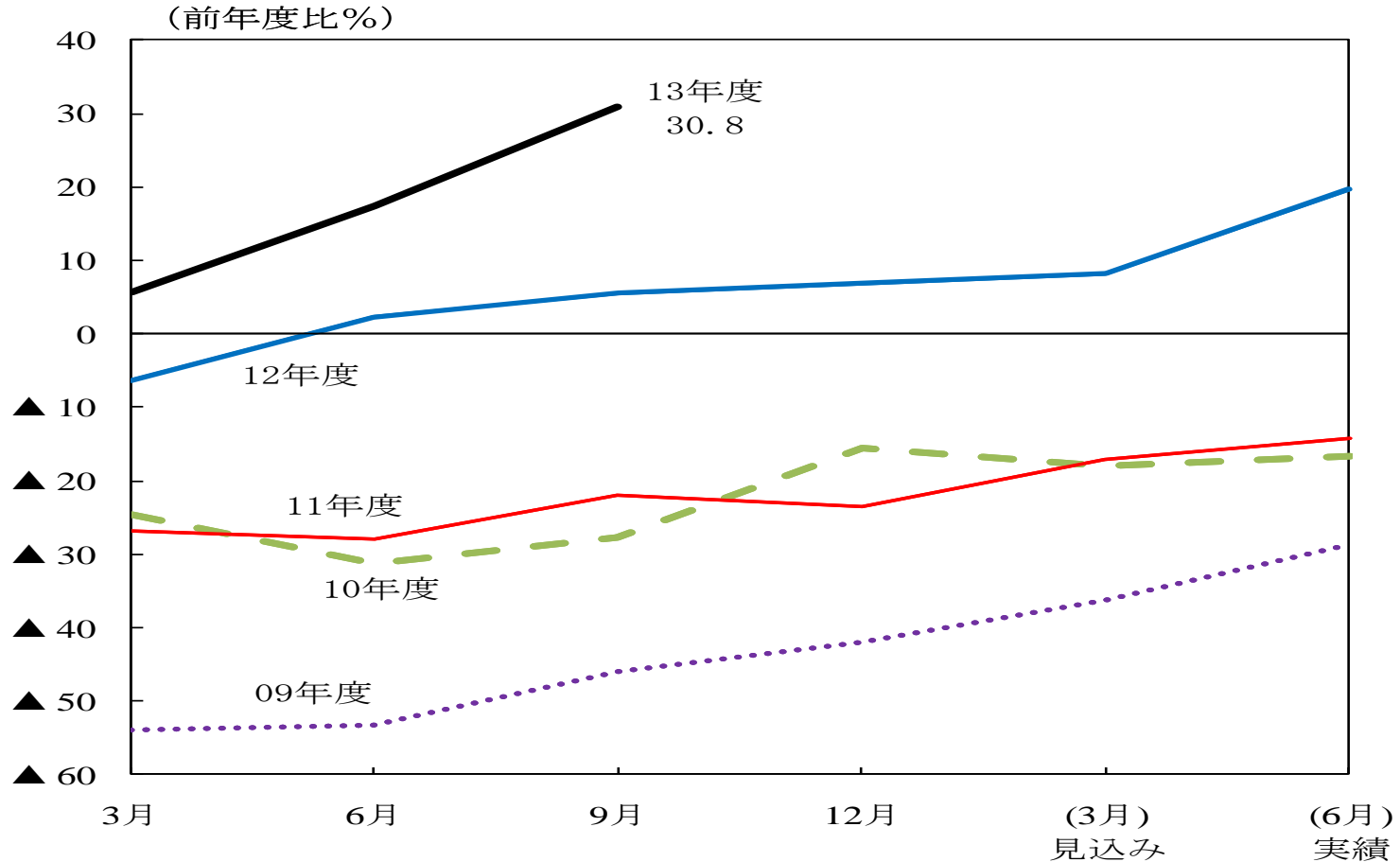
国籍別入域観光客数の推移

(千人、前年同期比%)

	入域観光客数		国内客			外国客			台湾			韓国			中国			香港		
			前年比	前年比	シェア	前年比	シェア	前年比	シェア	前年比	シェア	前年比	シェア	前年比	シェア	前年比	シェア			
12年 4-6	1,331.8	16.8	1,222.4	14.4	91.8	109.4	52.8	8.2	46.5	31.7	3.5	5.9	68.6	0.4	17.9	152.1	1.3	15.8	129.0	1.2
7-9	1,664.9	3.3	1,519.4	0.6	91.3	145.5	42.6	8.7	56.0	21.0	3.4	6.8	9.7	0.4	33.9	208.2	2.0	20.9	▲ 5.4	1.3
10-12	1,466.2	4.5	1,403.3	5.2	95.7	62.9	▲ 8.7	4.3	26.0	18.7	1.8	10.4	100.0	0.7	4.4	▲ 66.4	0.3	8.4	▲ 34.4	0.6
13年 1-3	1,461.8	6.5	1,397.1	6.3	95.6	64.7	9.8	4.4	20.9	72.7	1.4	22.0	98.2	1.5	2.7	▲ 79.7	0.2	11.1	▲ 14.0	0.8
4-6	1,483.0	11.4	1,311.2	7.3	88.4	171.8	57.0	11.6	78.0	67.7	5.3	16.3	176.3	1.1	12.4	▲ 30.7	0.8	25.5	61.4	1.7
7-9	1,896.8	13.9	1,710.0	12.5	90.2	186.8	28.4	9.8	94.1	68.0	5.0	20.2	197.1	1.1	16.2	▲ 52.2	0.9	26.9	28.7	1.4

(資料) 沖縄県「入域観光客数概況」

設備投資の推移(沖縄短観)

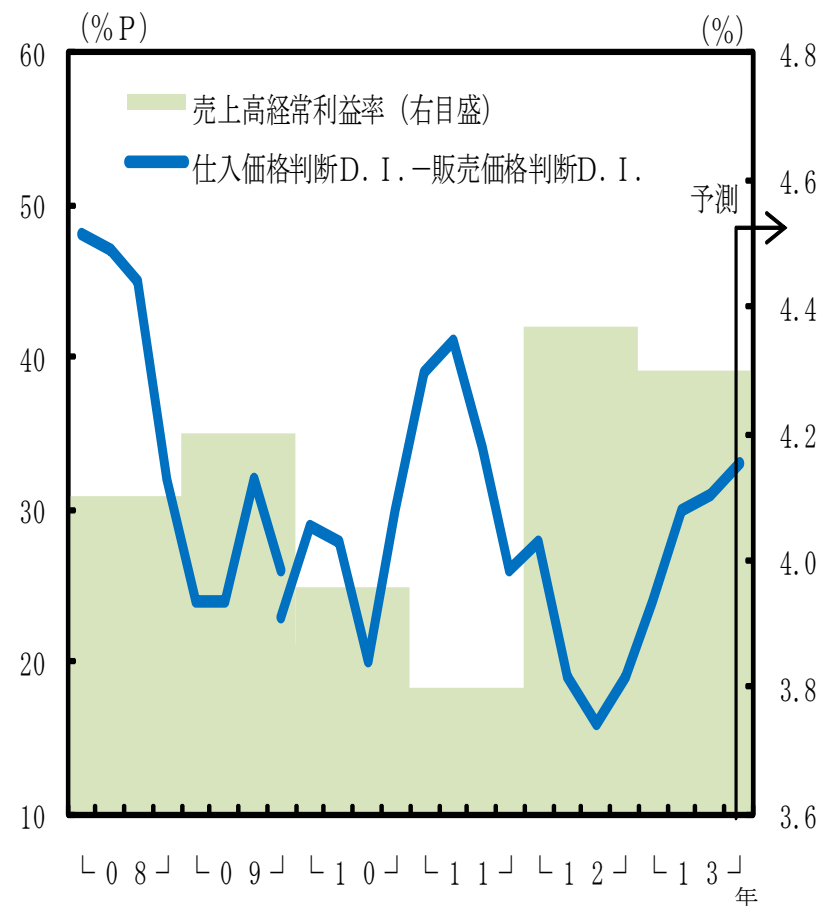
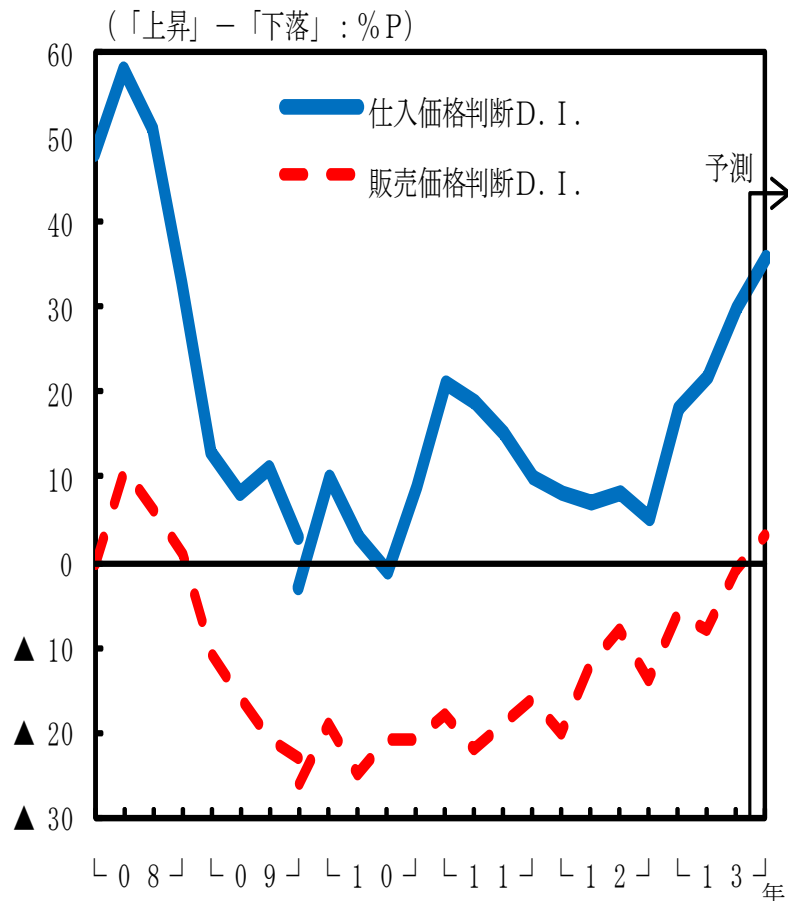


(注1) 全産業(除く、石油・石炭製品、電力・ガス)

(注2) 各調査時点における設備投資額の前年度実績に対する比率。

(資料) 日本銀行那覇支店「県内企業短期経済観測調査結果」

県内主要企業の収益と価格転嫁



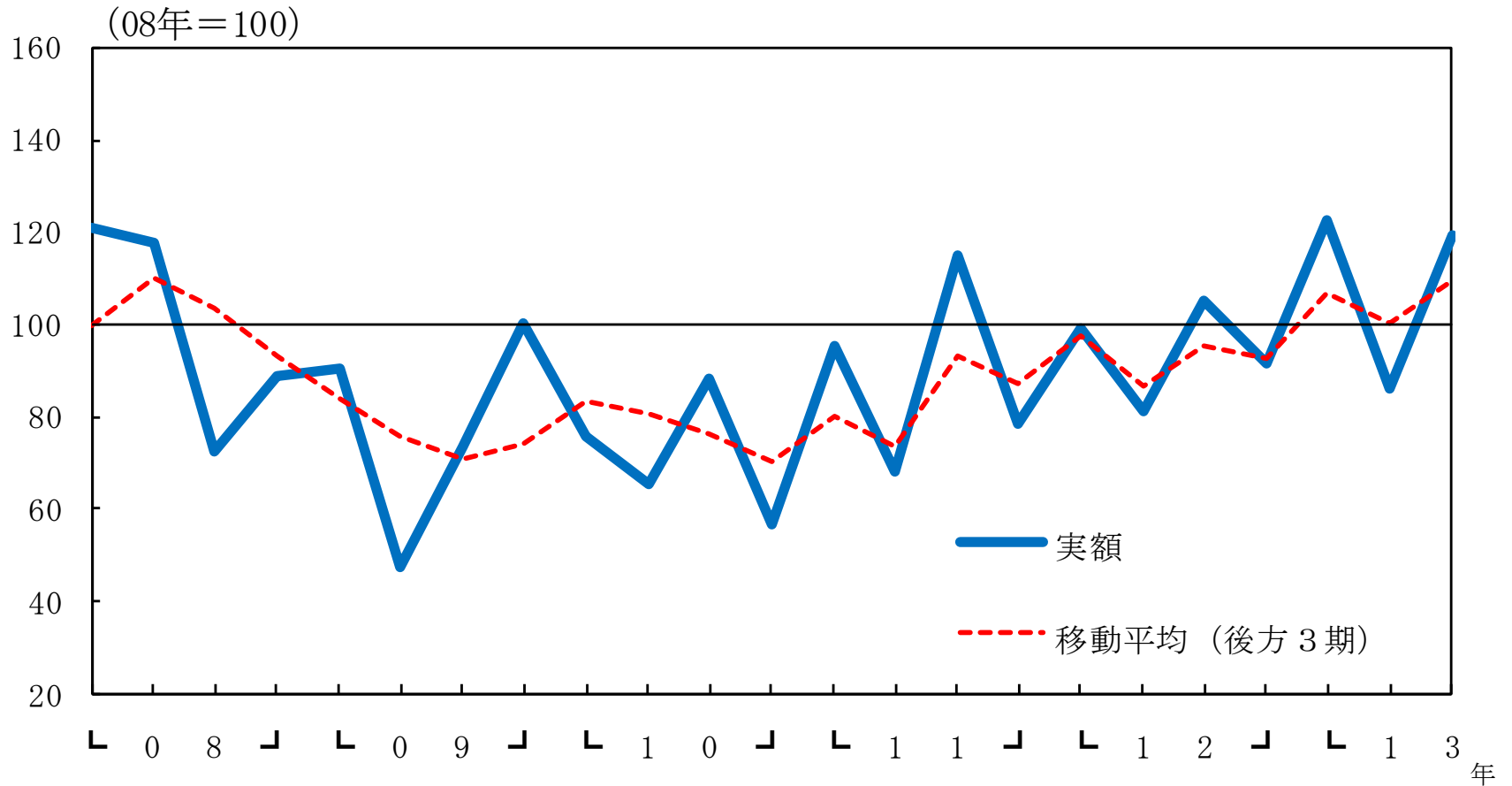
(注1) 売上高経常利益率 = 経常利益 / 売上高。

(注2) 09年に基準変更を行ったため、不連続。

(注3) 売上高経常利益率の13年は計画値。

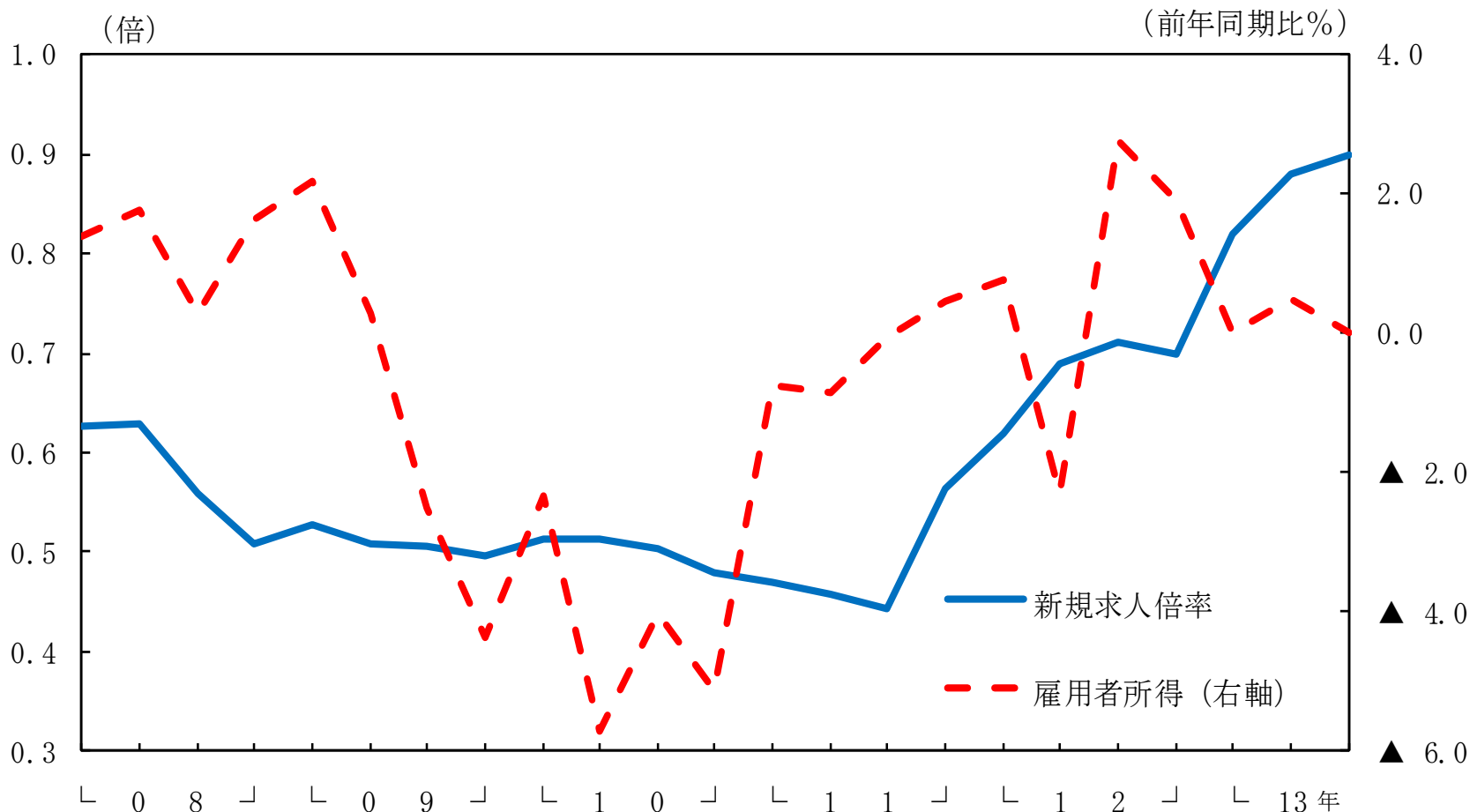
(資料) 日本銀行那覇支店「県内企業短期経済観測調査結果」

県内主要建設会社受注額



(資料) 日本銀行那覇支店

県内雇用・所得関連指標

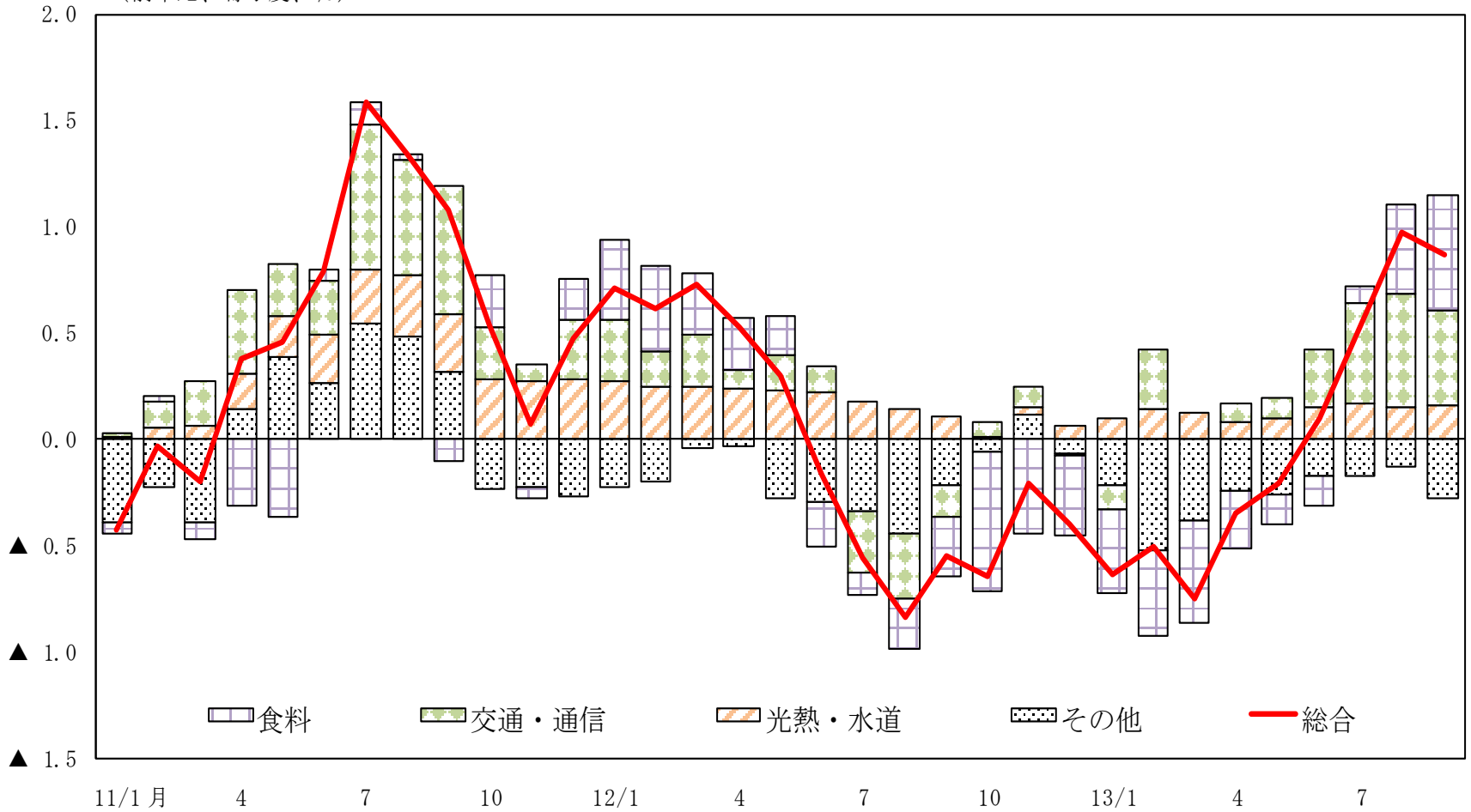


(注) 雇用者所得の13/7-9月は、7-8月の値。

(資料) 沖縄労働局「職業安定業務統計」、沖縄県「毎月勤労統計」

消費者物価指数(沖縄県)

(前年比、寄与度、%)



(資料) 総務省「消費者物価指数」